

PROGRAMMA
“VALUTAZIONE DEI
MASTER UNIVERSITARI”
SCUOLA SUPERIORE UNIVERSITARIA
a.a. 2021-2022

**Report complessivo dei risultati relativi
agli insegnamenti impartiti**



Note alla lettura del rapporto

Il rapporto riassume i risultati delle rilevazioni delle opinioni degli studenti relativamente agli insegnamenti impartiti nei Master Universitari offerti dalla Scuola, con riferimento all'edizione 2021-2022 dei programmi impartiti su a.a.

Il sistema di valutazione prevede la compilazione, da parte degli studenti, di un questionario al termine di ogni insegnamento frequentato.

Le elaborazioni statistiche che seguono, oltre a riportare il confronto delle percentuali dei rispondenti riferite all'anno in esame con quelle dei due anni accademici precedenti (Parte 1, pag.1), presentano gli esiti delle valutazioni espresse sia in forma tabellare (distribuzione delle modalità di risposta ai vari item) sia in forma grafica, in cui sono riportati i valori medi e mediani assegnati ai diversi aspetti (Parte 2, pag.2-7)

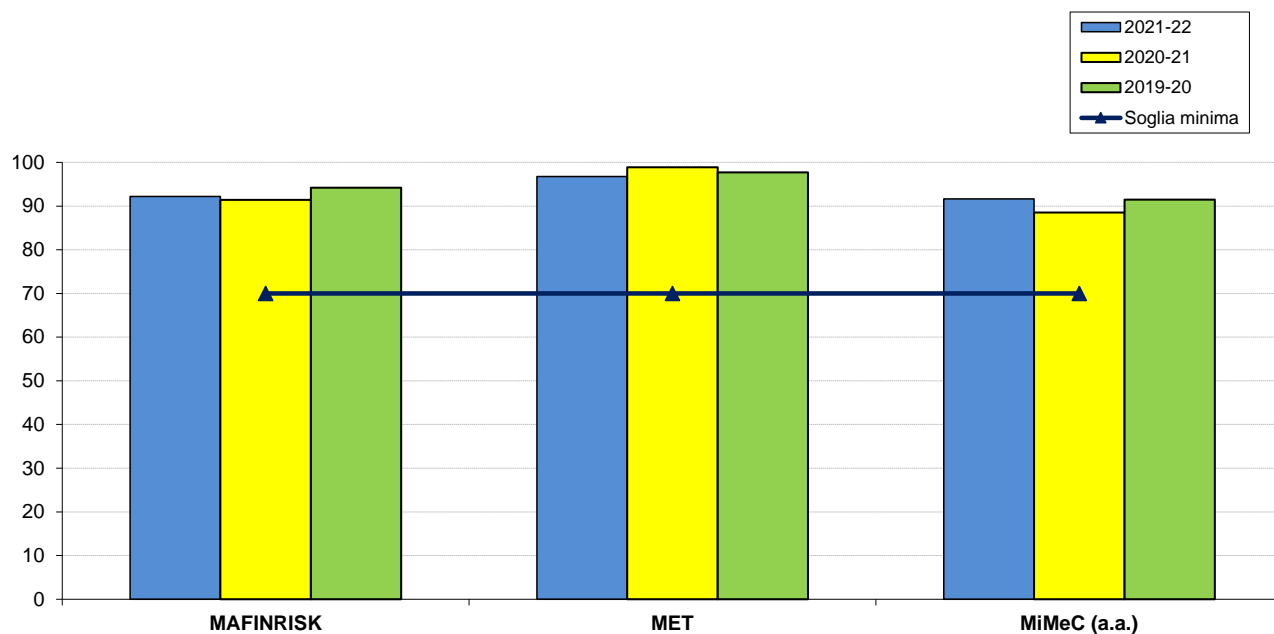
Elenco Acronimi utilizzati

MAFINRISK:	Master of Quantitative Finance and Risk Management
MET:	Master in Economia del Turismo
MIMEC (a.a.):	Master in Marketing e Comunicazione (ediz. anno accademico)

1. Partecipazione alle rilevazioni

Master	Iscritti	Partecipanti	Questionari elaborati 2021-'22	Tassi di redemption			Variazione % 2021-22 vs 2020-21
				% rispondenti su partecipanti 2021-'22	% rispondenti su partecipanti 2020-'21	% rispondenti su partecipanti 2019-'20	
MAFINRISK	32	591	545	92,2	91,4	94,2	+0,8%
MET	31	310	300	96,8	98,9	97,7	-2,2%
MiMeC (a.a.)	57	684	627	91,7	88,5	91,5	+3,6%
TOTALE	120	1585	1472	92,9	91,9	93,9	+1,1%

Tassi di redemption distinti per Master (confronto ultime 3 edizioni)



2. Valutazioni espresse: analisi complessiva

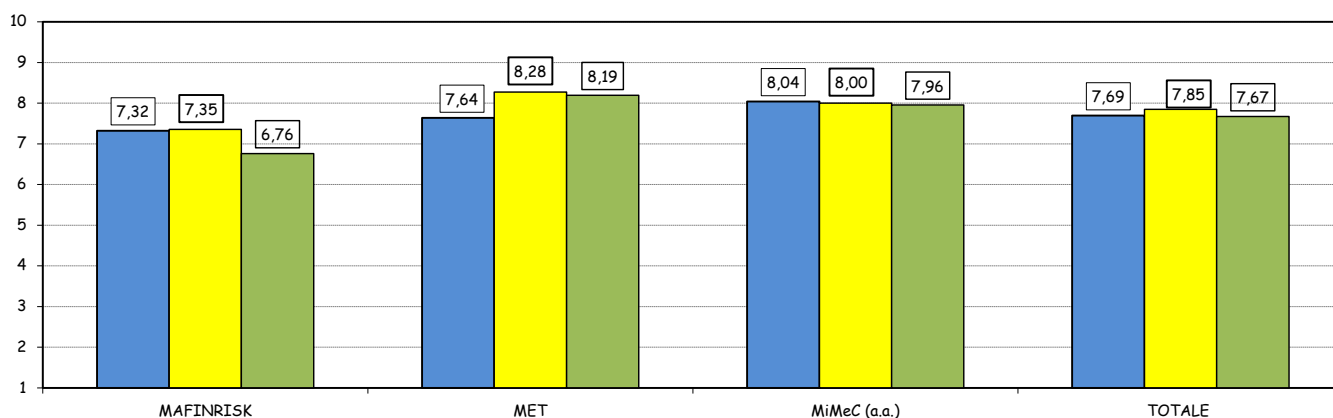

Sezione 1

Domanda n. 1

Soddisfazione per come sono stati svolti gli insegnamenti.

Risposte	Per nulla soddisfatto		Poco soddisfatto		Abbastanza soddisfatto		Molto soddisfatto		Totale		N.R.	Valore mediano
	1-2		3-4-5		6-7-8		9-10		v.a.	%		
	v.a.	%	v.a.	%	v.a.	%	v.a.	%				
MAFINRISK	9	1,7	80	14,7	298	54,9	156	28,7	543	100,0	2	8,0
MET	4	1,4	18	6,1	186	62,8	88	29,7	296	100,0	4	8,0
MiMeC (a.a.)	6	1,0	31	5,0	332	53,2	255	40,9	624	100,0	3	8,0
TOTALE	19	1,3	129	8,8	816	55,8	499	34,1	1463	100,0	9	8,0

Confronto temporale dei valori medi complessivi delle risposte per master

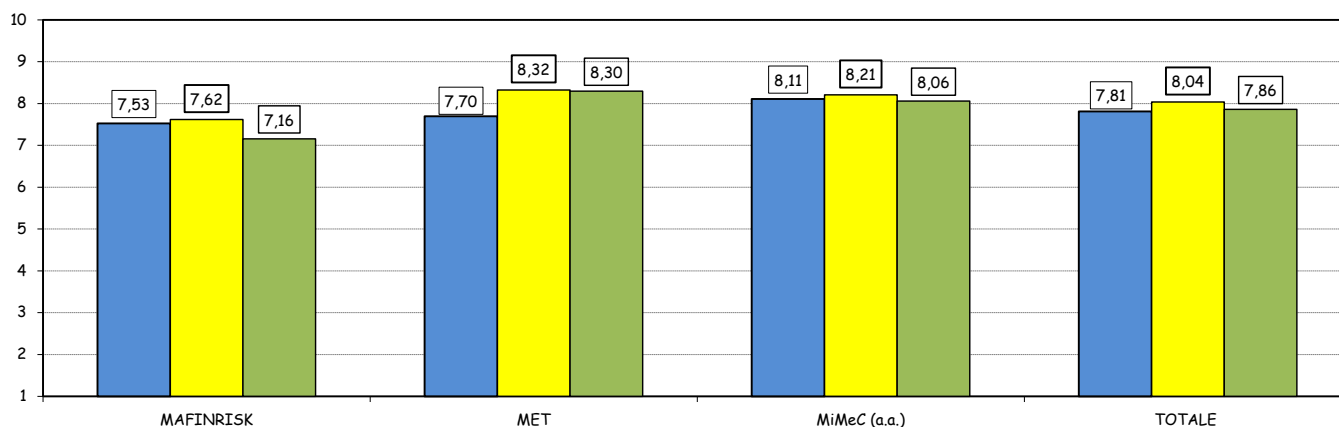



Domanda n. 2

Soddisfazione per i contenuti degli insegnamenti.

Risposte	Per nulla soddisfatto		Poco soddisfatto		Abbastanza soddisfatto		Molto soddisfatto		Totale		N.R.	Valore mediano
	1-2		3-4-5		6-7-8		9-10		v.a.	%		
	v.a.	%	v.a.	%	v.a.	%	v.a.	%				
MAFINRISK	7	1,3	54	9,9	312	57,5	170	31,3	543	100,0	2	8,0
MET	2	0,7	21	7,1	178	60,3	94	31,9	295	100,0	5	8,0
MiMeC (a.a.)	7	1,1	28	4,5	316	50,6	273	43,8	624	100,0	3	8,0
TOTALE	16	1,1	103	7,0	806	55,1	537	36,7	1462	100,0	10	8,0

Confronto temporale dei valori medi complessivi delle risposte per master



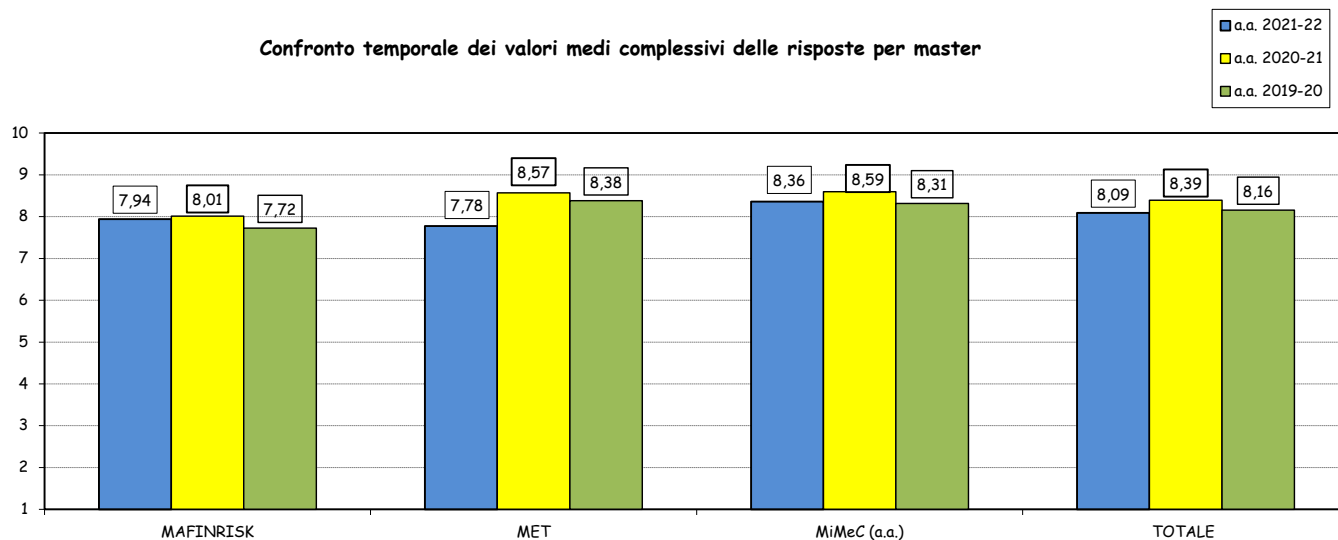
Programma: "Valutazione della Didattica" a.a. 2021-2022
Master della Scuola Graduate

Domanda n. 3

Interesse per gli argomenti degli insegnamenti.

Risposte	Per nulla soddisfatto		Poco soddisfatto		Abbastanza soddisfatto		Molto soddisfatto		Totale		N.R.	Valore mediano
	1-2		3-4-5		6-7-8		9-10					
	v.a.	%	v.a.	%	v.a.	%	v.a.	%	v.a.	%		
MAFINRISK	4	0,7	51	9,4	244	44,9	244	44,9	543	100,0	2	8,0
MET	3	1,0	14	4,7	176	59,7	102	34,6	295	100,0	5	8,0
MiMeC (a.a.)	6	1,0	26	4,2	260	41,7	332	53,2	624	100,0	3	9,0
TOTALE	13	0,9	91	6,2	680	46,5	678	46,4	1462	100,0	10	8,0

Confronto temporale dei valori medi complessivi delle risposte per master

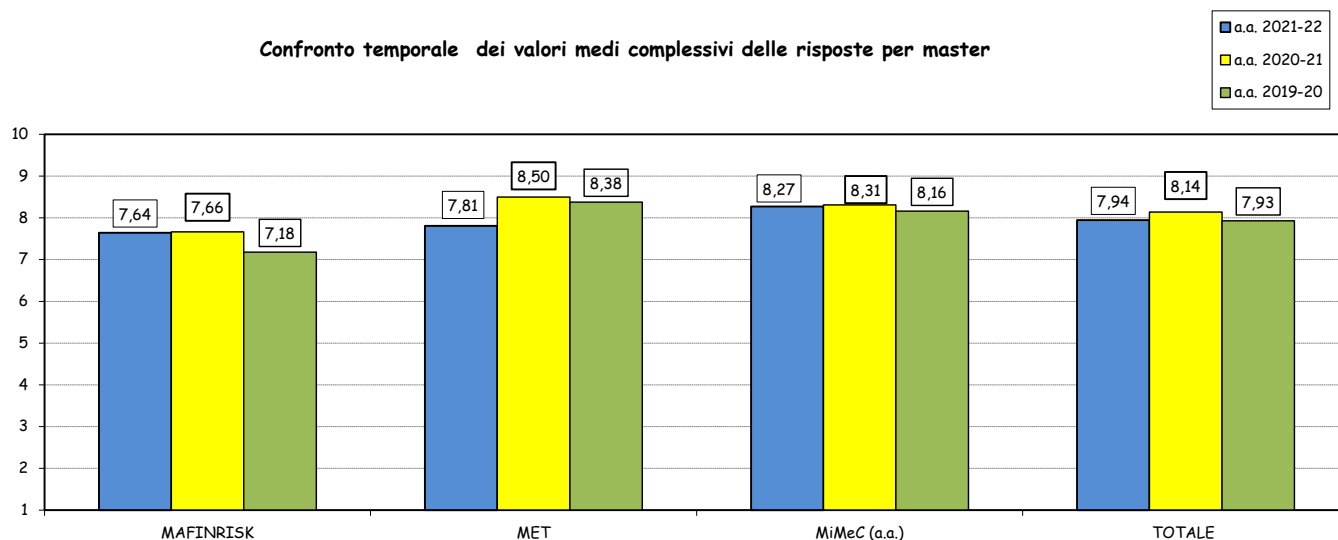


Domanda n. 4

Coerenza delle attività didattiche svolte con obiettivi e modalità di svolgimento dichiarati.

Risposte	Per nulla soddisfatto		Poco soddisfatto		Abbastanza soddisfatto		Molto soddisfatto		Totale		N.R.	Valore mediano
	1-2		3-4-5		6-7-8		9-10					
	v.a.	%	v.a.	%	v.a.	%	v.a.	%	v.a.	%		
MAFINRISK	5	0,9	58	10,7	283	52,4	194	35,9	540	100,0	5	8,0
MET	2	0,7	16	5,4	169	57,5	107	36,4	294	100,0	6	8,0
MiMeC (a.a.)	4	0,6	26	4,2	292	47,1	298	48,1	620	100,0	7	8,0
TOTALE	11	0,8	100	6,9	744	51,2	599	41,2	1454	100,0	18	8,0

Confronto temporale dei valori medi complessivi delle risposte per master



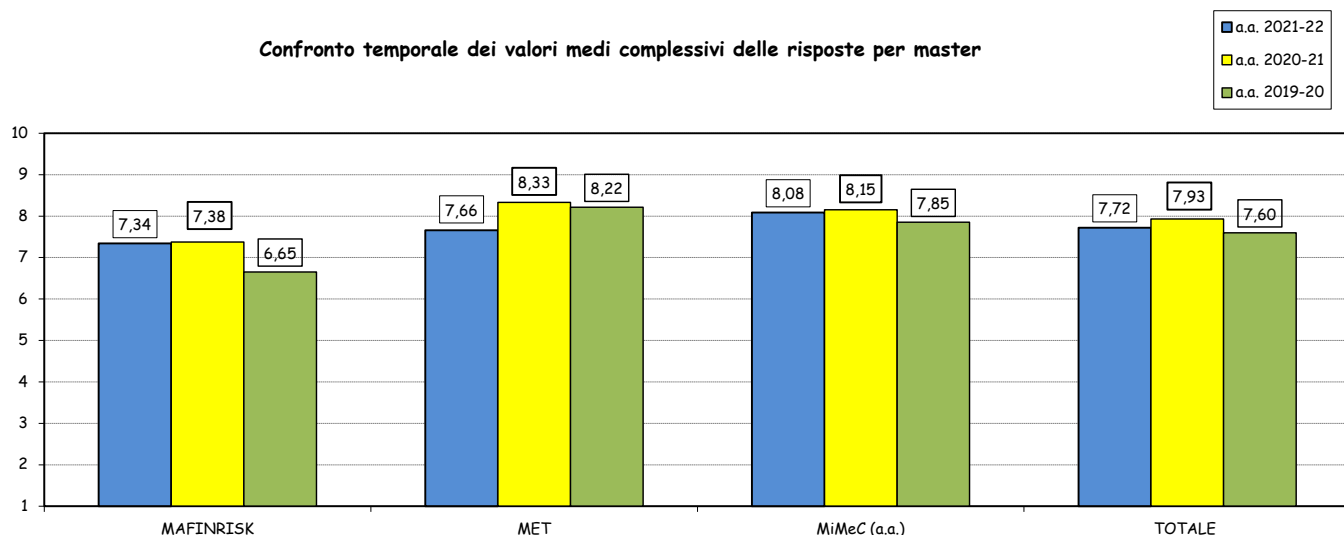
Programma: "Valutazione della Didattica" a.a. 2021-2022
Master della Scuola Graduate

Domanda n. 5

Efficacia dei metodi didattici utilizzati (lezioni, casi pratici, simulazioni, testimonianze, etc.).

Risposte	Per nulla soddisfatto		Poco soddisfatto		Abbastanza soddisfatto		Molto soddisfatto		Totale		N.R.	Valore mediano
	1-2		3-4-5		6-7-8		9-10		v.a.	%		
	v.a.	%	v.a.	%	v.a.	%	v.a.	%				
MAFINRISK	10	1,8	89	16,4	271	49,8	174	32,0	544	100,0	1	8,0
MET	4	1,4	24	8,2	164	55,8	102	34,7	294	100,0	6	8,0
MiMeC (a.a.)	6	1,0	34	5,4	301	48,2	283	45,4	624	100,0	3	8,0
TOTALE	20	1,4	147	10,1	736	50,3	559	38,2	1462	100,0	10	8,0

Confronto temporale dei valori medi complessivi delle risposte per master

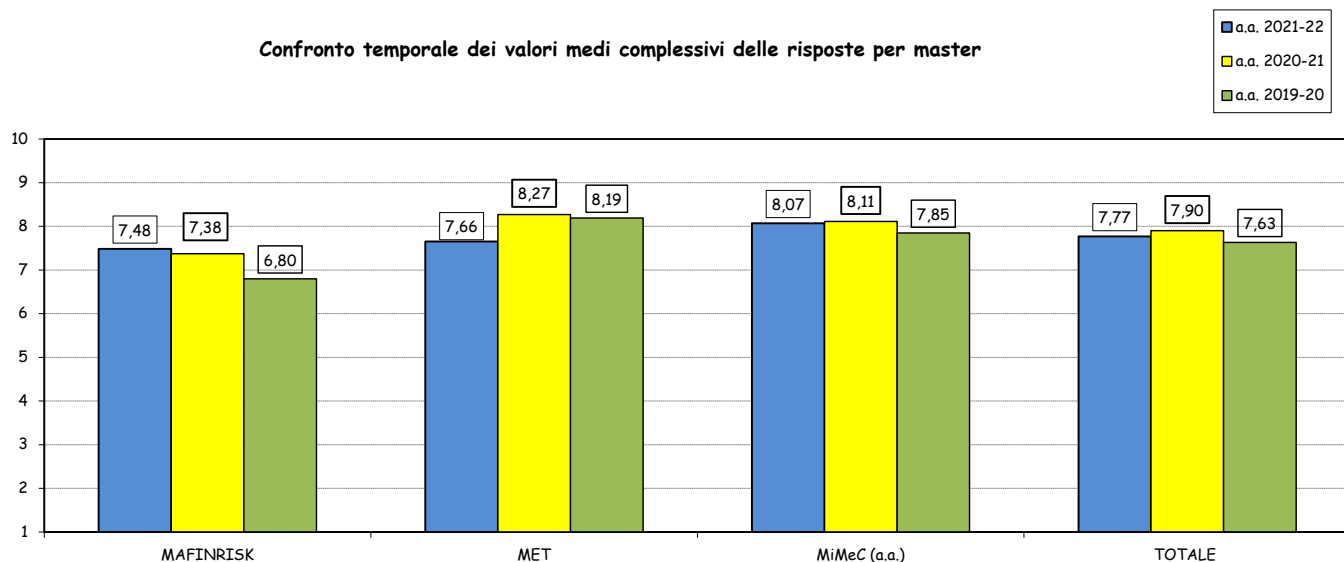


Domanda n. 6

Adeguatezza dei materiali didattici utilizzati nelle attività d'aula o indicati per la lettura.

Risposte	Per nulla soddisfatto		Poco soddisfatto		Abbastanza soddisfatto		Molto soddisfatto		Totale		N.R.	Valore mediano
	1-2		3-4-5		6-7-8		9-10		v.a.	%		
	v.a.	%	v.a.	%	v.a.	%	v.a.	%				
MAFINRISK	13	2,4	60	11,0	269	49,5	201	37,0	543	100,0	2	8,0
MET	4	1,4	16	5,4	176	59,5	100	33,8	296	100,0	4	8,0
MiMeC (a.a.)	9	1,4	34	5,5	293	47,2	285	45,9	621	100,0	6	8,0
TOTALE	26	1,8	110	7,5	738	50,5	586	40,1	1460	100,0	12	8,0

Confronto temporale dei valori medi complessivi delle risposte per master



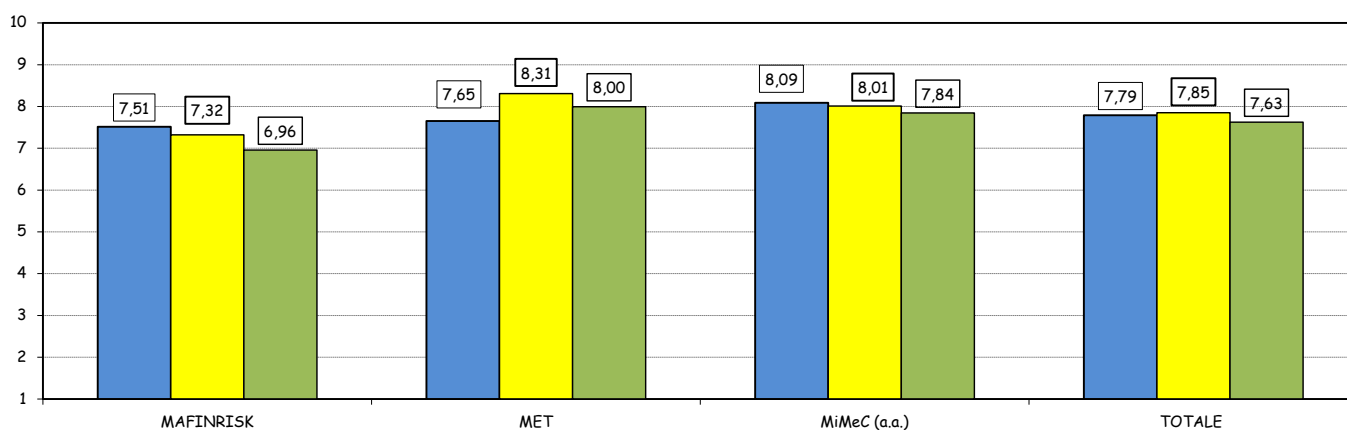

Programma: "Valutazione della Didattica" a.a. 2021-2022
Master della Scuola Graduate

Domanda n. 7

Equilibrio del carico di studio previsto dagli insegnamenti.

Risposte MU	Per nulla soddisfatto		Poco soddisfatto		Abbastanza soddisfatto		Molto soddisfatto		Totale		N.R.	Valore mediano
	1-2		3-4-5		6-7-8		9-10		v.a.	%		
	v.a.	%	v.a.	%	v.a.	%	v.a.	%				
MAFINRISK	6	1,1	65	12,0	289	53,2	183	33,7	543	100,0	2	8,0
MET	2	0,7	24	8,2	175	59,9	91	31,2	292	100,0	3	8,0
MiMeC (a.a.)	9	1,4	36	5,8	289	46,3	290	46,5	624	100,0	3	8,0
TOTALE	17	1,2	125	8,6	753	51,6	564	38,7	1459	100,0	13	8,0

Confronto temporale dei valori medi complessivi delle risposte per master

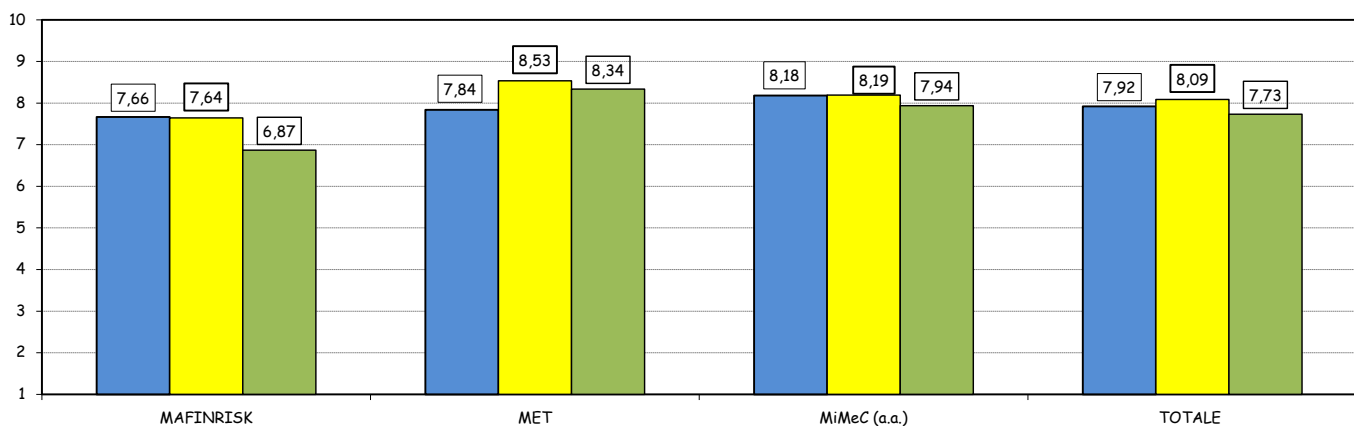



Domanda n. 8

Adeguatezza dell'organizzazione generale dei corsi (calendario lezioni, orari, etc.).

Risposte MU	Per nulla soddisfatto		Poco soddisfatto		Abbastanza soddisfatto		Molto soddisfatto		Totale		N.R.	Valore mediano
	1-2		3-4-5		6-7-8		9-10		v.a.	%		
	v.a.	%	v.a.	%	v.a.	%	v.a.	%				
MAFINRISK	3	0,6	48	8,8	295	54,3	197	36,3	543	100,0	6	8,0
MET	4	1,4	16	5,4	166	56,5	108	36,7	294	100,0	6	8,0
MiMeC (a.a.)	6	1,0	36	5,8	276	44,4	303	48,8	621	100,0	6	8,0
TOTALE	13	0,9	100	6,9	737	50,5	608	41,7	1458	100,0	14	8,0

Confronto temporale dei valori medi complessivi delle risposte per master



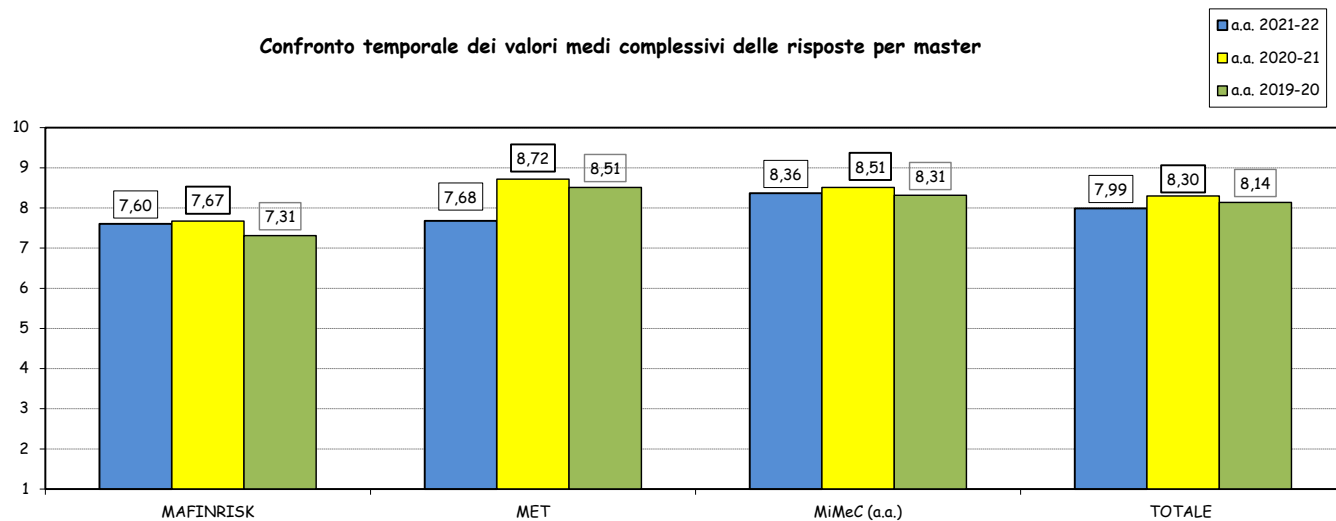
Sezione 2

Domanda n. 1

I docenti espongono gli argomenti in modo chiaro ed efficace.

Risposte	Per nulla soddisfatto		Poco soddisfatto		Abbastanza soddisfatto		Molto soddisfatto		Totale*		N.R.	Valore mediano
	1-2		3-4-5		6-7-8		9-10					
	v.a.	%	v.a.	%	v.a.	%	v.a.	%	v.a.	%		
MAFINRISK	18	2,5	84	11,9	330	46,7	274	38,8	706	100,0	3	8,0
MET	12	1,9	57	9,2	333	53,8	217	35,1	619	100,0	12	8,0
MiMeC (a.a.)	13	1,0	62	5,0	483	38,8	686	55,1	1244	100,0	10	9,0
TOTALE	43	1,7	203	7,9	1146	44,6	1177	45,8	2569	100,0	25	8,0

Confronto temporale dei valori medi complessivi delle risposte per master

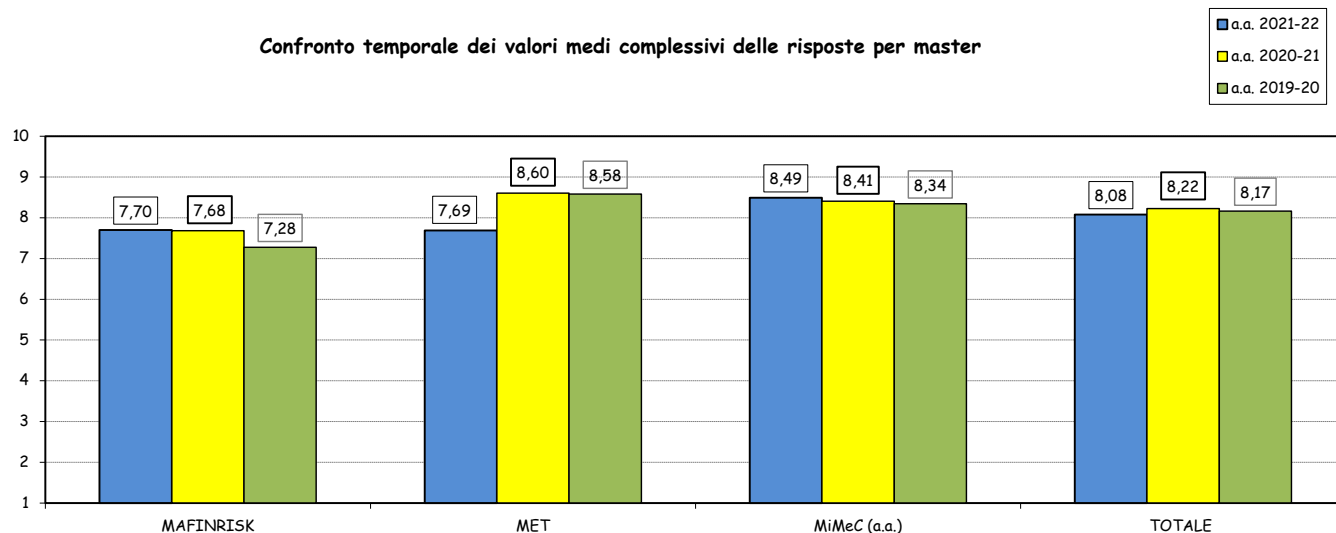


Domanda n. 2

I docenti dimostrano buona capacità d'interazione con l'aula.

Risposte	Per nulla soddisfatto		Poco soddisfatto		Abbastanza soddisfatto		Molto soddisfatto		Totale*		N.R.	Valore mediano
	1-2		3-4-5		6-7-8		9-10					
	v.a.	%	v.a.	%	v.a.	%	v.a.	%	v.a.	%		
MAFINRISK	15	2,1	77	10,9	328	46,4	287	40,6	707	100,0	2	8,0
MET	14	2,3	62	10,0	297	48,0	246	39,7	619	100,0	12	8,0
MiMeC (a.a.)	14	1,1	48	3,9	451	36,3	730	58,7	1243	100,0	11	9,0
TOTALE	43	1,7	187	7,3	1076	41,9	1263	49,2	2569	100,0	25	8,0

Confronto temporale dei valori medi complessivi delle risposte per master



(*) : Le opinioni espresse con riferimento agli item di questa sezione sono ripetuti per ogni docente afferente a ciascun insegnamento, pertanto il numero di risposte complessive è più elevato di quello risultante per gli item della sezione 1.

Programma: "Valutazione della Didattica" a.a. 2021-2022

Master della Scuola Graduate

Domanda n. 3

Soddisfazione complessiva per le attività svolte dai docenti.

Risposte MU	Per nulla soddisfatto		Poco soddisfatto		Abbastanza soddisfatto		Molto soddisfatto		Totale*		N.R.	Valore mediano
	1-2		3-4-5		6-7-8		9-10		v.a. %			
	v.a.	%	v.a.	%	v.a.	%	v.a.	%	v.a.	%		
MAFINRISK	17	2,4	72	10,2	334	47,2	284	40,2	707	100,0	2	8,0
MET	15	2,4	59	9,5	319	51,6	225	36,4	618	100,0	13	8,0
MiMeC (a.a.)	12	1,0	57	4,6	475	38,2	699	56,2	1243	100,0	11	9,0
TOTALE	44	1,7	188	7,3	1128	43,9	1208	47,0	2568	100,0	26	8,0

Confronto temporale dei valori medi complessivi delle risposte per master

