



# Programma “Valutazione dei Master universitari”

*a.a. 2006-2007*

*Report complessivo dei risultati*

**Bocconi**

## Note alla lettura del rapporto

Il rapporto riepiloga i risultati delle valutazioni assegnate dai partecipanti dei Master universitari agli insegnamenti seguiti ed all'organizzazione complessiva dei programmi con riferimento all'edizione 2006-'07.

Il sistema di valutazione prevede la compilazione, da parte degli studenti, di due questionari, uno al termine di ogni insegnamento frequentato ed uno al termine dell'intero Master o di un periodo dello stesso (Term).

Le elaborazioni statistiche che seguono, oltre a presentare il confronto delle percentuali dei rispondenti riferite all'anno 2006-'07 con quelle dell'anno accademico precedente (pag.1), esaminano separatamente le risposte degli studenti ai due questionari e sono articolate in quattro parti:

- A. Valutazioni dei singoli insegnamenti - Analisi complessiva di tutti i Master (pagg. 2-3), in cui sono sintetizzate in forma aggregata - con l'indicazione della distribuzione complessiva delle risposte e dei relativi valori medi - le valutazioni espresse con riferimento alla totalità degli insegnamenti erogati. Agli studenti è stato richiesto di valutare sia l'insegnamento (contenuti, interesse per i temi trattati,...), a cui corrispondono i primi 9 item, sia i singoli docenti che vi hanno insegnato, a cui sono dedicati gli ultimi tre item.
- B. Valutazioni dei singoli insegnamenti - Analisi disaggregata per programma (pagg. 4-15), in cui si riportano, con riferimento agli stessi item della parte A, i valori medi delle risposte complessive formulate nell'ambito di ogni Master.
- C. Valutazione generale dei programmi - Analisi complessiva (pag.16), che esamina in forma aggregata le valutazioni attribuite all'organizzazione dei programmi (o di determinati periodi degli stessi).
- D. Valutazione generale dei programmi - Analisi disaggregata per Master (pagg.17-22), in cui si riportano i valori medi delle risposte complessive formulate nell'ambito di ogni Master relativamente agli aspetti analizzati nella parte C.

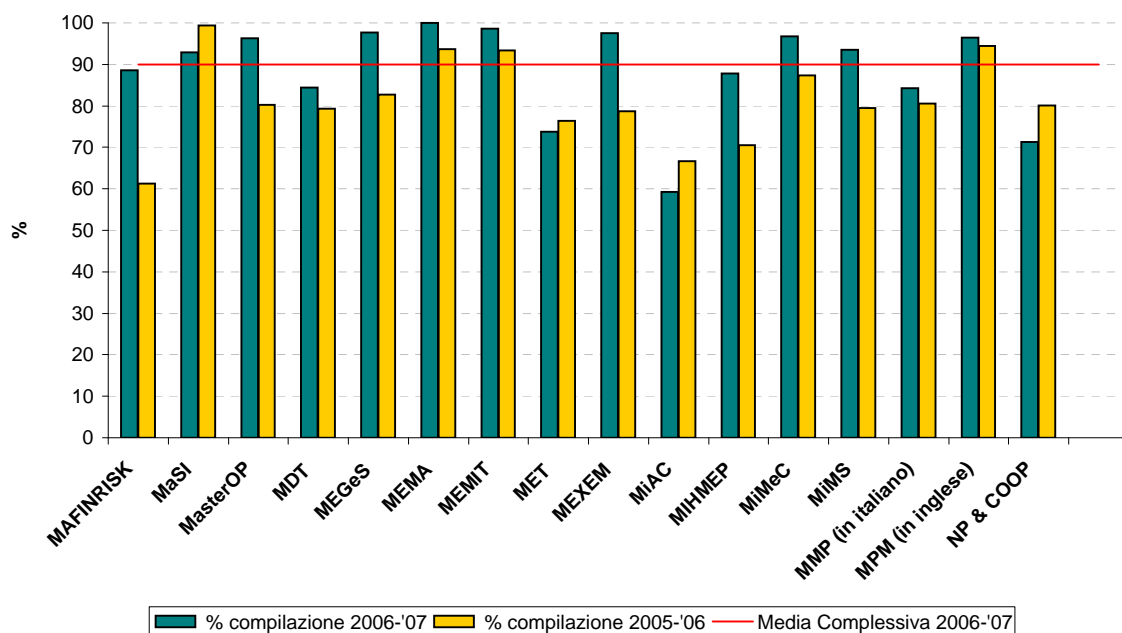
Si fa presente che tutti i valori medi complessivi relativi all'anno accademico 2005-'06 (riportati per gli opportuni confronti temporali) sono stati riadattati escludendo le valutazioni afferenti al Master in Economics (MEc), non più attivo nell'anno accademico 2006-'07, in modo da rendere più coerenti i confronti stessi.

## Elenco Acronimi dei Master

MAFINRISK	Master of Quantitative Finance and Risk Management
MaSI	Master in Management dei Sistemi Informativi
MasterOP	Master in Organizzazione e Personale
MDT	Master in Diritto Tributario dell'Impresa
MEGeS	Master in Economia e Gestione dei Servizi di pubblica utilità
MEMA	Master in Economia e Management Ambientale
MEMIT	Master in Economia e Management dei Trasporti, della Logistica e delle Infrastrutture
MET	Master in Economia del Turismo
MEXEM	Master in Exhibition & Event Management
MiAC	Master in Accounting & Control
MIHMEP	Master in International Health Care Management, Economics and Policy
MiMeC	Master in Marketing e Comunicazione
MiMS	Master in Management Sanitario
MMP	Master in Management pubblico
MPM	Master in Public Management
NP & COOP	Management delle aziende non profit, cooperative e imprese sociali

**Programma "Valutazione della Didattica" - Master universitari - a.a. 2006-'07**  
**Confronto delle percentuali di compilazione dei questionari di valutazione**  
**2006-'07 / 2005-'06**

Master	% compilazione 2006-'07	% compilazione 2005-'06	Variazione %
MAFINRISK	88,56	61,24	44,6%
MaSI	92,92	99,38	-6,5%
MasterOP	96,22	80,28	19,9%
MDT	84,46	79,31	6,5%
MEGeS	97,73	82,64	18,3%
MEMA	100,00	93,70	6,7%
MEMIT	98,62	93,35	5,6%
MET	73,70	76,34	-3,5%
MEXEM	97,52	78,73	23,9%
MiAC	59,19	66,67	-11,2%
MIHMEP	87,74	70,50	24,5%
MiMeC	96,73	87,37	10,7%
MiMS	93,49	79,52	17,6%
MMP (in italiano)	84,29	80,56	4,6%
MPM (in inglese)	96,41	94,48	2,0%
NP & COOP	71,30	80,08	-11,0%
<b>Media complessiva</b>	<b>90,01</b>	<b>80,60</b>	<b>11,7%</b>



# Programma "Valutazione della Didattica" - Master universitari - a.a. 2006-'07

## Sintesi generale delle valutazioni degli studenti - Sez. A

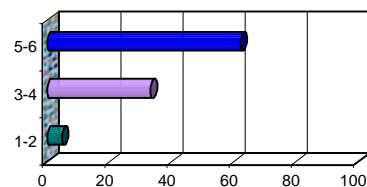
N° Questionari elaborati: 7423

### Valutazioni dei singoli insegnamenti - Analisi complessiva

#### Parte 1

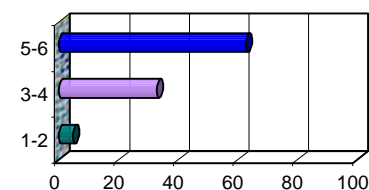
#### 1) L'insegnamento nel suo complesso.

	Bassa soddisfazione						Alta soddisfazione					
	1	2	3	4	5	6	Totale	NR	Media '06-'07	Media '05-'06		
<b>v.a</b>	104	241	735	1.703	2.795	1.759	<b>7.337</b>	86	<b>4,65</b>	<b>4,57</b>		
<b>%</b>	1,4	3,3	10,0	23,2	38,1	24,0	<b>100,0</b>					



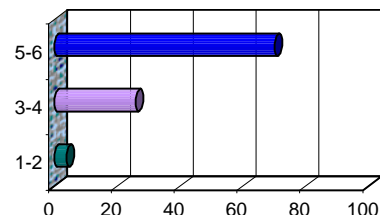
#### 2) Contenuti del corso.

	Bassa soddisfazione						Alta soddisfazione					
	1	2	3	4	5	6	Totale	NR	Media '06-'07	Media '05-'06		
<b>v.a</b>	102	238	740	1.665	2.747	1.848	<b>7.340</b>	83	<b>4,67</b>	<b>4,58</b>		
<b>%</b>	1,4	3,2	10,1	22,7	37,4	25,2	<b>100,0</b>					



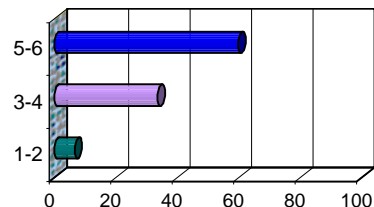
#### 3) Interesse per i temi affrontati.

	Bassa soddisfazione						Alta soddisfazione					
	1	2	3	4	5	6	Totale	NR	Media '06-'07	Media '05-'06		
<b>v.a</b>	103	188	543	1.358	2.373	2.772	<b>7.337</b>	86	<b>4,91</b>	<b>4,79</b>		
<b>%</b>	1,4	2,6	7,4	18,5	32,3	37,8	<b>100,0</b>					



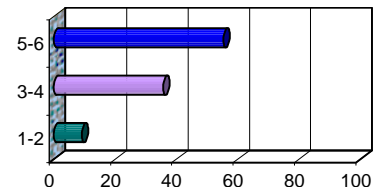
#### 4) Coerenza delle attività didattiche svolte con gli obiettivi e le modalità di svolgimento dichiarati

	Bassa soddisfazione						Alta soddisfazione					
	1	2	3	4	5	6	Totale	NR	Media '06-'07	Media '05-'06		
<b>v.a</b>	160	326	824	1.639	2.529	1.856	<b>7.334</b>	89	<b>4,58</b>	<b>4,50</b>		
<b>%</b>	2,2	4,4	11,2	22,3	34,5	25,3	<b>100,0</b>					



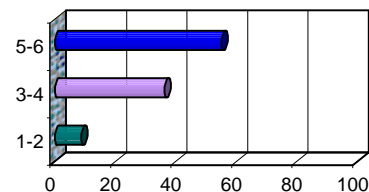
#### 5) Efficacia dei metodi didattici utilizzati (lezioni, casi pratici, simulazioni, testimonianze, etc.)

	Bassa soddisfazione						Alta soddisfazione					
	1	2	3	4	5	6	Totale	NR	Media '06-'07	Media '05-'06		
<b>v.a</b>	226	445	931	1.679	2.243	1.809	<b>7.333</b>	90	<b>4,46</b>	<b>4,35</b>		
<b>%</b>	3,1	6,1	12,7	22,9	30,6	24,7	<b>100,0</b>					



#### 6) Adeguatezza dei materiali didattici utilizzati nelle attività d'aula o indicati per la lettura.

	Bassa soddisfazione						Alta soddisfazione					
	1	2	3	4	5	6	Totale	NR	Media '06-'07	Media '05-'06		
<b>v.a</b>	224	417	868	1.789	2.307	1.729	<b>7.334</b>	89	<b>4,46</b>	<b>4,34</b>		
<b>%</b>	3,1	5,7	11,8	24,4	31,5	23,6	<b>100,0</b>					



## Programma "Valutazione della Didattica" - Master universitari - a.a. 2006-'07

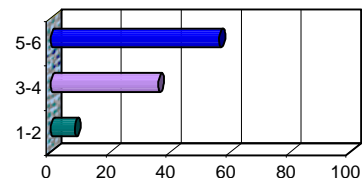
### Sintesi generale delle valutazioni degli studenti - Sez. A

N° Questionari elaborati: 7423

#### Parte 1 (continua)

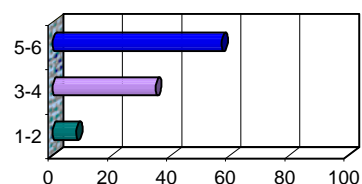
##### 7) Equilibrio del carico di lavoro previsto dal corso.

	Bassa soddisfazione			Alta soddisfazione			Totale	NR	Media '06-'07	Media '05-'06
	1	2	3	4	5	6				
<b>v.a</b>	226	359	833	1.792	2.428	1.691	<b>7.329</b>	94	<b>4,49</b>	<b>4,38</b>
<b>%</b>	3,1	4,9	11,4	24,5	33,1	23,1	<b>100,0</b>			



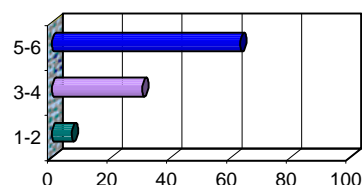
##### 8) Organizzazione generale del corso (calendario lezioni, orari, etc.)

	Bassa soddisfazione			Alta soddisfazione			Totale	NR	Media '06-'07	Media '05-'06
	1	2	3	4	5	6				
<b>v.a</b>	238	348	818	1.727	2.419	1.765	<b>7.315</b>	108	<b>4,51</b>	<b>4,45</b>
<b>%</b>	3,3	4,8	11,2	23,6	33,1	24,1	<b>100,0</b>			



##### 9) Adeguatezza della logistica e delle strutture messe a disposizione (attrezzature d'aula, pc, spazi di lavoro, servizi accessori, etc.).

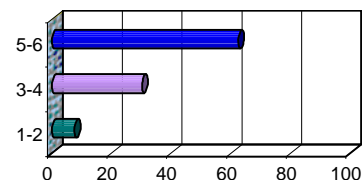
	Bassa soddisfazione			Alta soddisfazione			Totale	NR	Media '06-'07	Media '05-'06
	1	2	3	4	5	6				
<b>v.a</b>	192	292	696	1.516	2.458	2.163	<b>7.317</b>	106	<b>4,67</b>	<b>4,73</b>
<b>%</b>	2,6	4,0	9,5	20,7	33,6	29,6	<b>100,0</b>			



#### Parte 2 \*

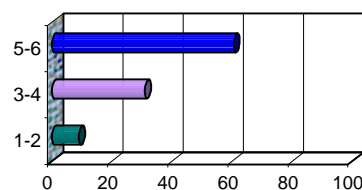
##### 1) Chiarezza ed efficacia espositiva.

	Bassa soddisfazione			Alta soddisfazione			Totale	NR	Media '06-'07	Media '05-'06
	1	2	3	4	5	6				
<b>v.a</b>	461	785	1.808	3.187	4.925	5.419	<b>16.585</b>	460	<b>4,66</b>	<b>4,71</b>
<b>%</b>	2,8	4,7	10,9	19,2	29,7	32,7	<b>100,0</b>			



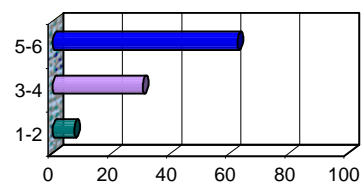
##### 2) Capacità di interazione con l'aula.

	Bassa soddisfazione			Alta soddisfazione			Totale	NR	Media '06-'07	Media '05-'06
	1	2	3	4	5	6				
<b>v.a</b>	573	900	1.876	3.222	4.622	5.377	<b>16.570</b>	475	<b>4,60</b>	<b>4,63</b>
<b>%</b>	3,5	5,4	11,3	19,4	27,9	32,5	<b>100,0</b>			



##### 3) Giudizio complessivo sul docente.

	Bassa soddisfazione			Alta soddisfazione			Totale	NR	Media '06-'07	Media '05-'06
	1	2	3	4	5	6				
<b>v.a</b>	439	762	1.795	3.239	5.181	5.164	<b>16.580</b>	465	<b>4,66</b>	<b>4,70</b>
<b>%</b>	2,6	4,6	10,8	19,5	31,2	31,1	<b>100,0</b>			



(\*): Poiché i giudizi relativi al docente sono ripetuti per ogni docente afferente a ciascun insegnamento, il numero di risposte complessive risulta molto più elevato di quello indicato nella parte 1.

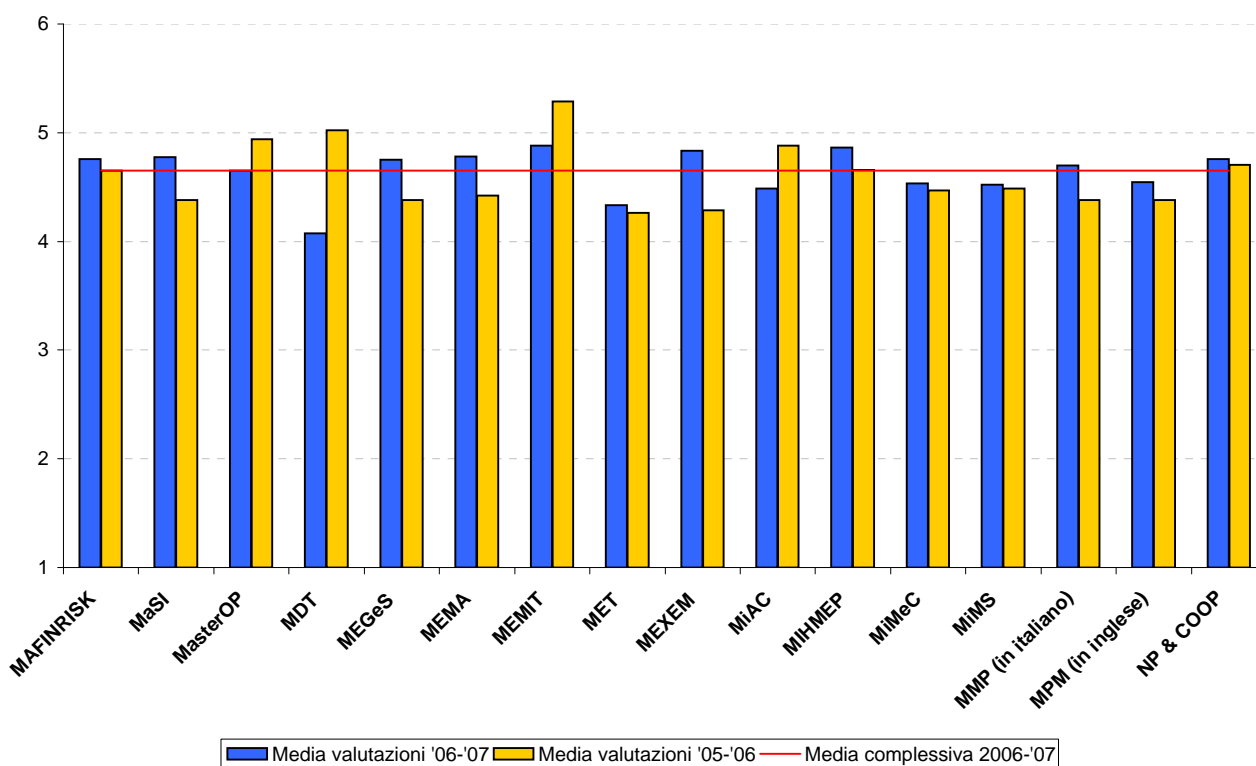
**Programma "Valutazione della Didattica" - Master universitari - a.a. 2006-'07**  
**Sintesi generale delle valutazioni degli studenti - Sez. B**

**Valutazioni dei singoli insegnamenti -**  
**Analisi disaggregata per Master (valori medi)**

Parte 1

1) L'insegnamento nel suo complesso.

Master	Media valutazioni '06-'07	Media valutazioni '05-'06	Variazione %
MAFINRISK	4,76	4,65	2,2%
MaSI	4,78	4,38	8,3%
MasterOP	4,65	4,94	-6,2%
MDT	4,07	5,02	-23,3%
MEGeS	4,75	4,38	7,9%
MEMA	4,78	4,42	7,5%
MEMIT	4,88	5,28	-8,2%
MET	4,33	4,26	1,7%
MEXEM	4,83	4,29	11,3%
MiAC	4,48	4,88	-8,8%
MIHMEP	4,86	4,66	4,2%
MiMeC	4,54	4,47	1,5%
MiMS	4,52	4,49	0,8%
MMP (in italiano)	4,70	4,38	6,8%
MPM (in inglese)	4,55	4,38	3,7%
NP & COOP	4,76	4,71	1,1%
Media complessiva	4,65	4,57	1,8%

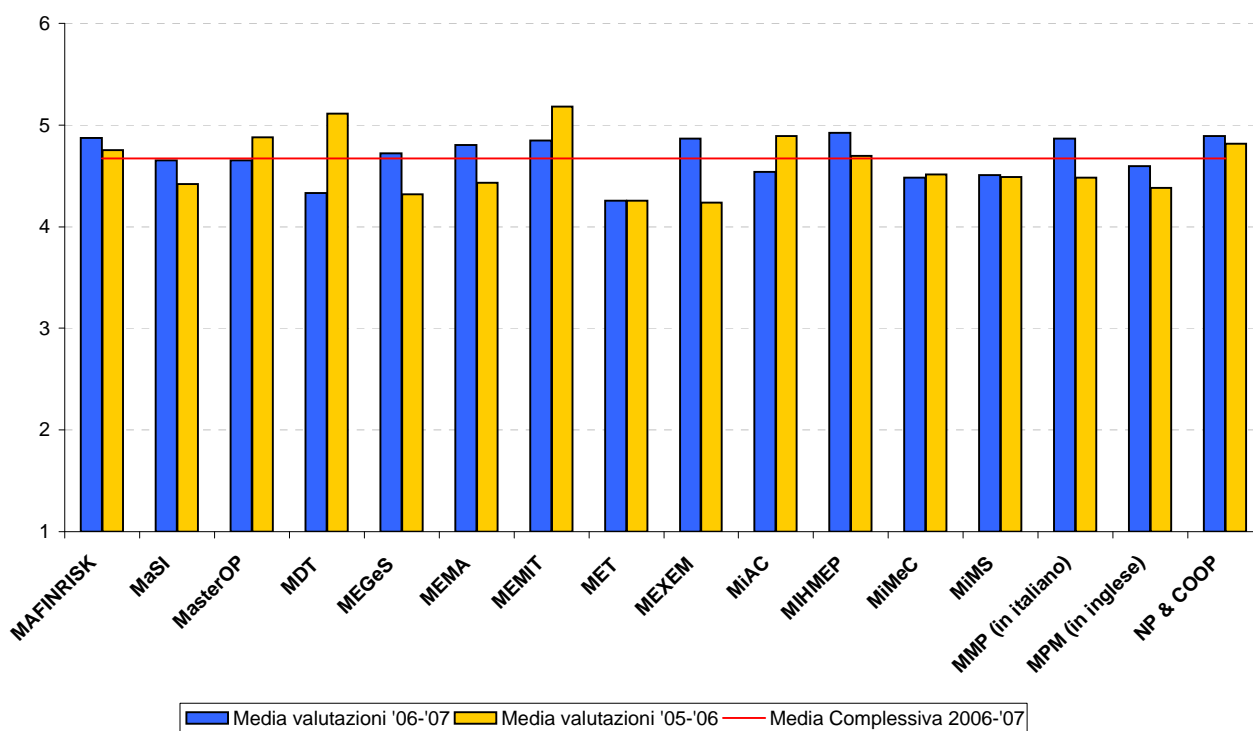


**Programma "Valutazione della Didattica" - Master universitari - a.a. 2006-'07**  
**Sintesi generale delle valutazioni degli studenti - Sez. B**

Parte 1 (continua)

2) Contenuti del corso.

Master	Media valutazioni '06-'07	Media valutazioni '05-'06	Variatione %
MAFINRISK	4,87	4,75	2,5%
MaSI	4,65	4,42	4,9%
MasterOP	4,65	4,88	-4,8%
MDT	4,33	5,11	-18,0%
MEGeS	4,72	4,32	8,4%
MEMA	4,80	4,43	7,7%
MEMIT	4,85	5,18	-6,9%
MET	4,26	4,25	0,1%
MEXEM	4,86	4,24	12,9%
MiAC	4,54	4,89	-7,7%
MIHMEP	4,93	4,70	4,7%
MiMeC	4,48	4,51	-0,7%
MiMS	4,51	4,49	0,4%
MMP (in italiano)	4,86	4,49	7,8%
MPM (in inglese)	4,60	4,38	4,6%
NP & COOP	4,89	4,81	1,6%
Media complessiva	4,67	4,58	1,9%



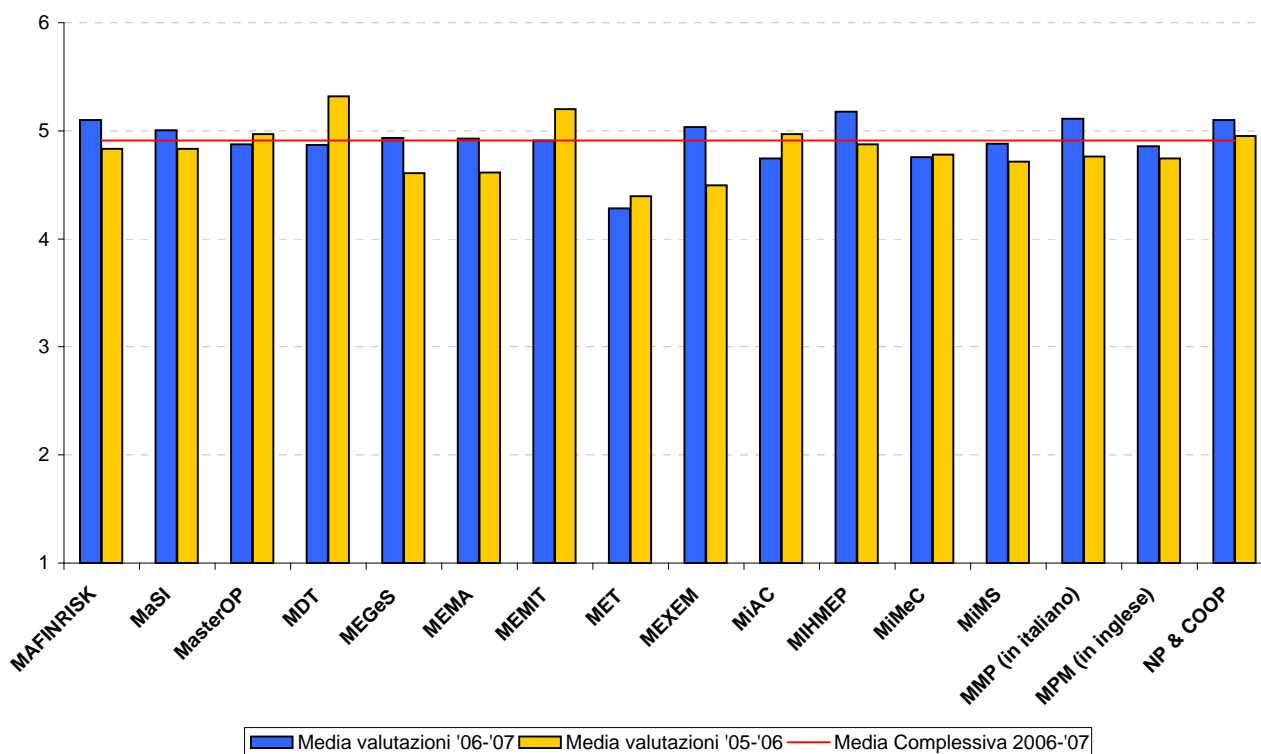


**Programma "Valutazione della Didattica" - Master universitari - a.a. 2006-'07**  
**Sintesi generale delle valutazioni degli studenti - Sez. B**

Parte 1 (continua)

3) Interesse per i temi affrontati.

Master	Media valutazioni '06-'07	Media valutazioni '05-'06	Variazione %
MAFINRISK	5,10	4,83	5,2%
MaSI	5,01	4,83	3,5%
MasterOP	4,88	4,97	-1,9%
MDT	4,87	5,32	-9,2%
MEGeS	4,94	4,61	6,7%
MEMA	4,93	4,62	6,4%
MEMIT	4,91	5,20	-5,9%
MET	4,28	4,39	-2,6%
MEXEM	5,04	4,49	10,7%
MiAC	4,74	4,97	-4,8%
MIHMEP	5,17	4,87	5,8%
MiMeC	4,76	4,78	-0,5%
MiMS	4,88	4,72	3,3%
MMP (in italiano)	5,11	4,76	6,8%
MPM (in inglese)	4,86	4,74	2,3%
NP & COOP	5,10	4,95	2,9%
Media complessiva	4,91	4,79	2,6%

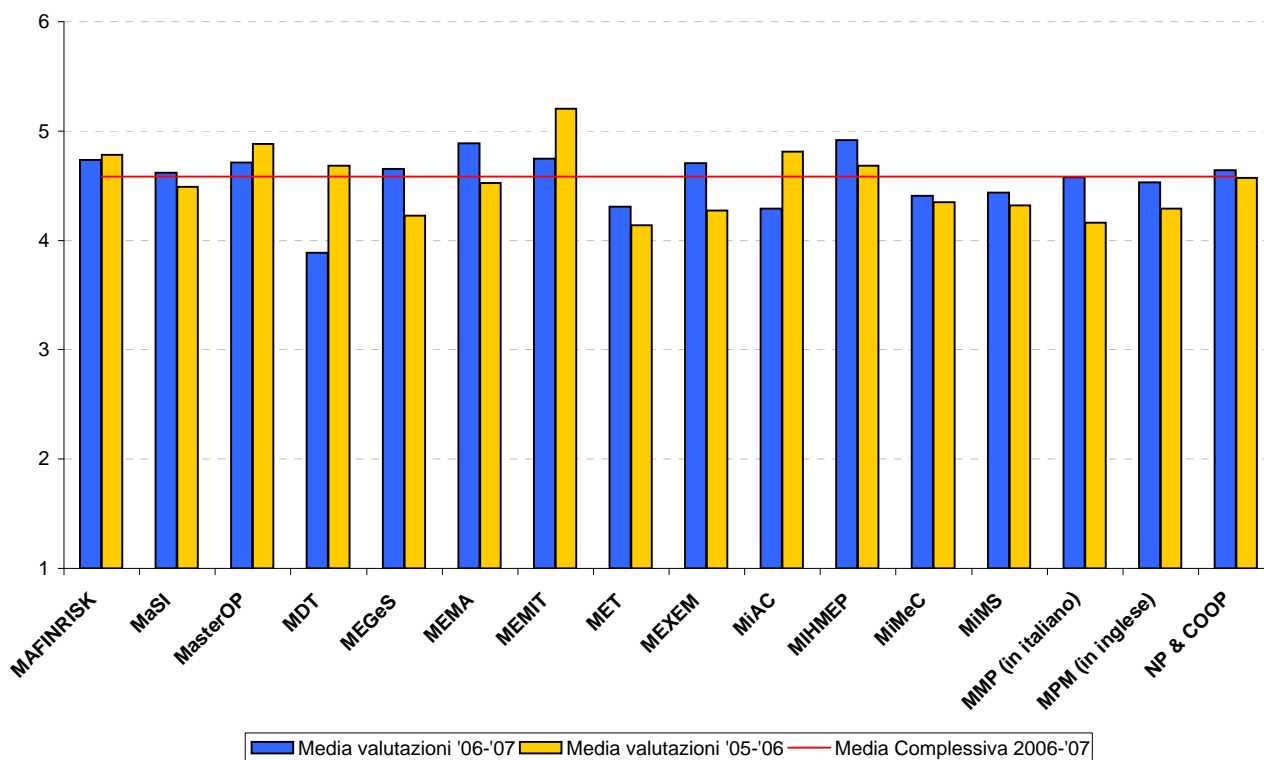


**Programma "Valutazione della Didattica" - Master universitari - a.a. 2006-'07**  
**Sintesi generale delle valutazioni degli studenti - Sez. B**

Parte 1 (continua)

4) Coerenza delle attività didattiche svolte con gli obiettivi e le modalità di svolgimento dichiarati.

Master	Media valutazioni '06-'07	Media valutazioni '05-'06	Variazione %
MAFINRISK	4,74	4,78	-1,0%
MaSI	4,62	4,49	2,8%
MasterOP	4,71	4,88	-3,6%
MDT	3,89	4,68	-20,5%
MEGeS	4,65	4,23	9,1%
MEMA	4,89	4,53	7,4%
MEMIT	4,75	5,20	-9,6%
MET	4,31	4,14	3,9%
MEXEM	4,71	4,27	9,2%
MiAC	4,29	4,81	-12,2%
MIHMEP	4,92	4,68	4,8%
MiMeC	4,41	4,35	1,3%
MiMS	4,44	4,32	2,7%
MMP (in italiano)	4,58	4,16	9,1%
MPM (in inglese)	4,53	4,29	5,2%
NP & COOP	4,64	4,57	1,5%
Media complessiva	4,58	4,50	1,8%

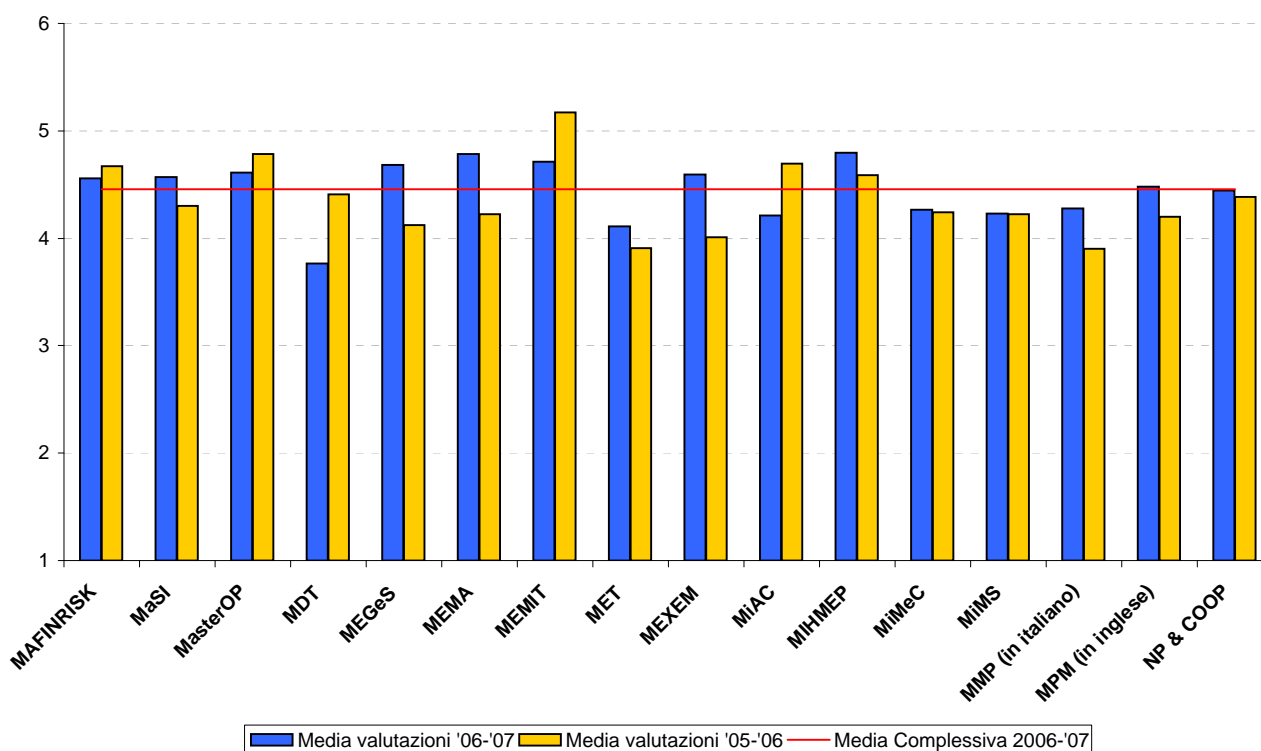


**Programma "Valutazione della Didattica" - Master universitari - a.a. 2006-'07**  
**Sintesi generale delle valutazioni degli studenti - Sez. B**

Parte 1 (continua)

5) Efficacia dei metodi didattici utilizzati (lezioni, casi pratici, simulazioni, testimonianze, etc.)

Master	Media valutazioni '06-'07	Media valutazioni '05-'06	Variazione %
MAFINRISK	4,56	4,67	-2,5%
MaSI	4,57	4,30	5,9%
MasterOP	4,61	4,78	-3,7%
MDT	3,76	4,41	-17,1%
MEGeS	4,69	4,12	12,0%
MEMA	4,79	4,22	11,8%
MEMIT	4,72	5,17	-9,7%
MET	4,11	3,91	4,9%
MEXEM	4,60	4,01	12,8%
MiAC	4,21	4,70	-11,6%
MIHMEP	4,79	4,59	4,3%
MiMeC	4,27	4,24	0,6%
MiMS	4,23	4,23	0,1%
MMP (in italiano)	4,28	3,90	8,8%
MPM (in inglese)	4,48	4,20	6,3%
NP & COOP	4,44	4,39	1,2%
Media complessiva	4,46	4,35	2,4%

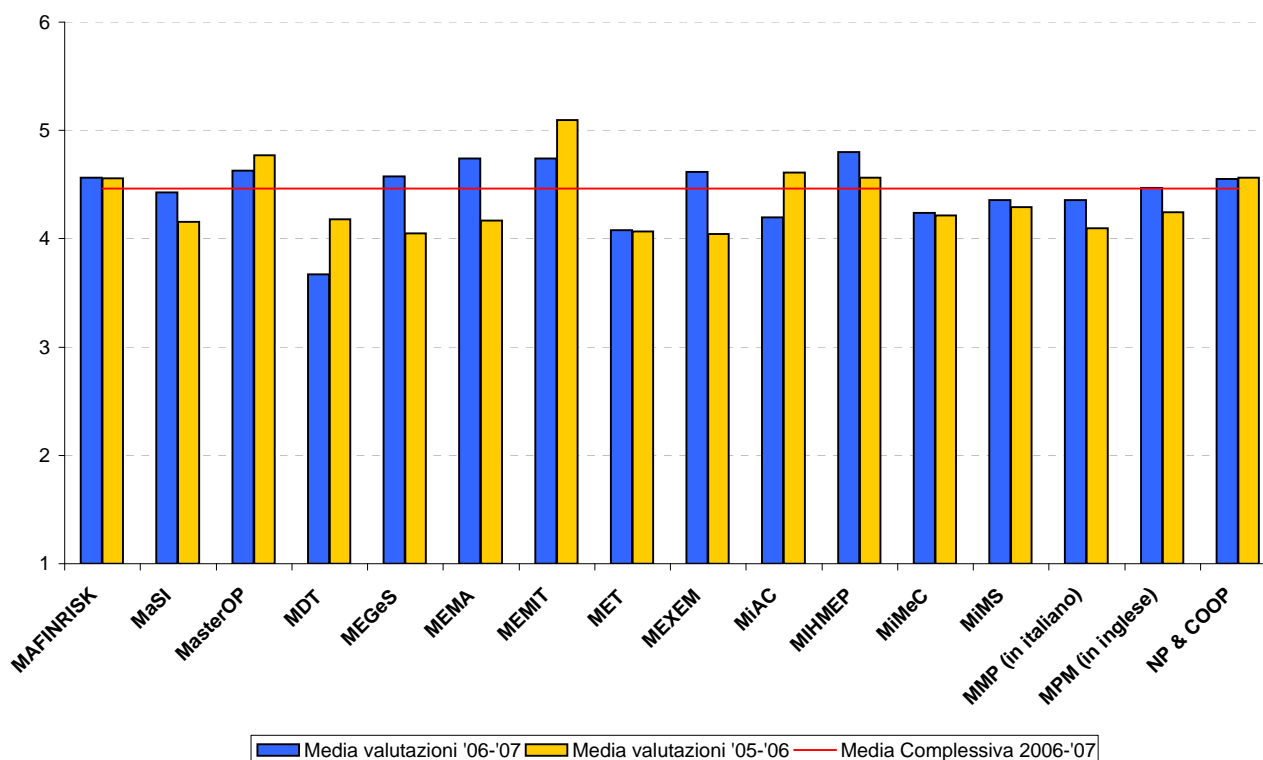


**Programma "Valutazione della Didattica" - Master universitari - a.a. 2006-'07**  
**Sintesi generale delle valutazioni degli studenti - Sez. B**

Parte 1 (continua)

6) Adeguatezza dei materiali didattici utilizzati nelle attività d'aula o indicati per la lettura.

Master	Media valutazioni '06-'07	Media valutazioni '05-'06	Variatione %
MAFINRISK	4,56	4,56	0,1%
MaSI	4,43	4,15	6,1%
MasterOP	4,63	4,77	-3,1%
MDT	3,67	4,18	-13,8%
MEGeS	4,57	4,05	11,4%
MEMA	4,74	4,17	12,1%
MEMIT	4,74	5,10	-7,5%
MET	4,08	4,07	0,3%
MEXEM	4,62	4,04	12,5%
MiAC	4,20	4,61	-9,8%
MIHMEP	4,80	4,57	4,9%
MiMeC	4,24	4,22	0,5%
MiMS	4,36	4,29	1,5%
MMP (in italiano)	4,36	4,10	5,9%
MPM (in inglese)	4,47	4,25	5,0%
NP & COOP	4,55	4,56	-0,3%
Media complessiva	4,46	4,34	2,6%

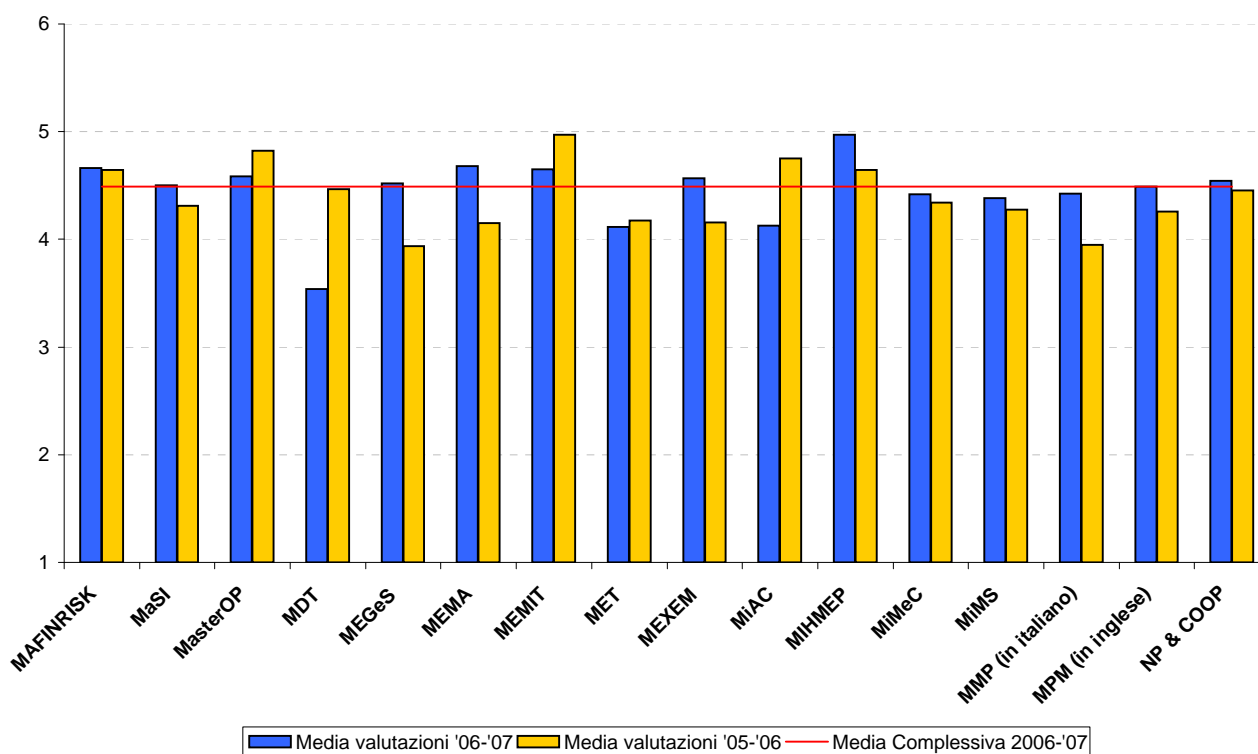


**Programma "Valutazione della Didattica" - Master universitari - a.a. 2006-'07**  
**Sintesi generale delle valutazioni degli studenti - Sez. B**

Parte 1 (continua)

7) Equilibrio del carico di lavoro previsto dal corso.

Master	Media valutazioni '06-'07	Media valutazioni '05-'06	Variazione %
MAFINRISK	4,66	4,65	0,3%
MaSI	4,50	4,31	4,1%
MasterOP	4,59	4,82	-5,1%
MDT	3,54	4,47	-26,3%
MEGeS	4,52	3,94	12,8%
MEMA	4,68	4,15	11,4%
MEMIT	4,65	4,97	-7,0%
MET	4,12	4,18	-1,4%
MEXEM	4,57	4,16	8,9%
MiAC	4,13	4,75	-15,0%
MIHMEP	4,97	4,64	6,6%
MiMeC	4,42	4,34	1,7%
MiMS	4,38	4,27	2,4%
MMP (in italiano)	4,42	3,95	10,8%
MPM (in inglese)	4,49	4,26	5,2%
NP & COOP	4,54	4,45	1,9%
<b>Media complessiva</b>	<b>4,49</b>	<b>4,38</b>	<b>2,4%</b>

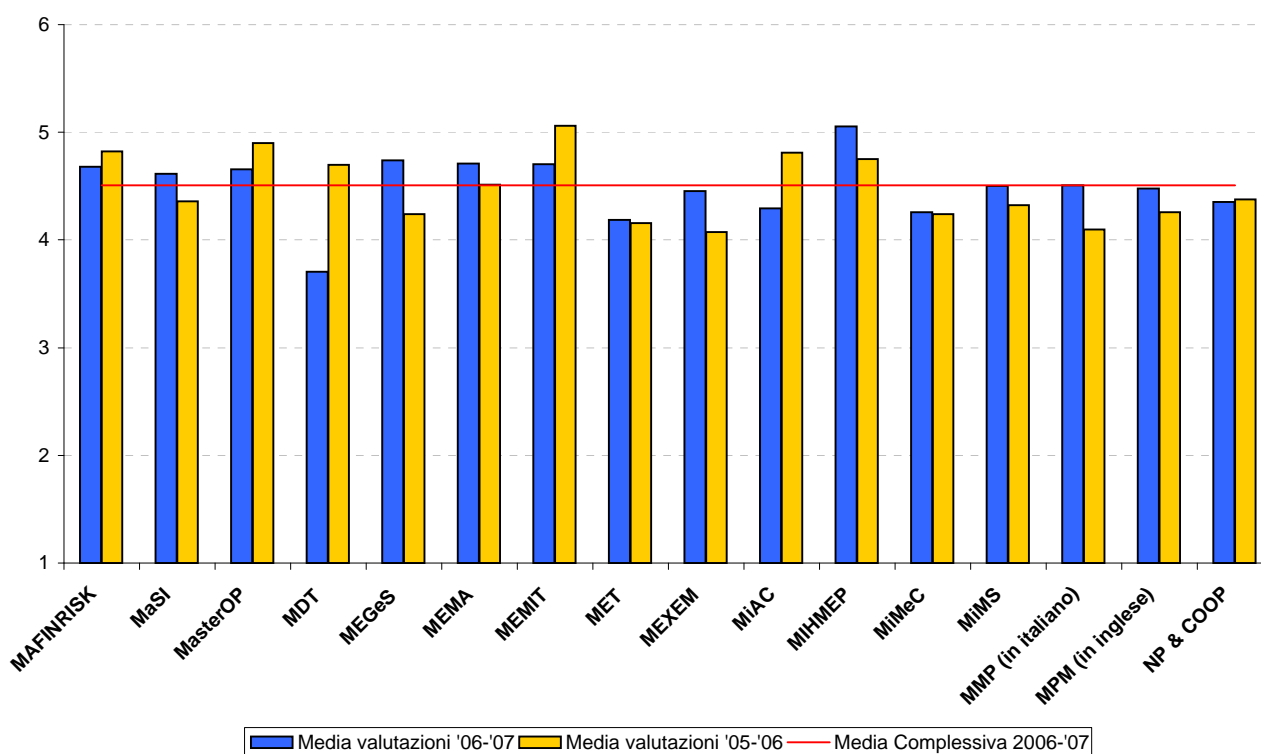


**Programma "Valutazione della Didattica" - Master universitari - a.a. 2006-'07**  
**Sintesi generale delle valutazioni degli studenti - Sez. B**

Parte 1 (continua)

8) Organizzazione generale del corso (calendario lezioni, orari, etc.).

Master	Media valutazioni '06-'07	Media valutazioni '05-'06	Variatione %
MAFINRISK	4,68	4,82	-3,0%
MaSI	4,62	4,36	5,6%
MasterOP	4,66	4,90	-5,2%
MDT	3,71	4,70	-26,8%
MEGeS	4,74	4,24	10,5%
MEMA	4,71	4,51	4,1%
MEMIT	4,70	5,06	-7,7%
MET	4,19	4,16	0,8%
MEXEM	4,46	4,08	8,5%
MiAC	4,29	4,81	-12,2%
MIHMEP	5,05	4,75	5,9%
MiMeC	4,26	4,24	0,4%
MiMS	4,50	4,32	4,0%
MMP (in italiano)	4,51	4,09	9,2%
MPM (in inglese)	4,48	4,26	4,8%
NP & COOP	4,36	4,38	-0,6%
Media complessiva	4,51	4,45	1,3%

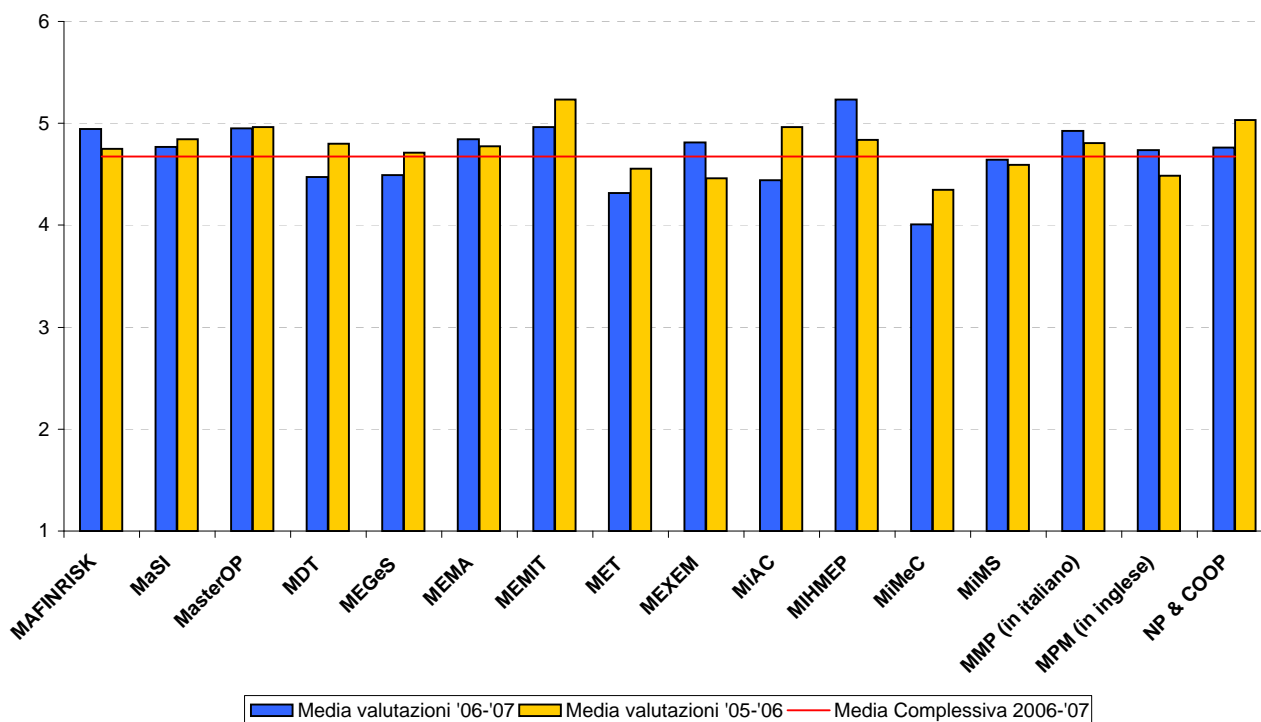


**Programma "Valutazione della Didattica" - Master universitari - a.a. 2006-'07**  
**Sintesi generale delle valutazioni degli studenti - Sez. B**

Parte 1 (continua)

9) Adeguatezza della logistica e delle strutture messe a disposizione (attrezzature d'aula, pc, spazi di lavoro, servizi accessori, etc.).

Master	Media valutazioni '06-'07	Media valutazioni '05-'06	Variazione %
MAFINRISK	4,94	4,75	3,9%
MaSI	4,77	4,85	-1,7%
MasterOP	4,95	4,96	-0,3%
MDT	4,48	4,80	-7,3%
MEGeS	4,49	4,71	-5,0%
MEMA	4,85	4,77	1,5%
MEMIT	4,96	5,24	-5,5%
MET	4,32	4,55	-5,5%
MEXEM	4,81	4,46	7,3%
MiAC	4,44	4,96	-11,7%
MIHMEP	5,23	4,84	7,6%
MiMeC	4,01	4,35	-8,6%
MiMS	4,65	4,59	1,1%
MMP (in italiano)	4,93	4,81	2,4%
MPM (in inglese)	4,74	4,49	5,2%
NP & COOP	4,76	5,03	-5,6%
Media complessiva	4,67	4,73	-1,1%

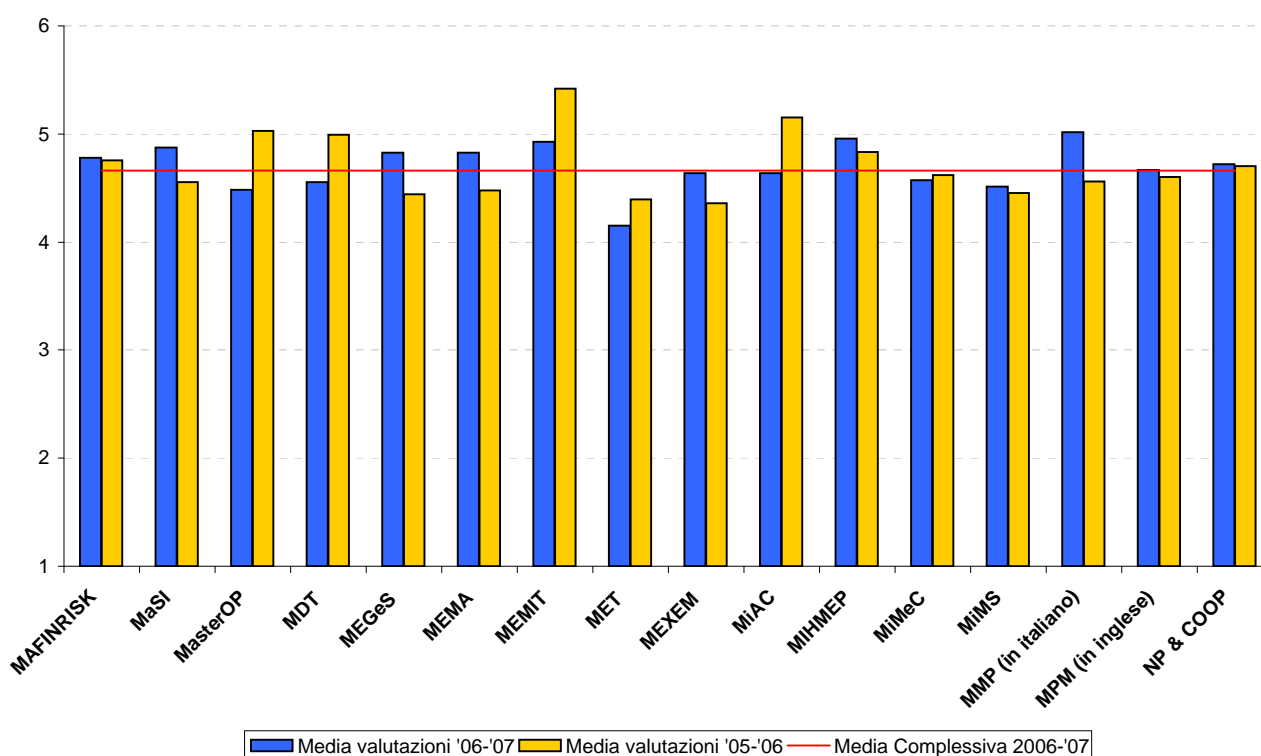


**Programma "Valutazione della Didattica" - Master universitari - a.a. 2006-'07**  
**Sintesi generale delle valutazioni degli studenti - Sez. B**

Parte 2

1) Chiarezza ed efficacia espositiva.

Master	Media valutazioni '06-'07	Media valutazioni '05-'06	Variatione %
MAFINRISK	4,78	4,75	0,6%
MaSI	4,87	4,55	6,6%
MasterOP	4,48	5,03	-12,1%
MDT	4,55	5,00	-9,7%
MEGeS	4,83	4,44	8,0%
MEMA	4,83	4,48	7,2%
MEMIT	4,93	5,42	-10,0%
MET	4,15	4,39	-5,8%
MEXEM	4,64	4,36	5,9%
MiAC	4,64	5,16	-11,1%
MIHMEP	4,96	4,83	2,6%
MiMeC	4,57	4,62	-1,1%
MiMS	4,51	4,46	1,3%
MMP (in italiano)	5,02	4,56	9,1%
MPM (in inglese)	4,67	4,60	1,4%
NP & COOP	4,72	4,71	0,3%
Media complessiva	4,66	4,71	-1,0%



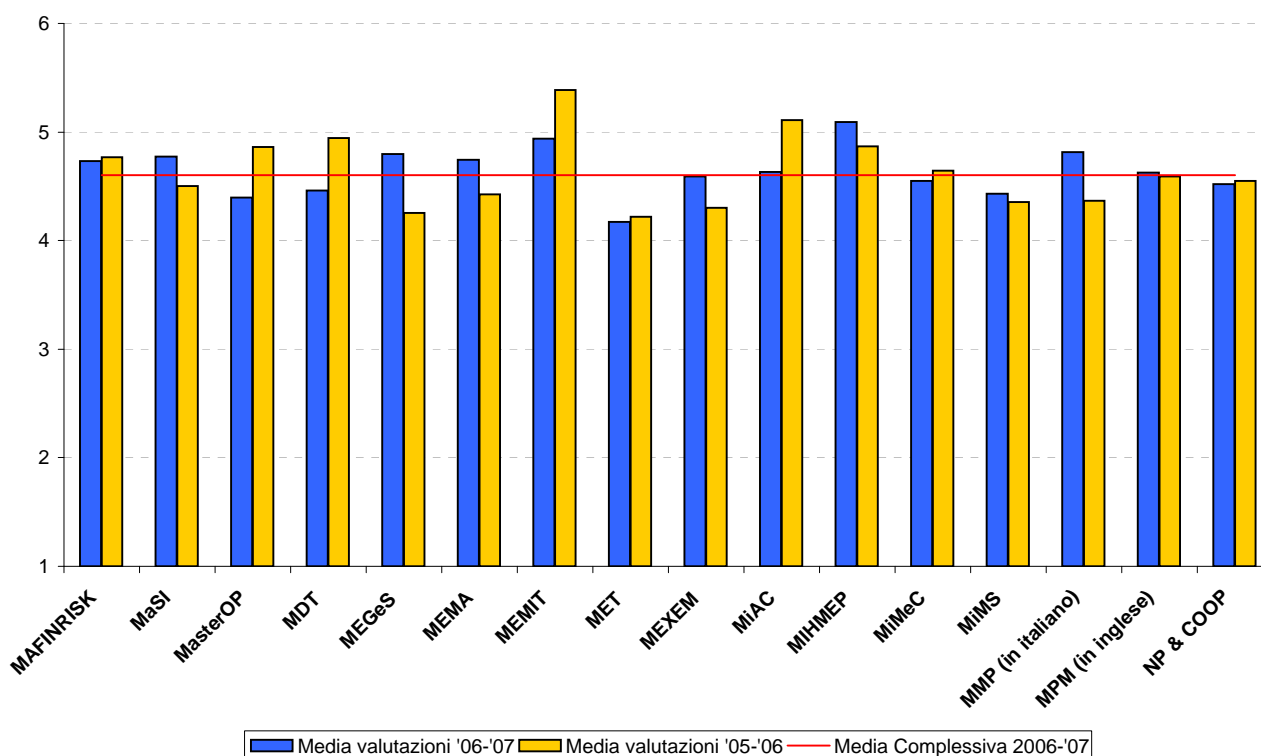


**Programma "Valutazione della Didattica" - Master universitari - a.a. 2006-'07**  
**Sintesi generale delle valutazioni degli studenti - Sez. B**

Parte 2 (continua)

2) Capacità di interazione con l'aula.

Master	Media valutazioni '06-'07	Media valutazioni '05-'06	Variazione %
MAFINRISK	4,73	4,77	-0,7%
MaSI	4,77	4,50	5,6%
MasterOP	4,40	4,86	-10,6%
MDT	4,46	4,95	-10,9%
MEGeS	4,80	4,26	11,2%
MEMA	4,74	4,43	6,7%
MEMIT	4,94	5,39	-9,1%
MET	4,17	4,22	-1,1%
MEXEM	4,59	4,30	6,3%
MiAC	4,63	5,11	-10,3%
MIHMEP	5,09	4,87	4,4%
MiMeC	4,55	4,64	-2,0%
MiMS	4,43	4,35	1,8%
MMP (in italiano)	4,82	4,37	9,3%
MPM (in inglese)	4,63	4,59	0,7%
NP & COOP	4,52	4,55	-0,6%
Media complessiva	4,60	4,63	-0,7%

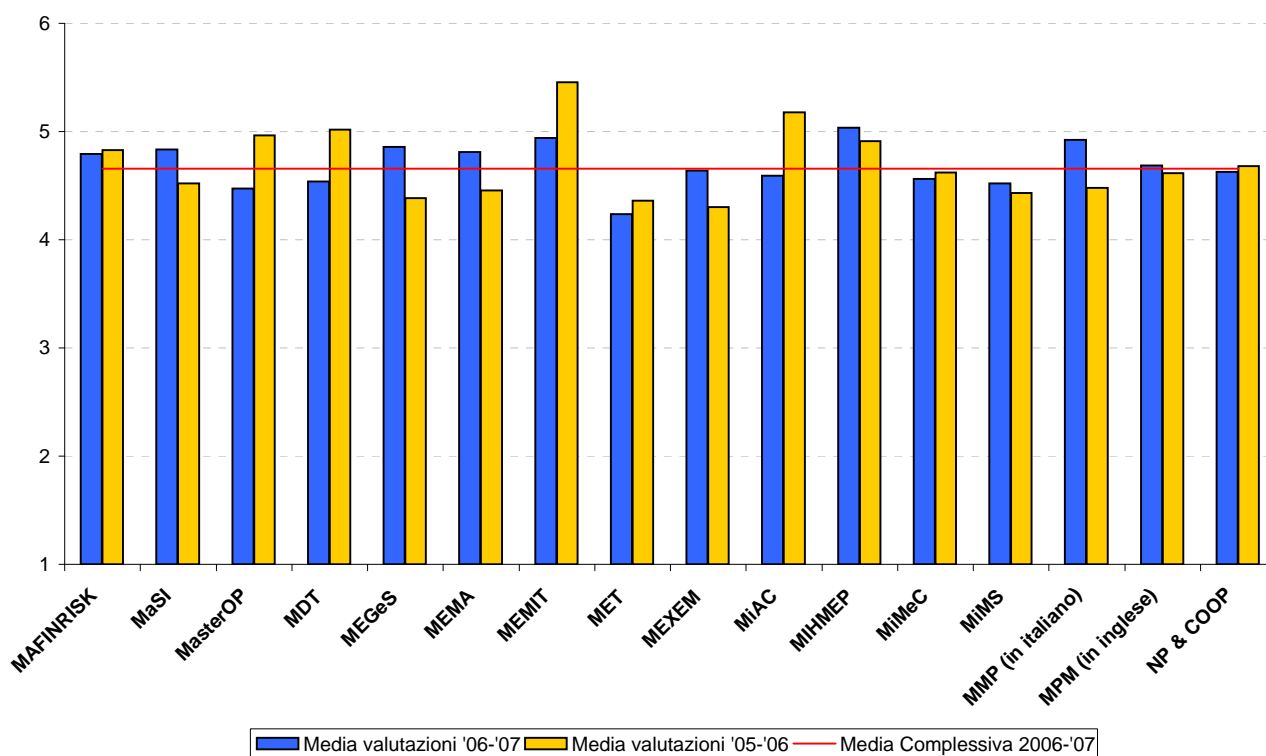


**Programma "Valutazione della Didattica" - Master universitari - a.a. 2006-'07**  
**Sintesi generale delle valutazioni degli studenti - Sez. B**

Parte 2 (continua)

3) Giudizio complessivo sui docenti.

Master	Media valutazioni '06-'07	Media valutazioni '05-'06	Variatione %
MAFINRISK	4,79	4,83	-0,8%
MaSI	4,84	4,52	6,5%
MasterOP	4,47	4,96	-11,0%
MDT	4,54	5,02	-10,5%
MEGeS	4,86	4,38	9,8%
MEMA	4,81	4,46	7,4%
MEMIT	4,94	5,46	-10,4%
MET	4,24	4,36	-2,9%
MEXEM	4,64	4,30	7,3%
MiAC	4,59	5,18	-12,7%
MIHMEP	5,04	4,91	2,5%
MiMeC	4,56	4,62	-1,3%
MIMS	4,52	4,43	2,0%
MMP (in italiano)	4,92	4,48	9,0%
MPM (in inglese)	4,69	4,61	1,6%
NP & COOP	4,63	4,68	-1,2%
Media complessiva	4,66	4,70	-0,9%



## Programma "Valutazione della Didattica" - Master universitari - a.a. 2006-'07

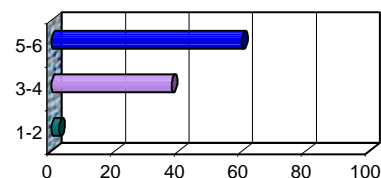
### Sintesi generale delle valutazioni degli studenti - Sez. C

N° Questionari elaborati: 671

#### Valutazione generale dei Master - Analisi complessiva

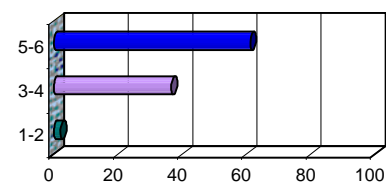
##### 1) Il Term/Master nel suo complesso.

	Bassa soddisfazione						Alta soddisfazione						Totale	NR	Media '06-'07	Media '05-'06
	1	2	3	4	5	6	1	2	3	4	5	6				
<b>v.a</b>	6	10	56	197	310	91	670	1	4,59	4,55						
<b>%</b>	0,9	1,5	8,4	29,4	46,3	13,6	100,0									



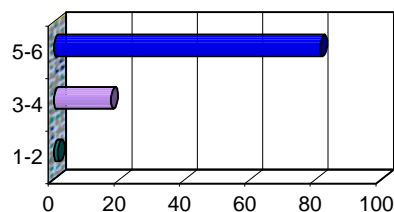
##### 2) Il corpo docente del Term/Master nel suo complesso.

	Bassa soddisfazione						Alta soddisfazione						Totale	NR	Media '06-'07	Media '05-'06
	1	2	3	4	5	6	1	2	3	4	5	6				
<b>v.a</b>	6	8	66	180	300	111	671	0	4,63	4,58						
<b>%</b>	0,9	1,2	9,8	26,8	44,7	16,5	100,0									



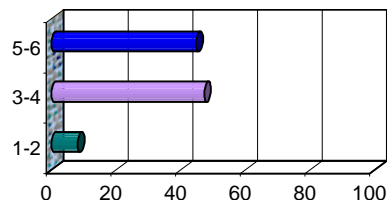
##### 3) Interesse per i temi affrontati nell'ambito del Term/Master nel suo complesso.

	Bassa soddisfazione						Alta soddisfazione						Totale	NR	Media '06-'07	Media '05-'06
	1	2	3	4	5	6	1	2	3	4	5	6				
<b>v.a</b>	4	4	26	91	285	261	671	0	5,13	5,07						
<b>%</b>	0,6	0,6	3,9	13,6	42,5	38,9	100,0									



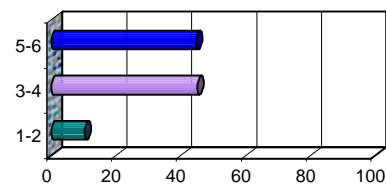
##### 4) Equilibrio del carico di lavoro previsto dall'intero Term/Master.

	Bassa soddisfazione						Alta soddisfazione						Totale	NR	Media '06-'07	Media '05-'06
	1	2	3	4	5	6	1	2	3	4	5	6				
<b>v.a</b>	13	41	108	209	220	80	671	0	4,23	4,20						
<b>%</b>	1,9	6,1	16,1	31,1	32,8	11,9	100,0									



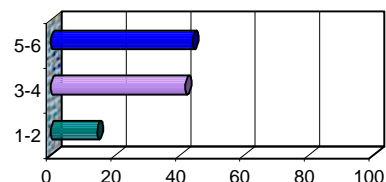
##### 5) Coordinamento complessivo tra i vari insegnamenti impartiti nel Term/Master.

	Bassa soddisfazione						Alta soddisfazione						Totale	NR	Media '06-'07	Media '05-'06
	1	2	3	4	5	6	1	2	3	4	5	6				
<b>v.a</b>	22	47	129	173	213	87	671	0	4,15	4,01						
<b>%</b>	3,3	7,0	19,2	25,8	31,7	13,0	100,0									



##### 6) Organizzazione generale del Term/Master (calendario lezioni, orari, assistenza amministrativa e di segreteria, etc.).

	Bassa soddisfazione						Alta soddisfazione						Totale	NR	Media '06-'07	Media '05-'06
	1	2	3	4	5	6	1	2	3	4	5	6				
<b>v.a</b>	34	62	123	156	198	96	669	2	4,06	4,06						
<b>%</b>	5,1	9,3	18,4	23,3	29,6	14,3	100,0									

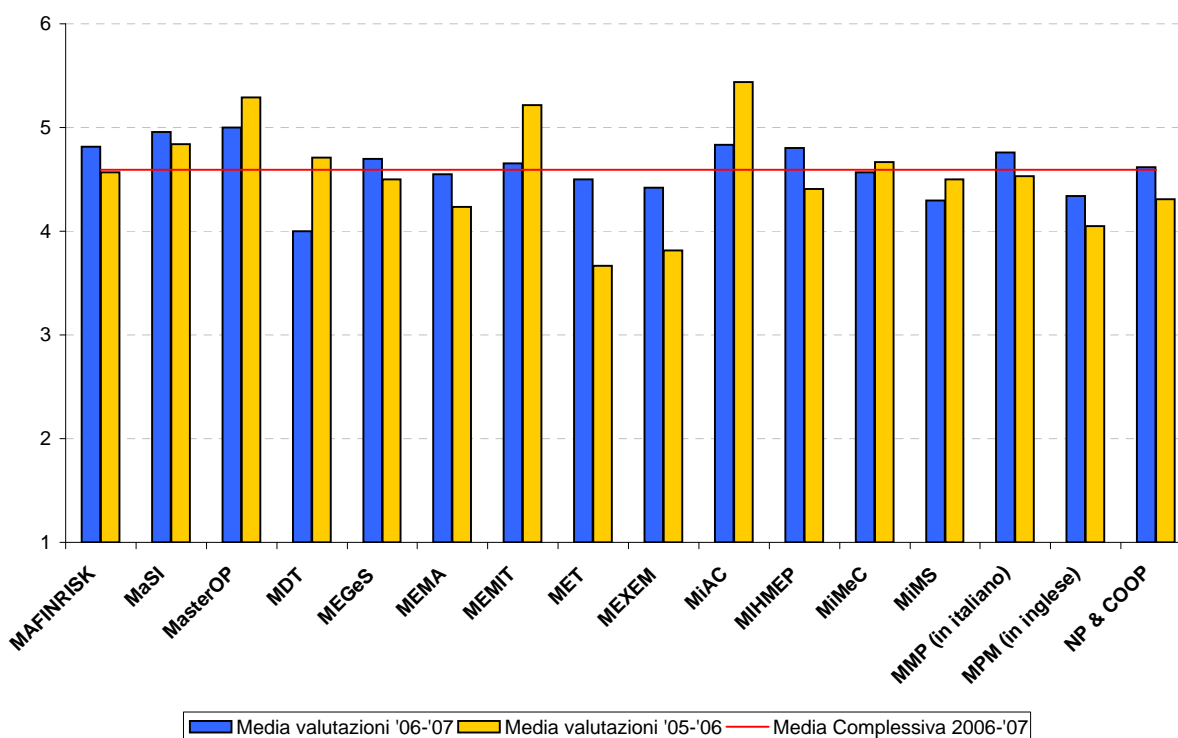


**Programma "Valutazione della Didattica" - Master universitari - a.a. 2006-'07**  
**Sintesi generale delle valutazioni degli studenti - Sez. D**

**Valutazione generale dei Master**  
**Analisi disaggregata per singolo Master (valori medi)**

1) II Term/Master nel suo complesso.

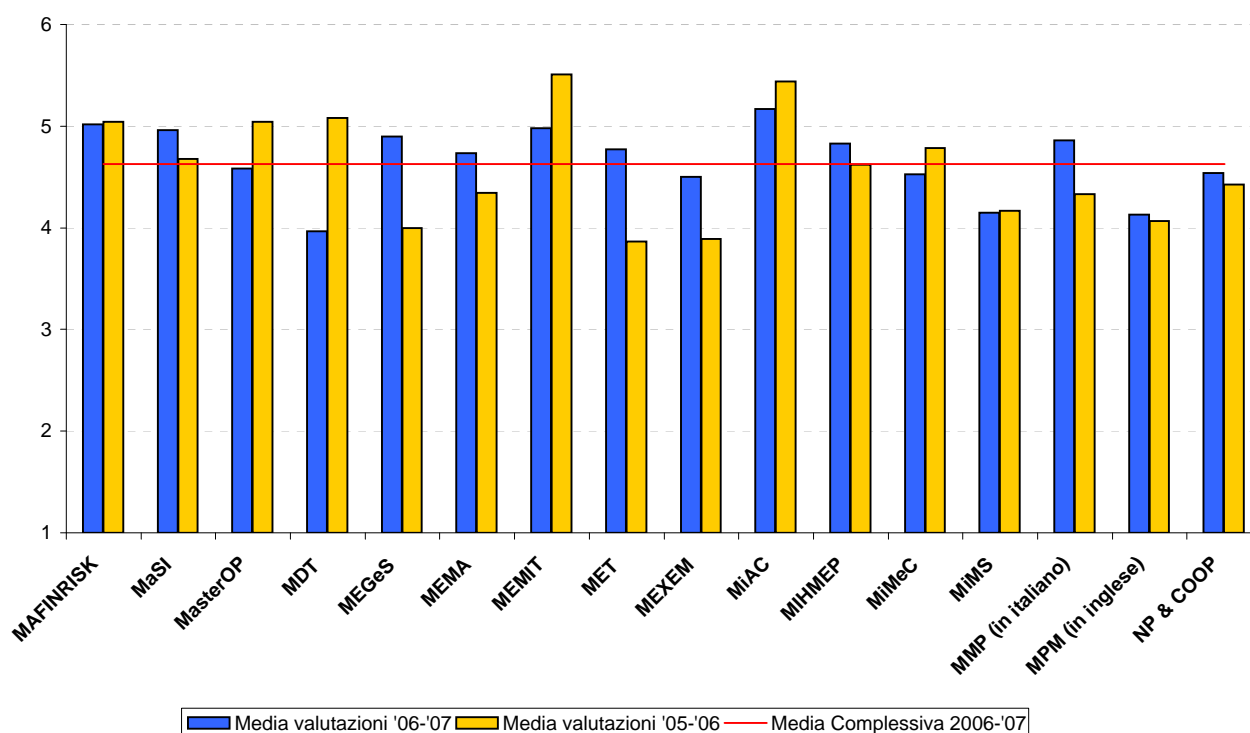
Master	Media valutazioni '06-'07	Media valutazioni '05-'06	Variazione %
MAFINRISK	4,82	4,57	5,2%
MaSI	4,96	4,84	2,4%
MasterOP	5,00	5,29	-5,8%
MDT	4,00	4,71	-17,7%
MEGeS	4,70	4,50	4,3%
MEMA	4,55	4,23	7,0%
MEMIT	4,66	5,22	-12,0%
MET	4,50	3,67	18,5%
MEXEM	4,42	3,81	13,7%
MiAC	4,83	5,44	-12,5%
MIHMEP	4,80	4,41	8,3%
MiMeC	4,57	4,67	-2,1%
MIMS	4,29	4,50	-4,8%
MMP (in italiano)	4,76	4,53	4,8%
MPM (in inglese)	4,34	4,05	6,8%
NP & COOP	4,62	4,31	6,7%
<b>Media complessiva</b>	<b>4,59</b>	<b>4,55</b>	<b>0,9%</b>



**Programma "Valutazione della Didattica" - Master universitari - a.a. 2006-'07**  
**Sintesi generale delle valutazioni degli studenti - Sez. D**

2) Il corpo docente del Term/Master nel suo complesso.

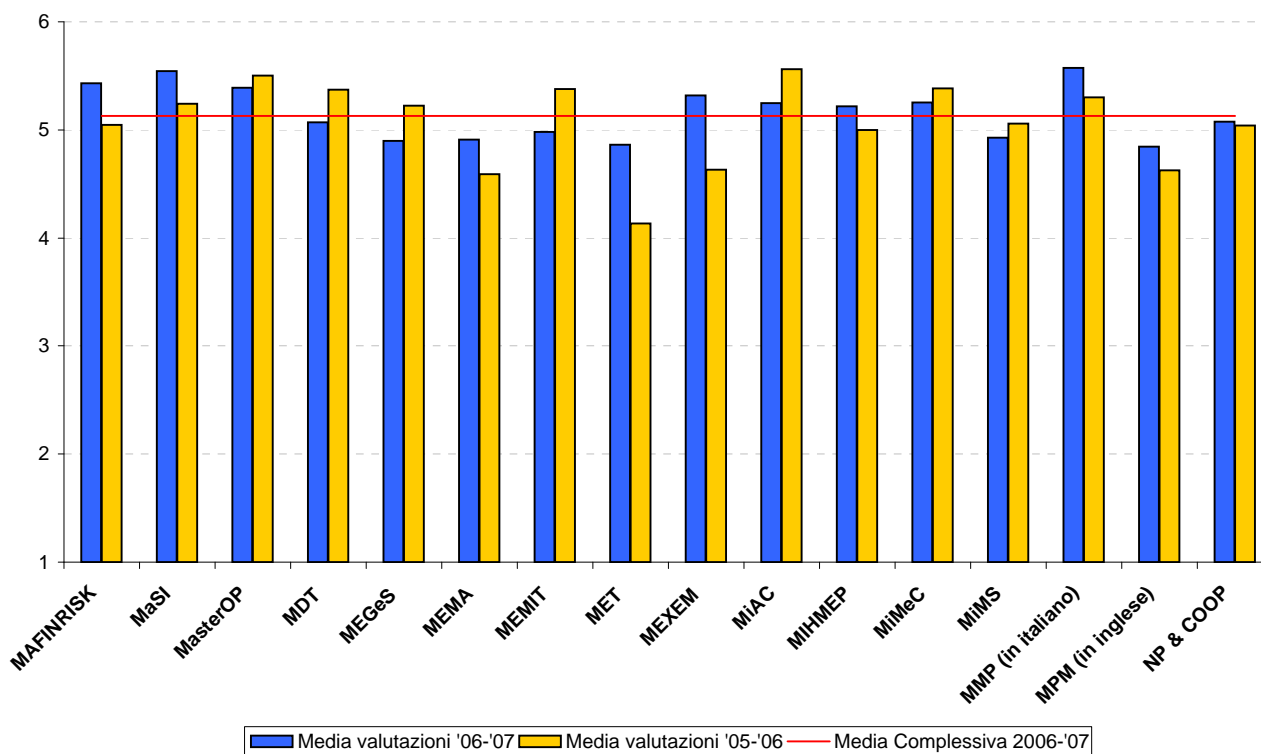
Master	Media valutazioni '06-'07	Media valutazioni '05-'06	Variazione %
MAFINRISK	5,02	5,04	-0,5%
MaSI	4,96	4,68	5,6%
MasterOP	4,58	5,04	-10,0%
MDT	3,96	5,08	-28,2%
MEGeS	4,90	4,00	18,4%
MEMA	4,74	4,34	8,3%
MEMIT	4,98	5,51	-10,5%
MET	4,77	3,87	19,0%
MEXEM	4,50	3,89	13,6%
MiAC	5,17	5,44	-5,2%
MIHMEP	4,83	4,62	4,3%
MiMeC	4,53	4,79	-5,7%
MIMS	4,15	4,17	-0,5%
MMP (in italiano)	4,86	4,33	10,8%
MPM (in inglese)	4,13	4,07	1,5%
NP & COOP	4,54	4,42	2,5%
<b>Media complessiva</b>	<b>4,63</b>	<b>4,58</b>	<b>1,1%</b>



**Programma "Valutazione della Didattica" - Master universitari - a.a. 2006-'07**  
**Sintesi generale delle valutazioni degli studenti - Sez. D**

3) Interesse per i temi affrontati nell'ambito del Term/Master nel suo complesso.

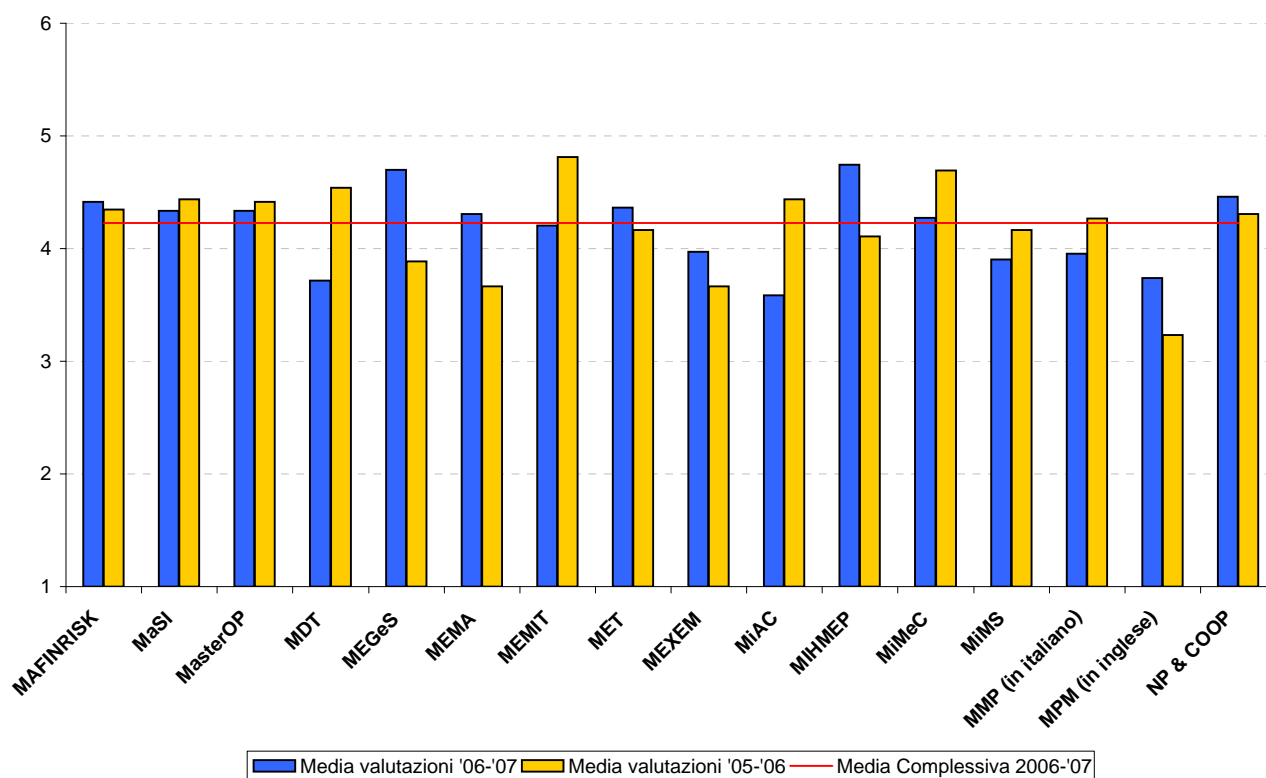
Master	Media valutazioni '06-'07	Media valutazioni '05-'06	Variazione %
MAFINRISK	5,43	5,04	7,2%
MaSI	5,54	5,24	5,4%
MasterOP	5,39	5,50	-2,1%
MDT	5,07	5,38	-6,0%
MEGeS	4,90	5,22	-6,6%
MEMA	4,91	4,59	6,6%
MEMIT	4,98	5,38	-8,0%
MET	4,86	4,13	15,0%
MEXEM	5,32	4,63	12,9%
MiAC	5,25	5,56	-6,0%
MIHMEP	5,22	5,00	4,2%
MiMeC	5,25	5,38	-2,4%
MIMS	4,93	5,06	-2,6%
MMP (in italiano)	5,57	5,30	4,9%
MPM (in inglese)	4,84	4,63	4,4%
NP & COOP	5,08	5,04	0,8%
<b>Media complessiva</b>	<b>5,13</b>	<b>5,07</b>	<b>1,2%</b>



**Programma "Valutazione della Didattica" - Master universitari - a.a. 2006-'07**  
**Sintesi generale delle valutazioni degli studenti - Sez. D**

4) Equilibrio del carico di lavoro previsto dall'intero Term/Master.

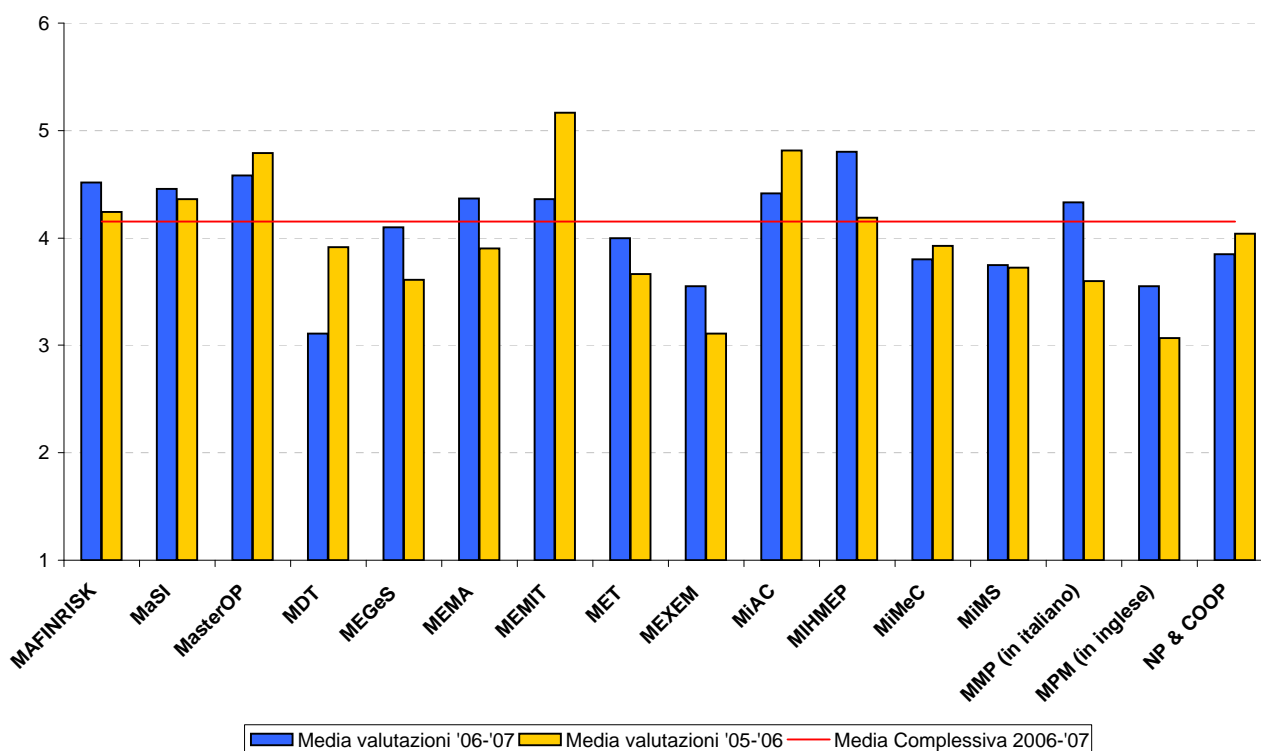
Master	Media valutazioni '06-'07	Media valutazioni '05-'06	Variazione %
MAFINRISK	4,42	4,35	1,6%
MaSI	4,33	4,44	-2,5%
MasterOP	4,33	4,42	-1,9%
MDT	3,71	4,54	-22,3%
MEGeS	4,70	3,89	17,3%
MEMA	4,31	3,67	14,9%
MEMIT	4,21	4,81	-14,3%
MET	4,36	4,17	4,5%
MEXEM	3,97	3,67	7,7%
MiAC	3,58	4,44	-23,8%
MIHMEP	4,75	4,11	13,5%
MiMeC	4,27	4,69	-9,7%
MiMS	3,91	4,17	-6,7%
MMP (in italiano)	3,95	4,27	-8,0%
MPM (in inglese)	3,74	3,23	13,5%
NP & COOP	4,46	4,31	3,4%
<b>Media complessiva</b>	<b>4,23</b>	<b>4,20</b>	<b>0,7%</b>



**Programma "Valutazione della Didattica" - Master universitari - a.a. 2006-'07**  
**Sintesi generale delle valutazioni degli studenti - Sez. D**

5) Coordinamento complessivo tra i vari insegnamenti impartiti nel Term/Master.

Master	Media valutazioni '06-'07	Media valutazioni '05-'06	Variazione %
MAFINRISK	4,52	4,24	6,1%
MaSI	4,46	4,36	2,2%
MasterOP	4,58	4,79	-4,5%
MDT	3,11	3,92	-26,1%
MEGeS	4,10	3,61	11,9%
MEMA	4,37	3,90	10,6%
MEMIT	4,36	5,16	-18,4%
MET	4,00	3,67	8,3%
MEXEM	3,55	3,11	12,4%
MiAC	4,42	4,81	-9,0%
MIHMEP	4,80	4,19	12,8%
MiMeC	3,80	3,93	-3,3%
MIMS	3,75	3,72	0,7%
MMP (in italiano)	4,33	3,60	16,9%
MPM (in inglese)	3,55	3,07	13,6%
NP & COOP	3,85	4,04	-5,0%
<b>Media complessiva</b>	<b>4,15</b>	<b>4,01</b>	<b>3,4%</b>





**Programma "Valutazione della Didattica" - Master universitari - a.a. 2006-'07**  
**Sintesi generale delle valutazioni degli studenti - Sez. D**

6) Organizzazione generale del Term/Master (calendario lezioni, orari, assistenza amministrativa e di segreteria, etc.).

Master	Media valutazioni '06-'07	Media valutazioni '05-'06	Variazione %
MAFINRISK	4,47	4,24	5,3%
MaSI	4,54	4,00	11,9%
MasterOP	4,56	4,83	-6,1%
MDT	3,46	4,21	-21,5%
MEGeS	4,80	4,17	13,2%
MEMA	3,99	4,11	-3,1%
MEMIT	4,47	5,08	-13,7%
MET	3,86	3,63	6,0%
MEXEM	3,24	2,74	15,3%
MiAC	3,25	4,75	-46,2%
MIHMEP	4,77	4,65	2,5%
MiMeC	2,98	3,86	-29,4%
MiMS	3,96	3,78	4,6%
MMP (in italiano)	4,62	3,73	19,2%
MPM (in inglese)	3,42	3,16	7,5%
NP & COOP	3,46	-	-
<b>Media complessiva</b>	<b>4,06</b>	<b>4,06</b>	<b>0,0%</b>

