



# Programma “Valutazione dei Master universitari”

*a.a. 2007-2008*

*Report complessivo dei risultati*

**Bocconi**

## Note alla lettura del rapporto

Il rapporto riepiloga i risultati delle valutazioni assegnate dai partecipanti dei Master universitari agli insegnamenti seguiti ed all'organizzazione complessiva dei programmi con riferimento all'edizione 2007-'08.

Il sistema di valutazione prevede la compilazione, da parte degli studenti, di due questionari, uno al termine di ogni insegnamento frequentato ed uno al termine dell'intero Master o di un periodo dello stesso (Term).

Le elaborazioni statistiche che seguono, oltre a presentare il confronto delle percentuali dei rispondenti riferite all'anno 2007-'08 con quelle dell'anno accademico precedente (pag.1), esaminano separatamente le risposte degli studenti ai due questionari e sono articolate in quattro parti:

- A. Valutazioni dei singoli insegnamenti - Analisi complessiva di tutti i Master (pagg. 2-3), in cui sono sintetizzate in forma aggregata - con l'indicazione della distribuzione complessiva delle risposte e dei relativi valori medi - le valutazioni espresse con riferimento alla totalità degli insegnamenti erogati. Agli studenti è stato richiesto di valutare sia l'insegnamento, a cui corrispondono i primi 9 item, sia i singoli docenti che vi hanno insegnato, a cui sono dedicati gli ultimi tre item.
- B. Valutazioni dei singoli insegnamenti - Analisi disaggregata per programma (pagg. 4-15), in cui si riportano, con riferimento agli stessi item della parte A, i valori medi delle risposte complessive formulate nell'ambito di ogni Master.
- C. Valutazione generale dei programmi - Analisi complessiva (pag.16), che esamina in forma aggregata le valutazioni attribuite all'organizzazione dei programmi (o di determinati periodi degli stessi).
- D. Valutazione generale dei programmi - Analisi disaggregata per Master (pagg.17-22), in cui si riportano i valori medi delle risposte complessive formulate nell'ambito di ogni Master relativamente agli aspetti analizzati nella parte C.

Si fa presente che tutti i valori medi complessivi relativi all'anno accademico 2006-'07 (riportati per gli opportuni confronti temporali) sono stati ricalcolati escludendo le valutazioni afferenti al Master in Management delle Imprese Sociali, Aziende Non Profit e Cooperative (NP & COOP) e al Master of Public Management (MPM) non più attivi come Master universitari dall'anno accademico 2007-'08.

## **Elenco Acronimi dei Master**

<i>MAFINRISK</i>	<i>Master of Quantitative Finance and Risk Management</i>
<i>MaSI</i>	<i>Master in Management dei Sistemi Informativi</i>
<i>MasterOP</i>	<i>Master in Organizzazione e Personale</i>
<i>MDT</i>	<i>Master in Diritto Tributario dell'Impresa</i>
<i>MEGeS</i>	<i>Master in Economia e Gestione dei Servizi di pubblica utilità</i>
<i>MEMA</i>	<i>Master in Economia e Management Ambientale</i>
<i>MEMIT</i>	<i>Master in Economia e Management dei Trasporti, della Logistica e delle Infrastrutture</i>
<i>MET</i>	<i>Master in Economia del Turismo</i>
<i>MEXEM</i>	<i>Master in Exhibition &amp; Event Management</i>
<i>MiAC</i>	<i>Master in Accounting &amp; Control</i>
<i>MIHMEP</i>	<i>Master in International Health Care Management, Economics and Policy</i>
<i>MiMeC</i>	<i>Master in Marketing e Comunicazione</i>
<i>MiMS</i>	<i>Master in Management Sanitario</i>
<i>MMP</i>	<i>Master in Management pubblico</i>

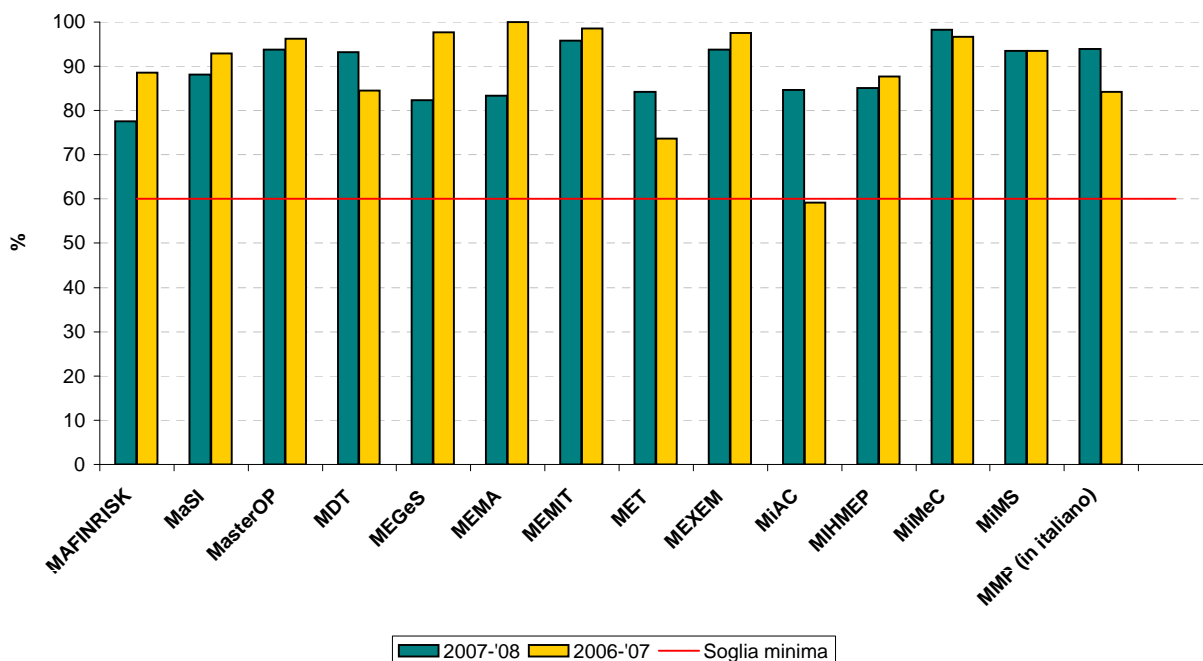
Programma "Valutazione della Didattica" - Master universitari - a.a. 2007-'08

Dati sulla partecipazione alle rilevazioni

Master	Iscritti	Partecipanti (alle varie sessioni di valutazione)	Questionari elaborati 2007-'08	% rispondenti su partecipanti 2007-'08	% rispondenti su partecipanti 2006-'07	Variazione %
MAFINRISK	28	495	384	77,58	88,56	-12,4%
MaSI	25	344	303	88,08	92,92	-5,2%
MasterOP	38	584	548	93,84	96,22	-2,5%
MDT	37	296	276	93,24	84,46	10,4%
MEGeS	12	204	168	82,35	97,73	-15,7%
MEMA	26	439	366	83,37	100,00	-16,6%
MEMIT	26	338	324	95,86	98,62	-2,8%
MET	37	444	374	84,23	73,70	14,3%
MEXEM	40	840	788	93,81	97,52	-3,8%
MiAC	31	553	468	84,63	59,19	43,0%
MIHMEP	28	458	390	85,15	87,74	-3,0%
MiMeC	59	1038	1020	98,27	96,73	1,6%
MiMS	33	671	627	93,44	93,49	-0,1%
MMP (in italiano)	15	197	185	93,91	84,29	11,4%
<b>Totale</b>	<b>435</b>	<b>6901</b>	<b>6221</b>	<b>90,15 *</b>	<b>90,01 *</b>	<b>0,2% *</b>

\* valori medi relativi alla totalità dei Master

Tassi di redemption per Master  
(confronto ultime 2 edizioni)



**Programma "Valutazione della Didattica" - Master universitari - a.a. 2007-'08**  
**Sintesi generale delle valutazioni degli studenti - Sez. A**

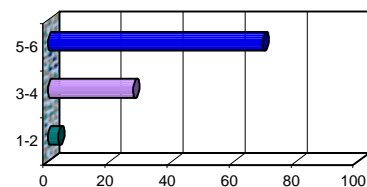
N° Questionari elaborati: 6221

**Valutazioni dei singoli insegnamenti - Analisi complessiva**

**Parte 1**

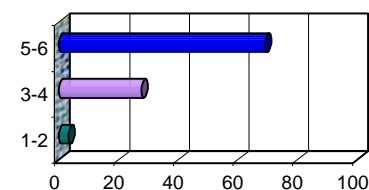
**1) L'insegnamento nel suo complesso.**

	Bassa soddisfazione			Alta soddisfazione			Totale	NR	Media '07-'08	Media '06-'07
	1	2	3	4	5	6				
<b>v.a</b>	62	134	499	1.178	2.412	1.799	<b>6.084</b>	137	<b>4,83</b>	<b>4,65</b>
<b>%</b>	1,0	2,2	8,2	19,4	39,6	29,6	<b>100,0</b>			



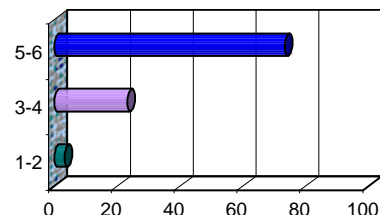
**2) Contenuti del corso.**

	Bassa soddisfazione			Alta soddisfazione			Totale	NR	Media '07-'08	Media '06-'07
	1	2	3	4	5	6				
<b>v.a</b>	50	142	507	1.179	2.370	1.835	<b>6.083</b>	138	<b>4,84</b>	<b>4,66</b>
<b>%</b>	0,8	2,3	8,3	19,4	39,0	30,2	<b>100,0</b>			



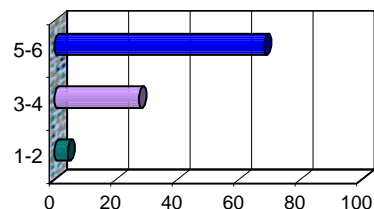
**3) Interesse per i temi affrontati.**

	Bassa soddisfazione			Alta soddisfazione			Totale	NR	Media '07-'08	Media '06-'07
	1	2	3	4	5	6				
<b>v.a</b>	45	153	405	1.011	2.010	2.459	<b>6.083</b>	138	<b>5,00</b>	<b>4,91</b>
<b>%</b>	0,7	2,5	6,7	16,6	33,0	40,4	<b>100,0</b>			



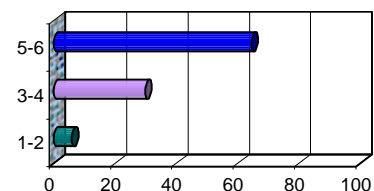
**4) Coerenza delle attività didattiche svolte con gli obiettivi e le modalità di svolgimento dichiarati**

	Bassa soddisfazione			Alta soddisfazione			Totale	NR	Media '07-'08	Media '06-'07
	1	2	3	4	5	6				
<b>v.a</b>	93	167	505	1.166	2.202	1.932	<b>6.065</b>	156	<b>4,82</b>	<b>4,58</b>
<b>%</b>	1,5	2,8	8,3	19,2	36,3	31,9	<b>100,0</b>			



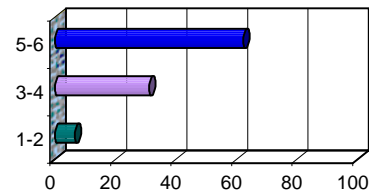
**5) Efficacia dei metodi didattici utilizzati (lezioni, casi pratici, simulazioni, testimonianze, etc.).**

	Bassa soddisfazione			Alta soddisfazione			Totale	NR	Media '07-'08	Media '06-'07
	1	2	3	4	5	6				
<b>v.a</b>	120	236	594	1.216	2.107	1.802	<b>6.075</b>	146	<b>4,71</b>	<b>4,46</b>
<b>%</b>	2,0	3,9	9,8	20,0	34,7	29,7	<b>100,0</b>			



**6) Adeguatezza dei materiali didattici utilizzati nelle attività d'aula o indicati per la lettura.**

	Bassa soddisfazione			Alta soddisfazione			Totale	NR	Media '07-'08	Media '06-'07
	1	2	3	4	5	6				
<b>v.a</b>	137	263	622	1.263	2.094	1.683	<b>6.062</b>	159	<b>4,64</b>	<b>4,46</b>
<b>%</b>	2,3	4,3	10,3	20,8	34,5	27,8	<b>100,0</b>			



## Programma "Valutazione della Didattica" - Master universitari - a.a. 2007-'08

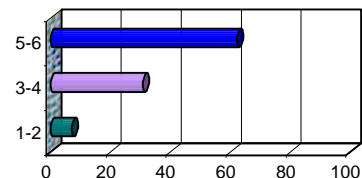
### Sintesi generale delle valutazioni degli studenti - Sez. A

N° Questionari elaborati: 6221

#### Parte 1 (continua)

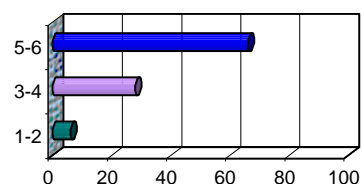
##### 7) Equilibrio del carico di lavoro previsto dal corso.

	Bassa soddisfazione			Alta soddisfazione			Totale	NR	Media '07-'08	Media '06-'07
	1	2	3	4	5	6				
<b>v.a</b>	175	250	637	1.232	2.095	1.673	<b>6.062</b>	159	<b>4,62</b>	<b>4,49</b>
<b>%</b>	2,9	4,1	10,5	20,3	34,6	27,6	<b>100,0</b>			



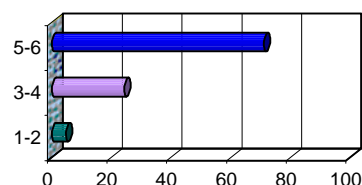
##### 8) Organizzazione generale del corso (calendario lezioni, orari, etc.)

	Bassa soddisfazione			Alta soddisfazione			Totale	NR	Media '07-'08	Media '06-'07
	1	2	3	4	5	6				
<b>v.a</b>	150	217	529	1.164	2.170	1.831	<b>6.061</b>	160	<b>4,73</b>	<b>4,52</b>
<b>%</b>	2,5	3,6	8,7	19,2	35,8	30,2	<b>100,0</b>			



##### 9) Adeguatezza della logistica e delle strutture messe a disposizione (attrezzature d'aula, pc, spazi di lavoro, servizi accessori, etc.).

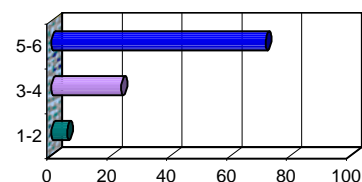
	Bassa soddisfazione			Alta soddisfazione			Totale	NR	Media '07-'08	Media '06-'07
	1	2	3	4	5	6				
<b>v.a</b>	132	151	452	1.013	2.207	2.081	<b>6.036</b>	185	<b>4,86</b>	<b>4,67</b>
<b>%</b>	2,2	2,5	7,5	16,8	36,6	34,5	<b>100,0</b>			



#### Parte 2 \*

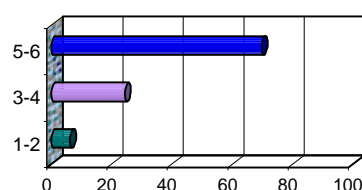
##### 1) Chiarezza ed efficacia espositiva.

	Bassa soddisfazione			Alta soddisfazione			Totale	NR	Media '07-'08	Media '06-'07
	1	2	3	4	5	6				
<b>v.a</b>	252	479	1.008	2.246	4.381	5.585	<b>13.951</b>	941	<b>4,92</b>	<b>4,67</b>
<b>%</b>	1,8	3,4	7,2	16,1	31,4	40,0	<b>100,0</b>			



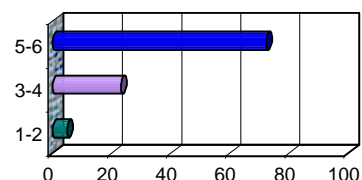
##### 2) Capacità di interazione con l'aula.

	Bassa soddisfazione			Alta soddisfazione			Totale	NR	Media '07-'08	Media '06-'07
	1	2	3	4	5	6				
<b>v.a</b>	332	524	1.079	2.296	4.149	5.545	<b>13.925</b>	968	<b>4,87</b>	<b>4,61</b>
<b>%</b>	2,4	3,8	7,7	16,5	29,8	39,8	<b>100,0</b>			



##### 3) Giudizio complessivo sul/i docente/i.

	Bassa soddisfazione			Alta soddisfazione			Totale	NR	Media '07-'08	Media '06-'07
	1	2	3	4	5	6				
<b>v.a</b>	223	422	930	2.127	4.418	5.169	<b>13.289</b>	985	<b>4,93</b>	<b>4,66</b>
<b>%</b>	1,7	3,2	7,0	16,0	33,2	38,9	<b>100,0</b>			



(\*): Poiché i giudizi relativi a questa sezione sono ripetuti per ogni docente afferente a ciascun insegnamento, il numero di risposte complessive risulta molto più elevato di quello indicato nella parte 1.

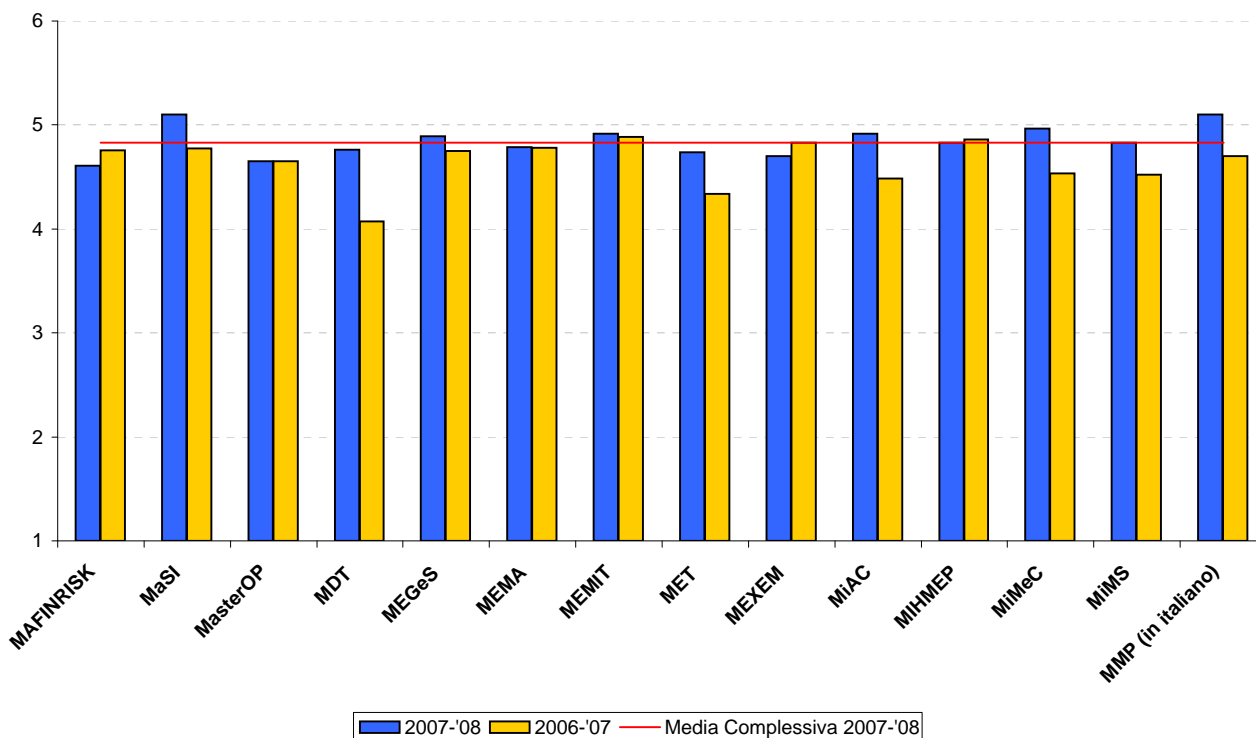
Valutazioni dei singoli insegnamenti -  
 Analisi disaggregata per Master (valori medi)

Parte 1

1) L'insegnamento nel suo complesso.

Master	Media valutazioni '07-'08	Media valutazioni '06-'07	Variazione %
MAFINRISK	4,61	4,76	-3,2%
MaSI	5,10	4,78	6,3%
MasterOP	4,65	4,65	0,0%
MDT	4,76	4,07	14,4%
MEGeS	4,89	4,75	2,9%
MEMA	4,79	4,78	0,1%
MEMIT	4,92	4,88	0,7%
MET	4,74	4,33	8,5%
MEXEM	4,70	4,83	-2,9%
MiAC	4,91	4,48	8,8%
MIHMEP	4,83	4,86	-0,7%
MiMeC	4,96	4,54	8,6%
MIMS	4,83	4,52	6,5%
MMP (in italiano)	5,10	4,70	7,9%
<b>Media complessiva</b>	<b>4,83</b>	<b>4,65</b>	<b>3,7%</b>

Valutazioni medie per Master  
 (confronto ultime 2 edizioni)



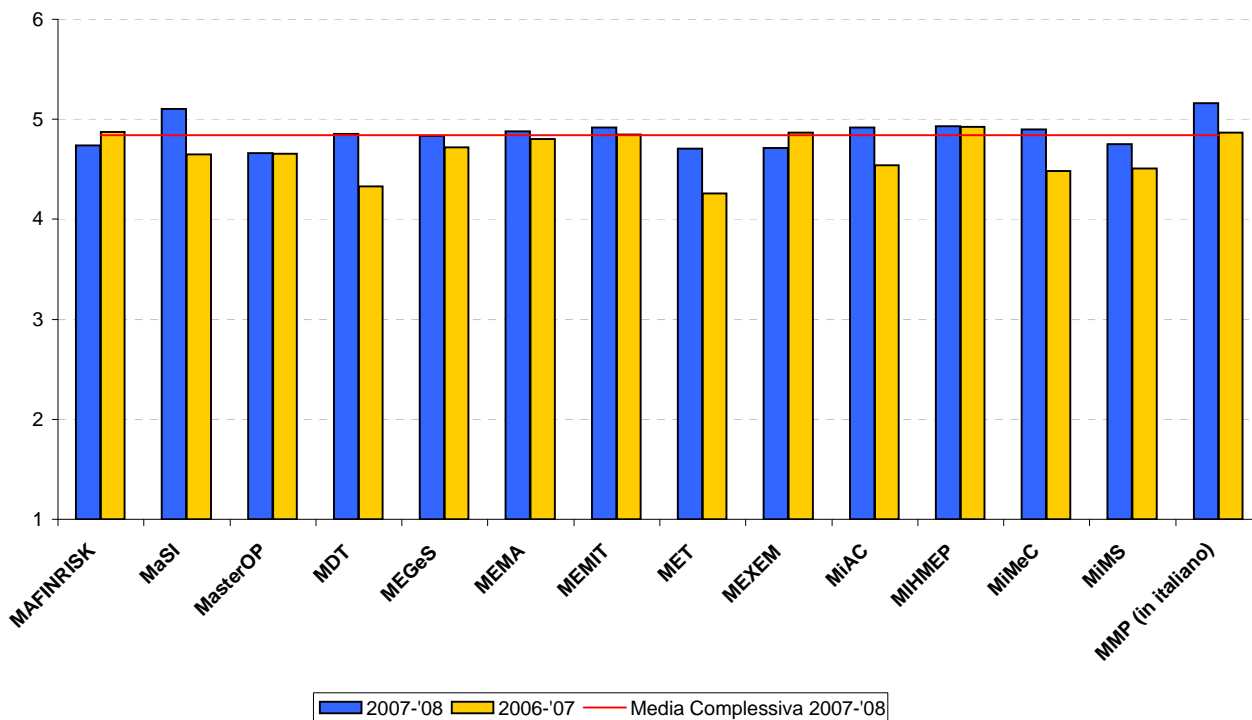
**Programma "Valutazione della Didattica" - Master universitari - a.a. 2007-'08**  
**Sintesi generale delle valutazioni degli studenti - Sez. B**

**Parte 1 (continua)**

**2) Contenuti del corso.**

Master	Media valutazioni '07-'08	Media valutazioni '06-'07	Variatione %
MAFINRISK	4,74	4,87	-2,8%
MaSI	5,11	4,65	8,9%
MasterOP	4,66	4,65	0,2%
MDT	4,85	4,33	10,8%
MEGeS	4,83	4,72	2,3%
MEMA	4,88	4,80	1,6%
MEMIT	4,92	4,85	1,5%
MET	4,71	4,26	9,6%
MEXEM	4,71	4,86	-3,2%
MiAC	4,92	4,54	7,7%
MIHMEP	4,93	4,93	0,1%
MiMeC	4,90	4,48	8,6%
MiMS	4,75	4,51	5,2%
MMP (in italiano)	5,16	4,86	5,7%
<b>Media complessiva</b>	<b>4,84</b>	<b>4,66</b>	<b>3,7%</b>

**Valutazioni medie per Master**  
(confronto ultime 2 edizioni)





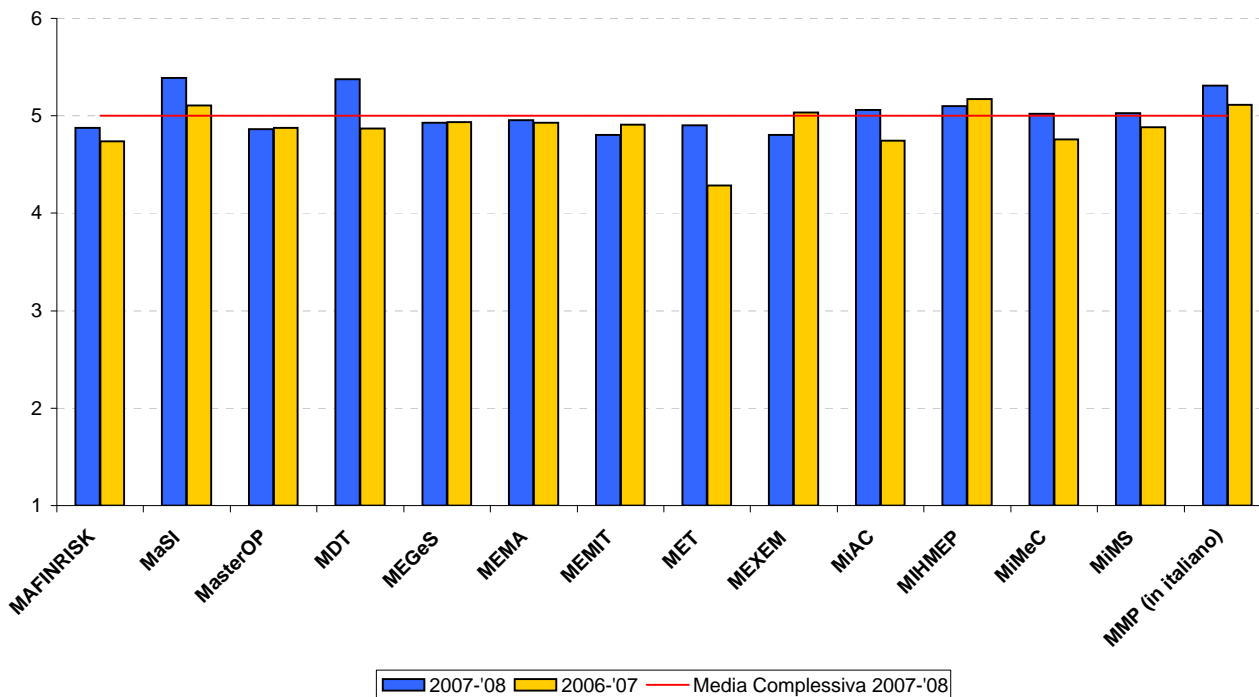
Programma "Valutazione della Didattica" - Master universitari - a.a. 2007-'08  
 Sintesi generale delle valutazioni degli studenti - Sez. B

Parte 1 (continua)

3) Interesse per i temi affrontati.

Master	Media valutazioni '07-'08	Media valutazioni '06-'07	Variazione %
MAFINRISK	4,88	4,74	2,9%
MaSI	5,39	5,11	5,2%
MasterOP	4,87	4,88	-0,2%
MDT	5,38	4,87	9,4%
MEGeS	4,93	4,94	-0,1%
MEMA	4,95	4,93	0,5%
MEMIT	4,80	4,91	-2,2%
MET	4,90	4,28	12,6%
MEXEM	4,81	5,04	-4,8%
MiAC	5,06	4,74	6,3%
MIHMEP	5,10	5,17	-1,5%
MiMeC	5,02	4,76	5,2%
MiMS	5,03	4,88	2,9%
MMP (in italiano)	5,31	5,11	3,7%
<b>Media complessiva</b>	<b>5,00</b>	<b>4,91</b>	<b>1,8%</b>

Valutazioni medie per Master  
 (confronto ultime 2 edizioni)



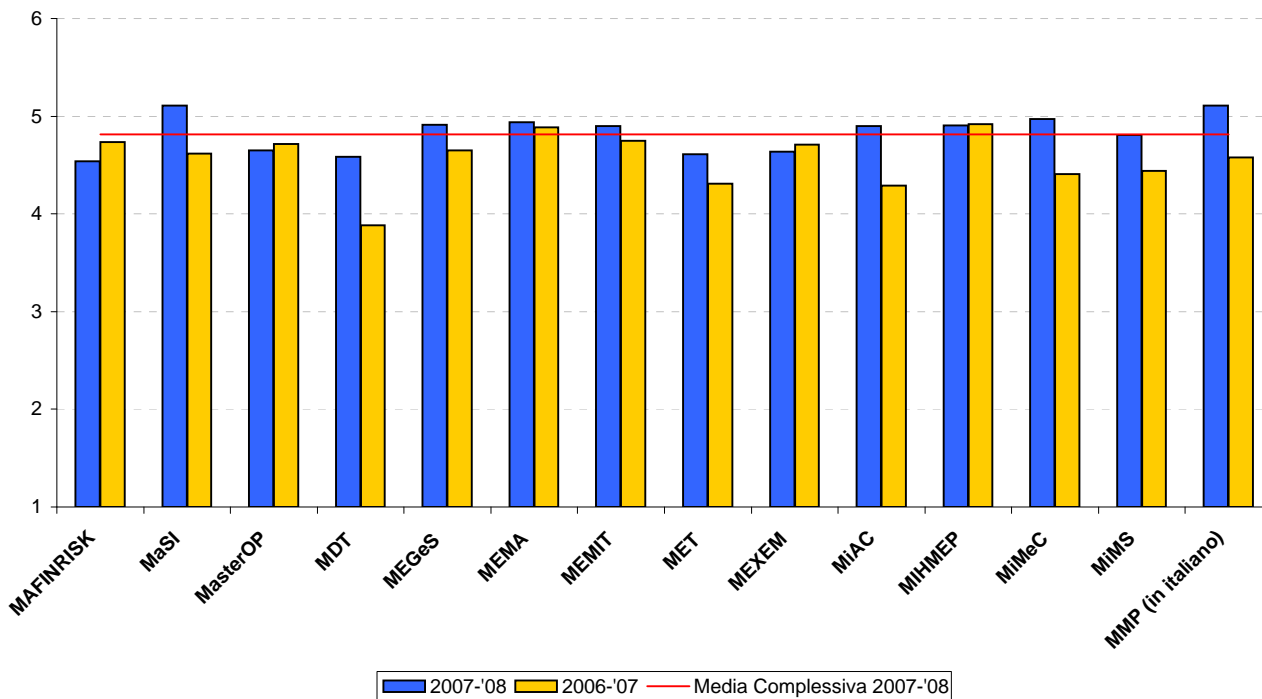
**Programma "Valutazione della Didattica" - Master universitari - a.a. 2007-'08**  
**Sintesi generale delle valutazioni degli studenti - Sez. B**

**Parte 1 (continua)**

**4) Coerenza delle attività didattiche svolte con gli obiettivi e le modalità di svolgimento dichiarati.**

Master	Media valutazioni '07-'08	Media valutazioni '06-'07	Variazione %
MAFINRISK	4,54	4,74	-4,3%
MaSI	5,11	4,62	9,6%
MasterOP	4,65	4,71	-1,4%
MDT	4,59	3,89	15,3%
MEGeS	4,91	4,65	5,3%
MEMA	4,94	4,89	1,0%
MEMIT	4,90	4,75	3,1%
MET	4,61	4,31	6,5%
MEXEM	4,64	4,71	-1,5%
MiAC	4,90	4,29	12,4%
MIHMEP	4,90	4,92	-0,3%
MiMeC	4,97	4,41	11,4%
MiMS	4,81	4,44	7,7%
MMP (in italiano)	5,11	4,58	10,4%
<b>Media complessiva</b>	<b>4,82</b>	<b>4,58</b>	<b>4,8%</b>

**Valutazioni medie per Master**  
(confronto ultime 2 edizioni)



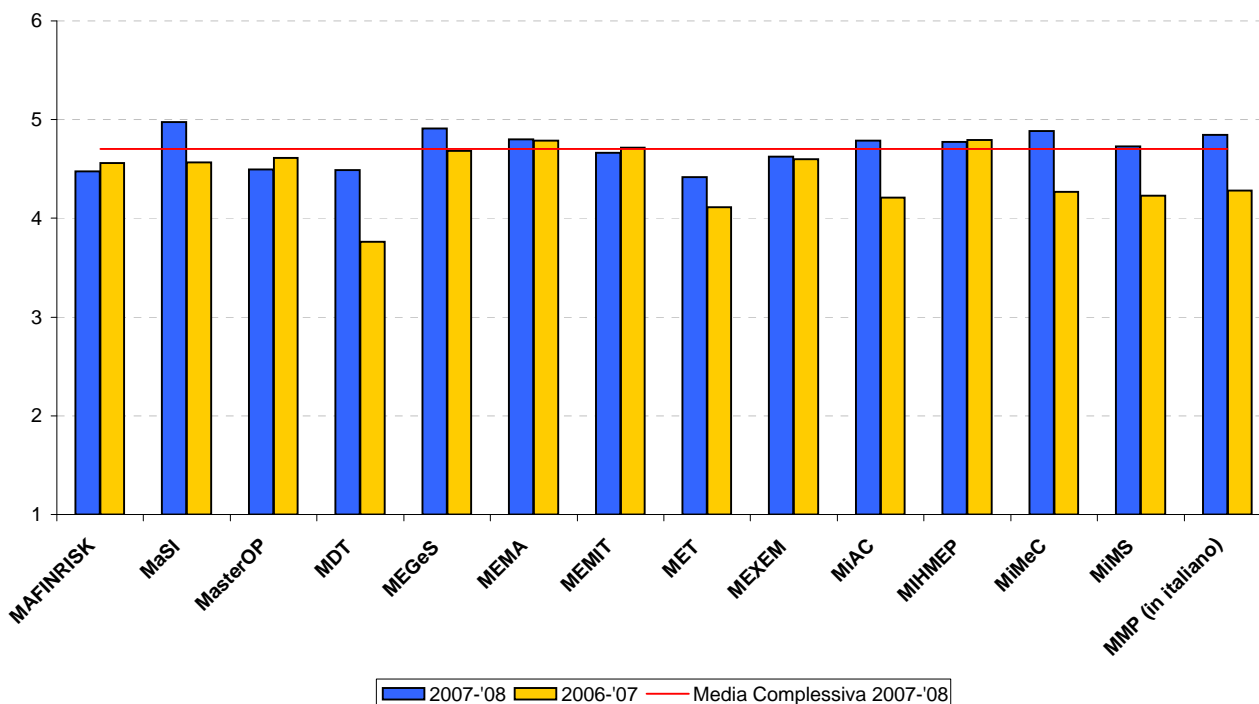
**Programma "Valutazione della Didattica" - Master universitari - a.a. 2007-'08**  
**Sintesi generale delle valutazioni degli studenti - Sez. B**

**Parte 1 (continua)**

**5) Efficacia dei metodi didattici utilizzati (lezioni, casi pratici, simulazioni, testimonianze, etc.)**

Master	Media valutazioni '07-'08	Media valutazioni '06-'07	Variazione %
MAFINRISK	4,48	4,56	-1,8%
MaSI	4,98	4,57	8,2%
MasterOP	4,50	4,61	-2,5%
MDT	4,49	3,76	16,1%
MEGeS	4,91	4,69	4,6%
MEMA	4,80	4,79	0,3%
MEMIT	4,66	4,72	-1,1%
MET	4,42	4,11	6,9%
MEXEM	4,62	4,60	0,6%
MiAC	4,79	4,21	12,1%
MIHMEP	4,77	4,79	-0,4%
MiMeC	4,89	4,27	12,7%
MiMS	4,73	4,23	10,5%
MMP (in italiano)	4,85	4,28	11,7%
<b>Media complessiva</b>	<b>4,71</b>	<b>4,46</b>	<b>5,2%</b>

**Valutazioni medie per Master**  
(confronto ultime 2 edizioni)



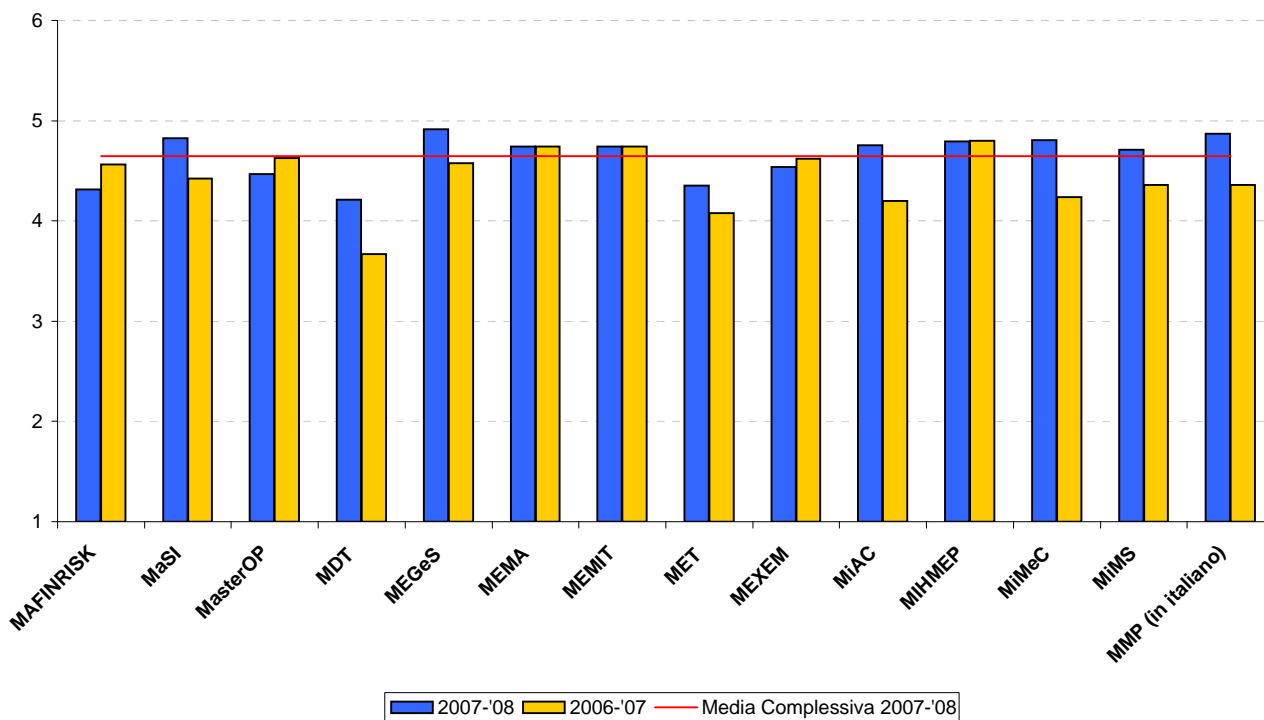
**Programma "Valutazione della Didattica" - Master universitari - a.a. 2007-'08**  
**Sintesi generale delle valutazioni degli studenti - Sez. B**

**Parte 1 (continua)**

**6) Adeguatezza dei materiali didattici utilizzati nelle attività d'aula o indicati per la lettura.**

Master	Media valutazioni '07-'08	Media valutazioni '06-'07	Variazione %
MAFINRISK	4,31	4,56	-5,7%
MaSI	4,83	4,43	8,3%
MasterOP	4,47	4,63	-3,6%
MDT	4,21	3,67	12,8%
MEGeS	4,92	4,57	7,0%
MEMA	4,74	4,74	0,0%
MEMIT	4,74	4,74	0,0%
MET	4,35	4,08	6,3%
MEXEM	4,54	4,62	-1,7%
MiAC	4,75	4,20	11,6%
MIHMEP	4,79	4,80	-0,1%
MiMeC	4,80	4,24	11,8%
MiMS	4,71	4,36	7,5%
MMP (in italiano)	4,87	4,36	10,5%
<b>Media complessiva</b>	<b>4,64</b>	<b>4,46</b>	<b>3,9%</b>

**Valutazioni medie per Master**  
(confronto ultime 2 edizioni)



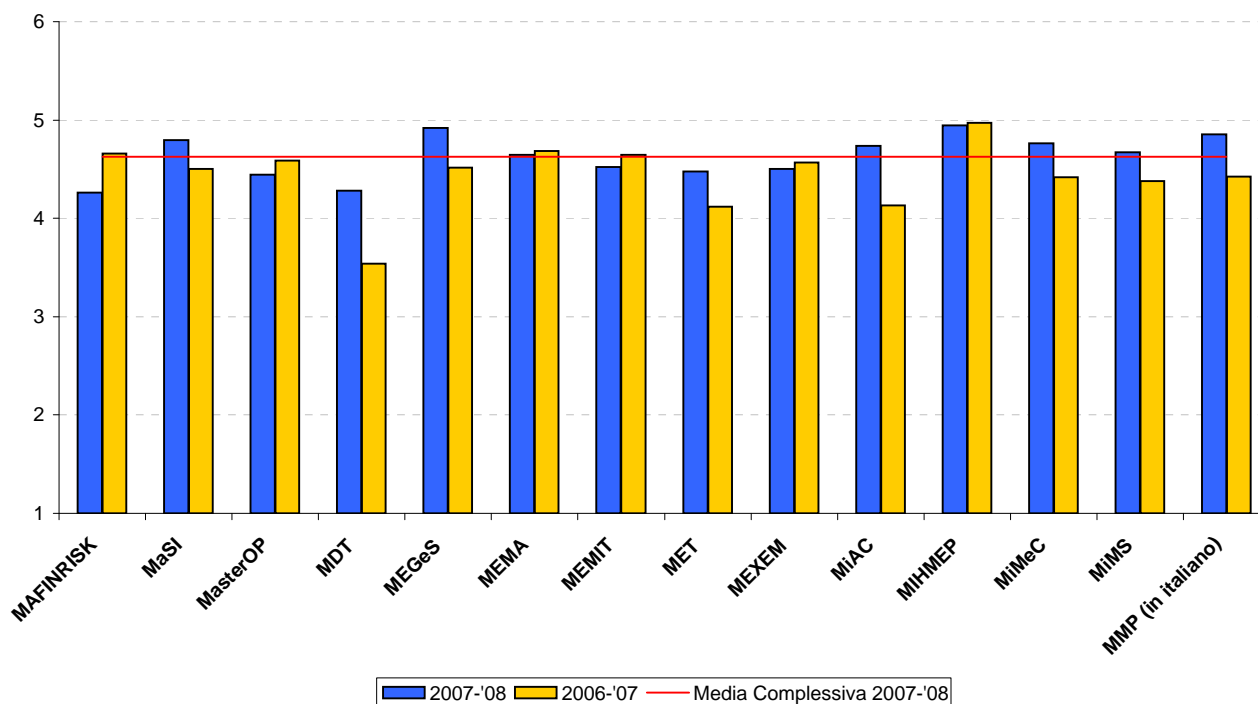
**Programma "Valutazione della Didattica" - Master universitari - a.a. 2007-'08**  
**Sintesi generale delle valutazioni degli studenti - Sez. B**

**Parte 1 (continua)**

**7) Equilibrio del carico di lavoro previsto dal corso.**

Master	Media valutazioni '07-'08	Media valutazioni '06-'07	Variazione %
MAFINRISK	4,26	4,66	-9,3%
MaSI	4,80	4,50	6,2%
MasterOP	4,44	4,59	-3,3%
MDT	4,28	3,54	17,4%
MEGeS	4,92	4,52	8,1%
MEMA	4,64	4,68	-0,9%
MEMIT	4,52	4,65	-2,8%
MET	4,48	4,12	8,1%
MEXEM	4,51	4,57	-1,3%
MiAC	4,74	4,13	12,8%
MIHMEP	4,94	4,97	-0,6%
MiMeC	4,76	4,42	7,2%
MiMS	4,67	4,38	6,2%
MMP (in italiano)	4,85	4,42	8,8%
<b>Media complessiva</b>	<b>4,62</b>	<b>4,49</b>	<b>2,9%</b>

**Valutazioni medie per Master**  
(confronto ultime 2 edizioni)



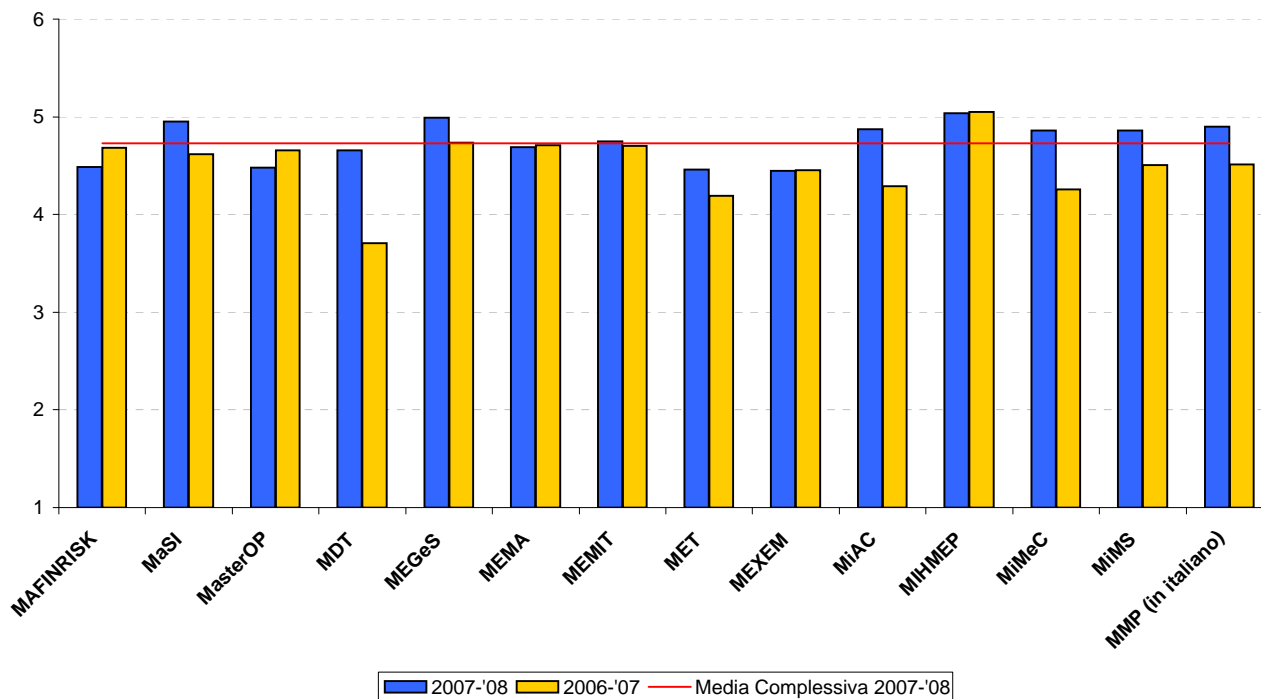
**Programma "Valutazione della Didattica" - Master universitari - a.a. 2007-'08**  
**Sintesi generale delle valutazioni degli studenti - Sez. B**

**Parte 1 (continua)**

**8) Organizzazione generale del corso (calendario lezioni, orari, etc.).**

Master	Media valutazioni '07-'08	Media valutazioni '06-'07	Variazione %
MAFINRISK	4,48	4,68	-4,4%
MaSI	4,95	4,62	6,8%
MasterOP	4,48	4,66	-3,9%
MDT	4,66	3,71	20,4%
MEGeS	4,99	4,74	5,1%
MEMA	4,69	4,71	-0,3%
MEMIT	4,75	4,70	1,0%
MET	4,46	4,19	6,1%
MEXEM	4,45	4,46	-0,2%
MiAC	4,88	4,29	12,0%
MIHMEP	5,04	5,05	-0,3%
MiMeC	4,86	4,26	12,5%
MiMS	4,86	4,50	7,3%
MMP (in italiano)	4,90	4,51	7,9%
<b>Media complessiva</b>	<b>4,73</b>	<b>4,52</b>	<b>4,4%</b>

**Valutazioni medie per Master**  
(confronto ultime 2 edizioni)



**Programma "Valutazione della Didattica" - Master universitari - a.a. 2007-'08**  
**Sintesi generale delle valutazioni degli studenti - Sez. B**

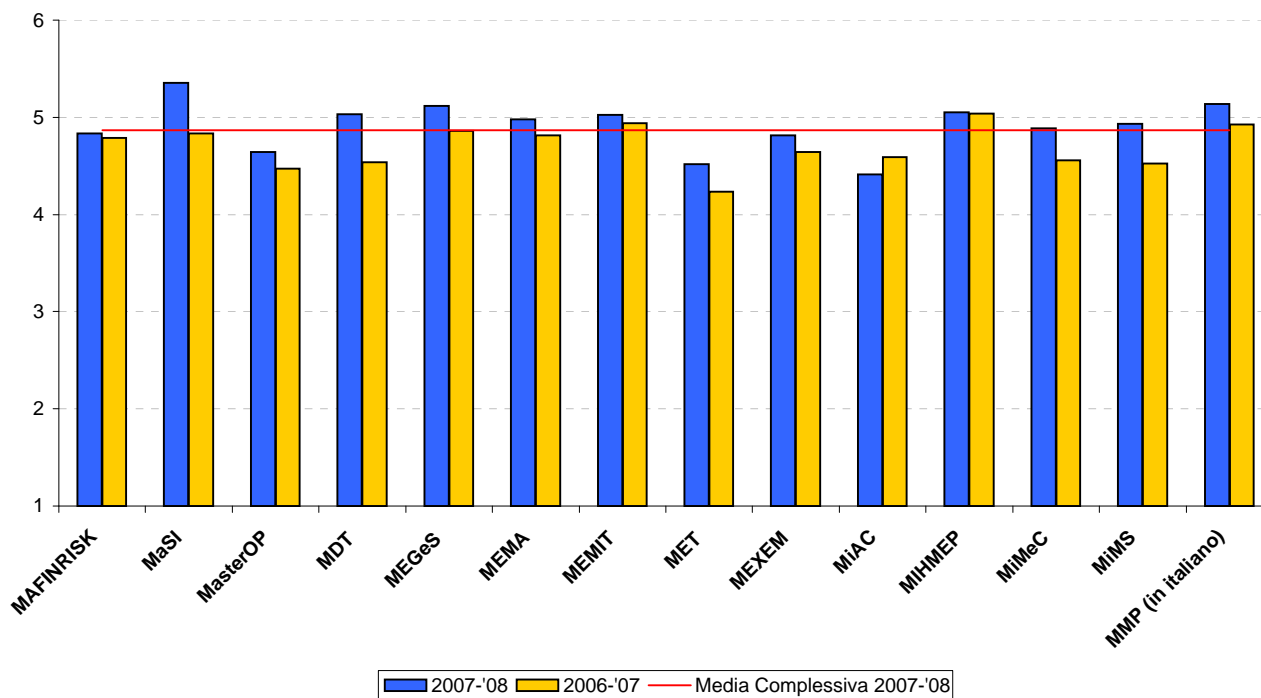
**Parte 1 (continua)**

**9) Adeguatezza della logistica e delle strutture messe a disposizione** (attrezzature d'aula, pc, spazi di lavoro, servizi accessori, etc.).

Master	Media valutazioni '07-'08	Media valutazioni '06-'07	Variazione %
MAFINRISK	4,84	4,79	1,0%
MaSI	5,35	4,84	9,7%
MasterOP	4,64	4,47	3,6%
MDT	5,03	4,54	9,8%
MEGeS	5,12	4,86	5,0%
MEMA	4,98	4,81	3,4%
MEMIT	5,02	4,94	1,6%
MET	4,52	4,24	6,2%
MEXEM	4,81	4,64	3,6%
MiAC	4,41	4,59	-4,0%
MIHMEP	5,05	5,04	0,2%
MiMeC	4,89	4,56	6,7%
MiMS	4,93	4,52	8,4%
MMP (in italiano)	5,14	4,92	4,1%
<b>Media complessiva</b>	<b>4,86</b>	<b>4,67</b>	<b>4,0%</b>

**Valutazioni medie per Master**

(confronto ultime 2 edizioni)



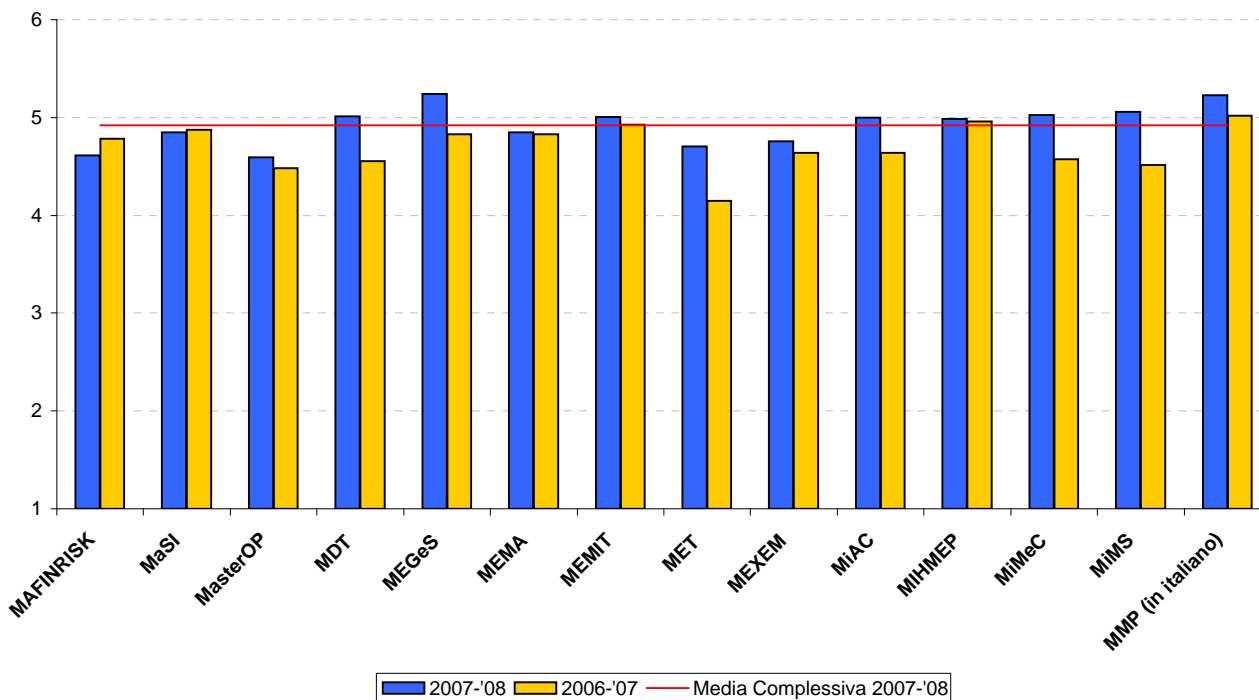
**Programma "Valutazione della Didattica" - Master universitari - a.a. 2007-'08**  
**Sintesi generale delle valutazioni degli studenti - Sez. B**

**Parte 2**

**1) Chiarezza ed efficacia espositiva.**

Master	Media valutazioni '07-'08	Media valutazioni '06-'07	Variazione %
MAFINRISK	4,61	4,78	-3,6%
MaSI	4,85	4,87	-0,5%
MasterOP	4,59	4,48	2,4%
MDT	5,01	4,55	9,2%
MEGeS	5,24	4,83	7,9%
MEMA	4,85	4,83	0,5%
MEMIT	5,01	4,93	1,6%
MET	4,70	4,15	11,8%
MEXEM	4,76	4,64	2,5%
MiAC	5,00	4,64	7,2%
MIHMEP	4,98	4,96	0,5%
MiMeC	5,03	4,57	9,1%
MiMS	5,06	4,51	10,8%
MMP (in italiano)	5,23	5,02	4,0%
<b>Media complessiva</b>	<b>4,92</b>	<b>4,67</b>	<b>5,1%</b>

**Valutazioni medie per Master**  
(confronto ultime 2 edizioni)





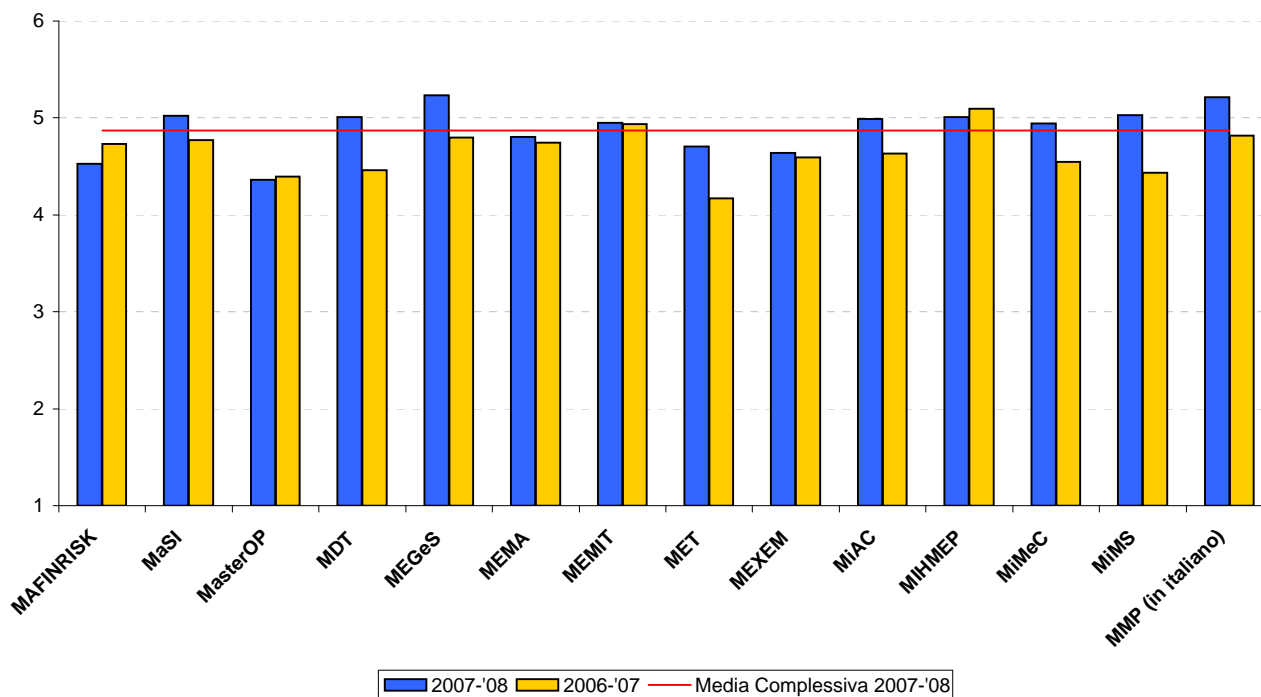
Programma "Valutazione della Didattica" - Master universitari - a.a. 2007-'08  
 Sintesi generale delle valutazioni degli studenti - Sez. B

Parte 2 (continua)

2) Capacità di interazione con l'aula.

Master	Media valutazioni '07-'08	Media valutazioni '06-'07	Variazione %
MAFINRISK	4,53	4,73	-4,5%
MaSI	5,02	4,77	5,0%
MasterOP	4,36	4,40	-0,8%
MDT	5,01	4,46	11,0%
MEGeS	5,24	4,80	8,4%
MEMA	4,81	4,74	1,3%
MEMIT	4,95	4,94	0,3%
MET	4,71	4,17	11,4%
MEXEM	4,64	4,59	0,9%
MiAC	4,99	4,63	7,1%
MIHMEP	5,01	5,09	-1,7%
MiMeC	4,94	4,55	8,0%
MiMS	5,03	4,43	11,9%
MMP (in italiano)	5,22	4,82	7,7%
<b>Media complessiva</b>	<b>4,87</b>	<b>4,61</b>	<b>5,3%</b>

Valutazioni medie per Master  
 (confronto ultime 2 edizioni)



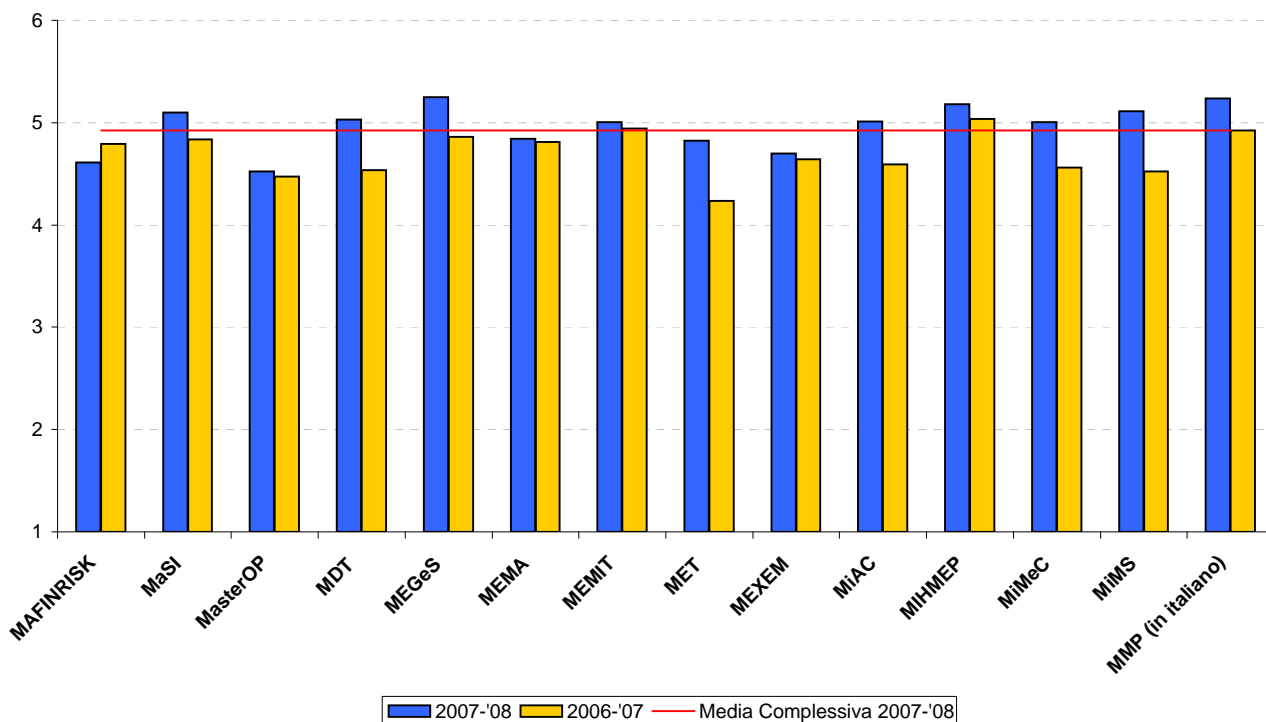
**Programma "Valutazione della Didattica" - Master universitari - a.a. 2007-'08**  
**Sintesi generale delle valutazioni degli studenti - Sez. B**

**Parte 2 (continua)**

**3) Giudizio complessivo sui docenti.**

Master	Media valutazioni '07-'08	Media valutazioni '06-'07	Variazione %
MAFINRISK	4,61	4,79	-3,9%
MaSI	5,10	4,84	5,1%
MasterOP	4,52	4,47	1,1%
MDT	5,03	4,54	9,8%
MEGeS	5,25	4,86	7,4%
MEMA	4,84	4,81	0,6%
MEMIT	5,01	4,94	1,3%
MET	4,82	4,24	12,2%
MEXEM	4,70	4,64	1,3%
MiAC	5,01	4,59	8,3%
MIHMEP	5,18	5,04	2,8%
MiMeC	5,01	4,56	8,9%
MiMS	5,11	4,52	11,5%
MMP (in italiano)	5,24	4,92	6,0%
<b>Media complessiva</b>	<b>4,93</b>	<b>4,66</b>	<b>5,4%</b>

**Valutazioni medie per Master**  
(confronto ultime 2 edizioni)



## Programma "Valutazione della Didattica" - Master universitari - a.a. 2007-'08

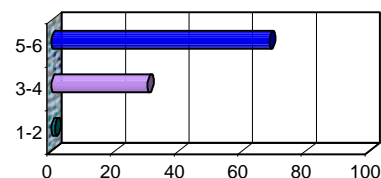
### Sintesi generale delle valutazioni degli studenti - Sez. C

N° Questionari elaborati: 671

### Valutazione generale dei Master - Analisi complessiva

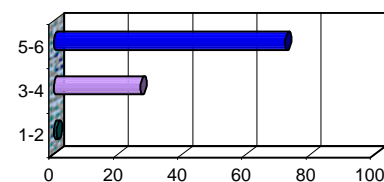
#### 1) Il Term/Master nel suo complesso.

	Bassa soddisfazione			Alta soddisfazione			Totale	NR	Media '07-'08	Media '06-'07
	1	2	3	4	5	6				
<b>v.a</b>	1	4	41	98	197	118	<b>459</b>	13	<b>4,83</b>	<b>4,61</b>
<b>%</b>	0,2	0,9	8,9	21,4	42,9	25,7	<b>100,0</b>			



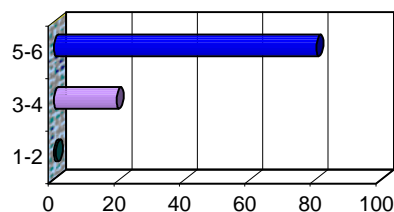
#### 2) Il corpo docente del Term/Master nel suo complesso.

	Bassa soddisfazione			Alta soddisfazione			Totale	NR	Media '07-'08	Media '06-'07
	1	2	3	4	5	6				
<b>v.a</b>	2	2	28	99	213	126	<b>470</b>	2	<b>4,91</b>	<b>4,66</b>
<b>%</b>	0,4	0,4	6,0	21,1	45,3	26,8	<b>100,0</b>			



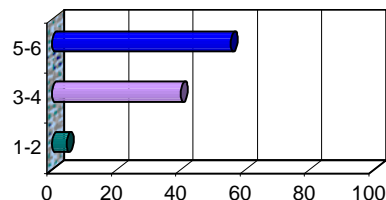
#### 3) Interesse per i temi affrontati nell'ambito del Term/Master nel suo complesso.

	Bassa soddisfazione			Alta soddisfazione			Totale	NR	Media '07-'08	Media '06-'07
	1	2	3	4	5	6				
<b>v.a</b>	0	3	28	62	160	216	<b>469</b>	3	<b>5,19</b>	<b>5,15</b>
<b>%</b>	0,0	0,6	6,0	13,2	34,1	46,1	<b>100,0</b>			



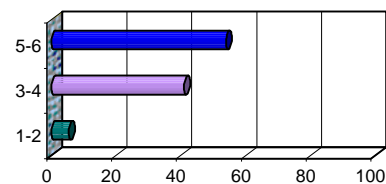
#### 4) Equilibrio del carico di lavoro previsto dall'intero Term/Master.

	Bassa soddisfazione			Alta soddisfazione			Totale	NR	Media '07-'08	Media '06-'07
	1	2	3	4	5	6				
<b>v.a</b>	5	16	59	129	183	78	<b>470</b>	2	<b>4,50</b>	<b>4,25</b>
<b>%</b>	1,1	3,4	12,6	27,4	38,9	16,6	<b>100,0</b>			



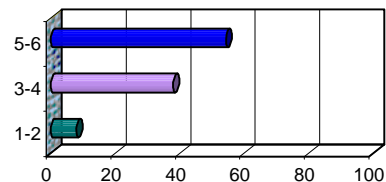
#### 5) Coordinamento complessivo tra i vari insegnamenti impartiti nel Term/Master.

	Bassa soddisfazione			Alta soddisfazione			Totale	NR	Media '07-'08	Media '06-'07
	1	2	3	4	5	6				
<b>v.a</b>	2	23	72	120	167	86	<b>470</b>	2	<b>4,46</b>	<b>4,19</b>
<b>%</b>	0,4	4,9	15,3	25,5	35,5	18,3	<b>100,0</b>			



#### 6) Organizzazione generale del Term/Master (calendario lezioni, orari, assistenza amministrativa e di segreteria, etc.).

	Bassa soddisfazione			Alta soddisfazione			Totale	NR	Media '07-'08	Media '06-'07
	1	2	3	4	5	6				
<b>v.a</b>	17	20	78	100	152	103	<b>470</b>	2	<b>4,40</b>	<b>4,11</b>
<b>%</b>	3,6	4,3	16,6	21,3	32,3	21,9	<b>100,0</b>			

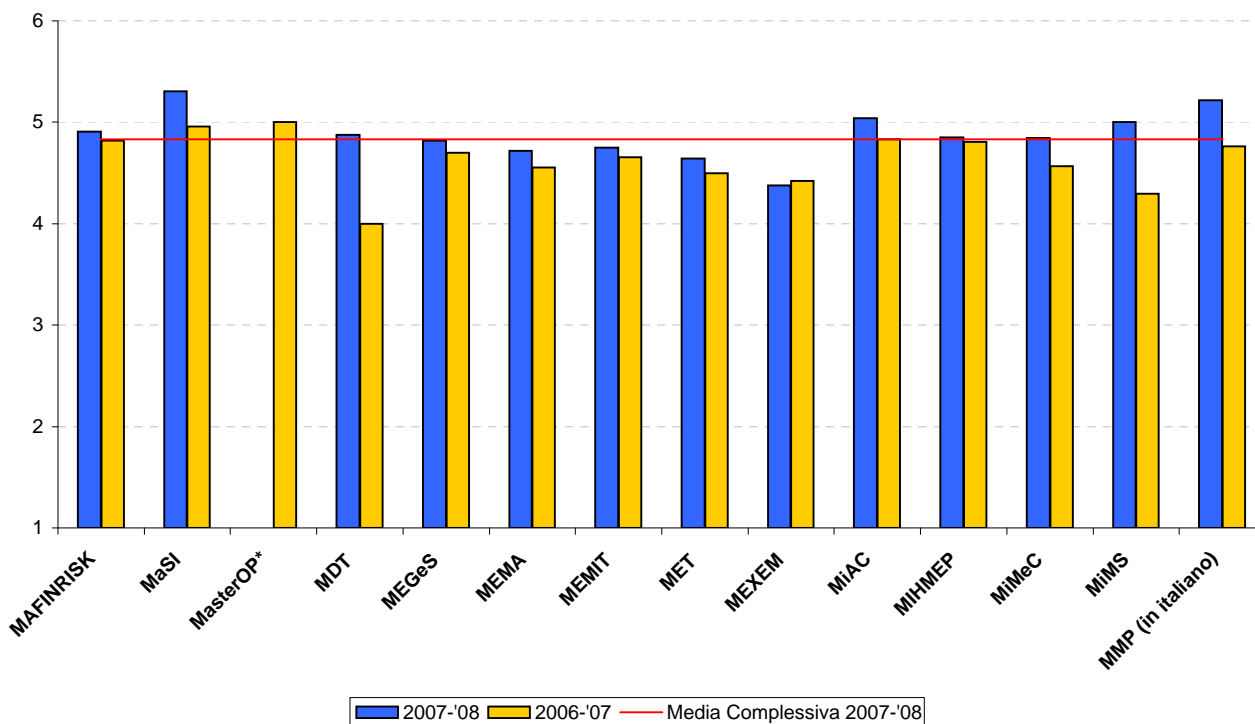


Valutazione generale dei Master  
 Analisi disaggregata per singolo Master (valori medi)

1) Il Term/Master nel suo complesso.

Master	Media valutazioni '07-'08	Media valutazioni '06-'07	Variazione %
MAFINRISK	4,90	4,82	0,02
MaSI	5,30	4,96	0,07
MasterOP*	-	5,00	-
MDT	4,88	4,00	0,18
MEGeS	4,82	4,70	2,5%
MEMA	4,72	4,55	3,6%
MEMIT	4,75	4,66	1,9%
MET	4,65	4,50	3,1%
MEXEM	4,38	4,42	-1,0%
MiAC	5,04	4,83	4,1%
MIHMEP	4,85	4,80	1,0%
MiMeC	4,84	4,57	5,7%
MiMS	5,00	4,29	14,1%
MMP (in italiano)	5,21	4,76	8,7%
<b>Media complessiva</b>	<b>4,83</b>	<b>4,61</b>	<b>4,6%</b>

Valutazioni medie per Master  
 (confronto ultime 2 edizioni)



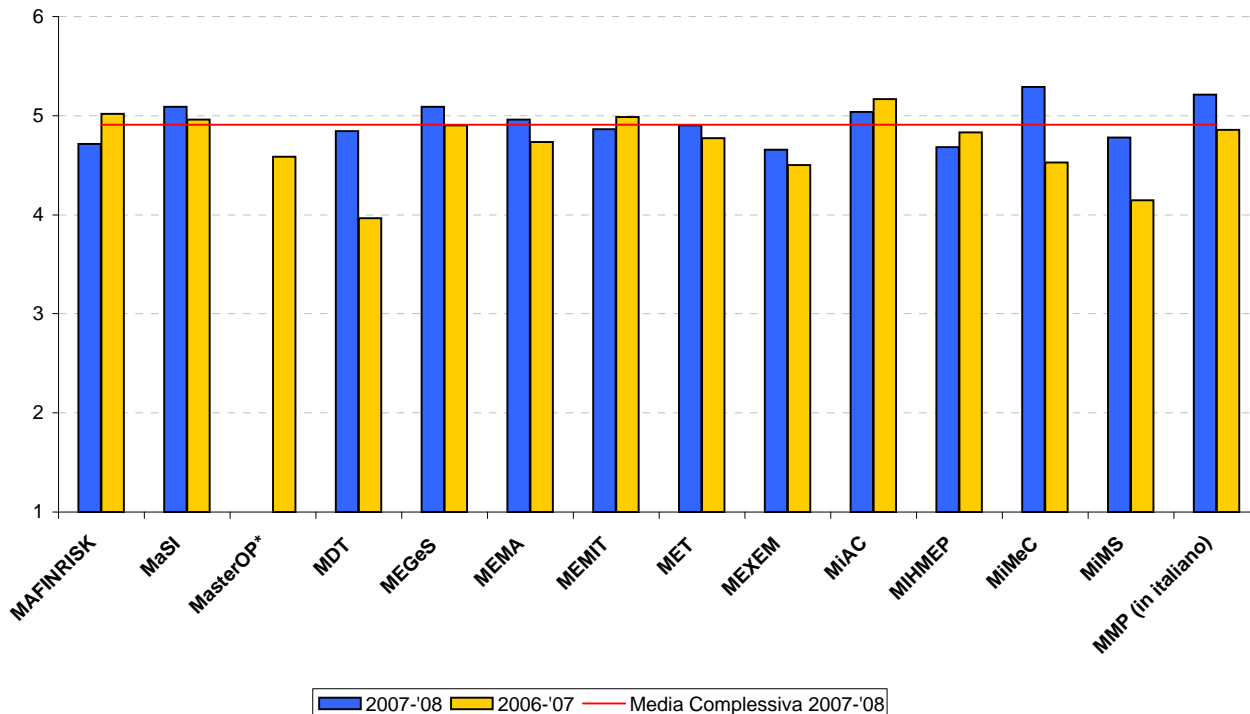
\* dati non disponibili per l'a.a. 2007-'08

**Programma "Valutazione della Didattica" - Master universitari - a.a. 2007-'08**  
**Sintesi generale delle valutazioni degli studenti - Sez. D**

**2) Il corpo docente del Term/Master nel suo complesso.**

Master	Media valutazioni '07-'08	Media valutazioni '06-'07	Variazione %
MAFINRISK	4,71	5,02	-6,4%
MaSI	5,09	4,96	2,5%
MasterOP*	-	4,58	-
MDT	4,84	3,96	18,2%
MEGeS	5,09	4,90	3,7%
MEMA	4,96	4,74	4,5%
MEMIT	4,86	4,98	-2,5%
MET	4,90	4,77	2,7%
MEXEM	4,66	4,50	3,3%
MiAC	5,04	5,17	-2,5%
MIHMEP	4,68	4,83	-3,1%
MiMeC	5,29	4,53	14,4%
MiMS	4,78	4,15	13,2%
MMP (in italiano)	5,21	4,86	6,8%
<b>Media complessiva</b>	<b>4,91</b>	<b>4,66</b>	<b>5,1%</b>

**Valutazioni medie per Master**  
(confronto ultime 2 edizioni)



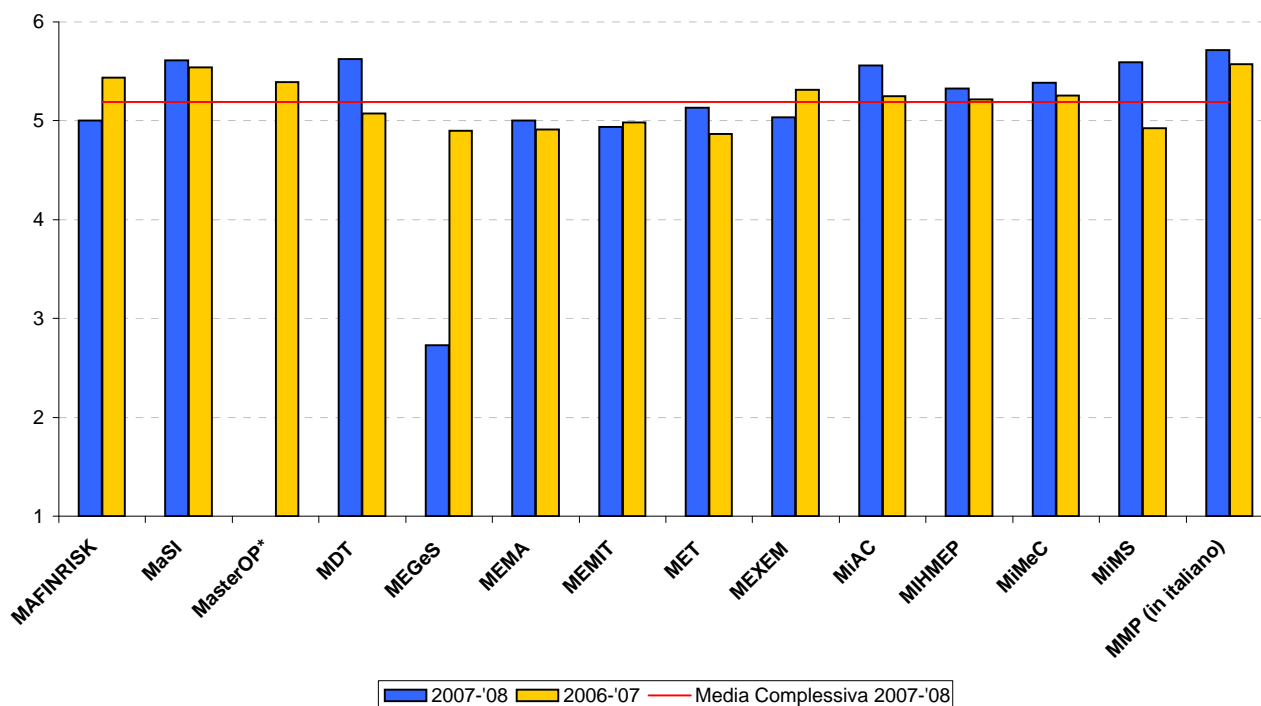
\* dati non disponibili per l'a.a. 2007-'08

**Programma "Valutazione della Didattica" - Master universitari - a.a. 2007-'08**  
**Sintesi generale delle valutazioni degli studenti - Sez. D**

**3) Interesse per i temi affrontati nell'ambito del Term/Master nel suo complesso.**

Master	Media valutazioni '07-'08	Media valutazioni '06-'07	Variazione %
MAFINRISK	5,00	5,43	-8,7%
MaSI	5,61	5,54	1,2%
MasterOP*	-	5,39	-
MDT	5,63	5,07	9,8%
MEGeS	2,73	4,90	-79,7%
MEMA	5,00	4,91	1,8%
MEMIT	4,94	4,98	-1,0%
MET	5,13	4,86	5,2%
MEXEM	5,03	5,32	-5,6%
MiAC	5,56	5,25	5,6%
MIHMEP	5,33	5,22	2,1%
MiMeC	5,38	5,25	2,4%
MiMS	5,59	4,93	11,9%
MMP (in italiano)	5,71	5,57	2,5%
<b>Media complessiva</b>	<b>5,19</b>	<b>5,15</b>	<b>0,8%</b>

**Valutazioni medie per Master**  
(confronto ultime 2 edizioni)



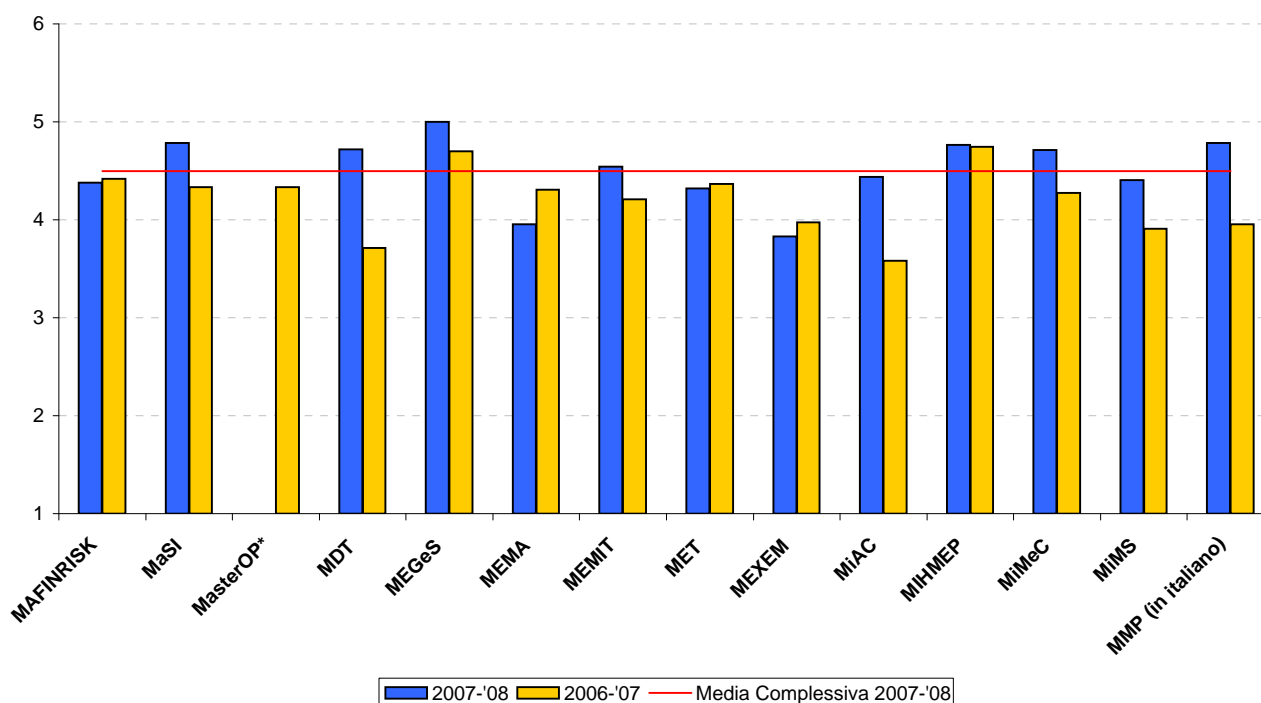
\* dati non disponibili per l'a.a. 2007-'08

**Programma "Valutazione della Didattica" - Master universitari - a.a. 2007-'08**  
**Sintesi generale delle valutazioni degli studenti - Sez. D**

**4) Equilibrio del carico di lavoro previsto dall'intero Term/Master.**

Master	Media valutazioni '07-'08	Media valutazioni '06-'07	Variazione %
MAFINRISK	4,38	4,42	-0,8%
MaSI	4,78	4,33	9,4%
MasterOP*	-	4,33	-
MDT	4,72	3,71	21,3%
MEGeS	5,00	4,70	6,0%
MEMA	3,96	4,31	-8,9%
MEMIT	4,54	4,21	7,4%
MET	4,32	4,36	-0,9%
MEXEM	3,83	3,97	-3,8%
MiAC	4,44	3,58	19,3%
MIHMEP	4,77	4,75	0,4%
MiMeC	4,71	4,27	9,3%
MiMS	4,41	3,91	11,4%
MMP (in italiano)	4,79	3,95	17,4%
<b>Media complessiva</b>	<b>4,50</b>	<b>4,25</b>	<b>5,6%</b>

**Valutazioni medie per Master**  
(confronto ultime 2 edizioni)



\* dati non disponibili per l'a.a. 2007-'08

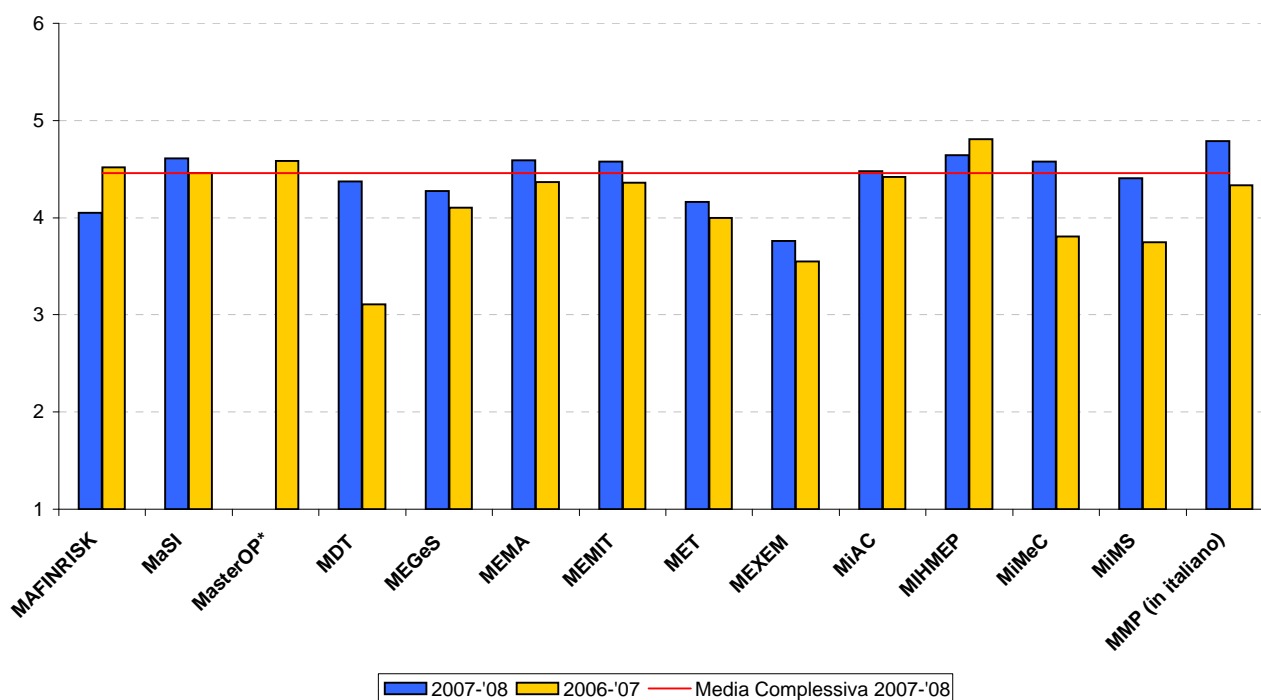
**Programma "Valutazione della Didattica" - Master universitari - a.a. 2007-'08**  
**Sintesi generale delle valutazioni degli studenti - Sez. D**

**5) Coordinamento complessivo tra i vari insegnamenti impartiti nel Term/Master.**

Master	Media valutazioni '07-'08	Media valutazioni '06-'07	Variazione %
MAFINRISK	4,05	4,52	-11,6%
MaSI	4,61	4,46	3,3%
MasterOP*	-	4,58	-
MDT	4,38	3,11	29,0%
MEGeS	4,27	4,10	4,0%
MEMA	4,59	4,37	4,8%
MEMIT	4,58	4,36	4,7%
MET	4,16	4,00	3,9%
MEXEM	3,76	3,55	5,5%
MiAC	4,48	4,42	1,4%
MIHMEP	4,64	4,80	-3,5%
MiMeC	4,58	3,80	16,9%
MiMS	4,41	3,75	15,0%
MMP (in italiano)	4,79	4,33	9,5%
<b>Media complessiva</b>	<b>4,46</b>	<b>4,19</b>	<b>6,1%</b>

**Valutazioni medie per Master**

(confronto ultime 2 edizioni)



\* dati non disponibili per l'a.a. 2007-'08

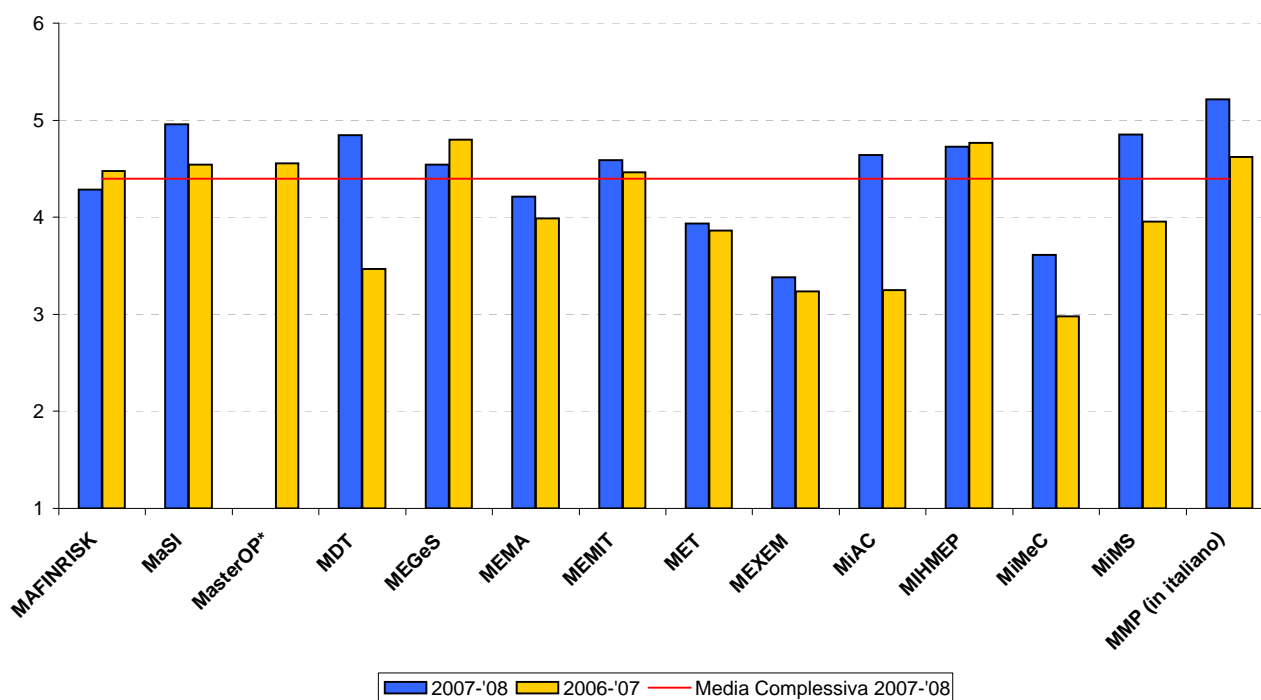


**Programma "Valutazione della Didattica" - Master universitari - a.a. 2007-'08**  
**Sintesi generale delle valutazioni degli studenti - Sez. D**

**6) Organizzazione generale del Term/Master (calendario lezioni, orari, assistenza amministrativa e di segreteria, etc.).**

Master	Media valutazioni '07-'08	Media valutazioni '06-'07	Variazione %
MAFINRISK	4,29	4,47	-4,4%
MaSI	4,96	4,54	8,4%
MasterOP*	-	4,56	-
MDT	4,84	3,46	28,5%
MEGeS	4,55	4,80	-5,6%
MEMA	4,21	3,99	5,4%
MEMIT	4,59	4,47	2,7%
MET	3,94	3,86	1,8%
MEXEM	3,38	3,24	4,2%
MiAC	4,64	3,25	30,0%
MIHMEP	4,73	4,77	-0,8%
MiMeC	3,62	2,98	17,6%
MiMS	4,85	3,96	18,4%
MMP (in italiano)	5,21	4,62	11,4%
<b>Media complessiva</b>	<b>4,40</b>	<b>4,11</b>	<b>6,6%</b>

**Valutazioni medie per Master**  
(confronto ultime 2 edizioni)



\* dati non disponibili per l'a.a. 2007-'08