

PROGRAMMA
“VALUTAZIONE DEI
MASTER UNIVERSITARI”
SCUOLA DI GIURISPRUDENZA
a.a. 2021-2022

Report complessivo dei risultati



Note alla lettura del rapporto

Il rapporto riepiloga i risultati delle rilevazioni delle opinioni degli studenti partecipanti Master Universitari offerti dalla Scuola, sugli insegnamenti impartiti e sul percorso formativo nel suo insieme, con riferimento all'edizione 2021-2022.

Il sistema di valutazione prevede la compilazione, da parte degli studenti, di un questionario al termine di ogni insegnamento frequentato e al termine del Master.

Le elaborazioni statistiche che seguono, oltre a riportare il confronto delle percentuali dei rispondenti riferite all'anno in esame con quelle dei due anni accademici precedenti (Parte 1, pag.1 e Parte 3, pag.8), presentano gli esiti delle valutazioni espresse sia in forma tabellare (distribuzione delle modalità di risposta ai vari item) sia in forma grafica, in cui sono riportati i valori medi e mediani assegnati ai diversi aspetti (Parte 2, pag.2-7 e Parte 4, pag.9-14)

Elenco Acronimi utilizzati

ITL: Master in Law of Internet Technology

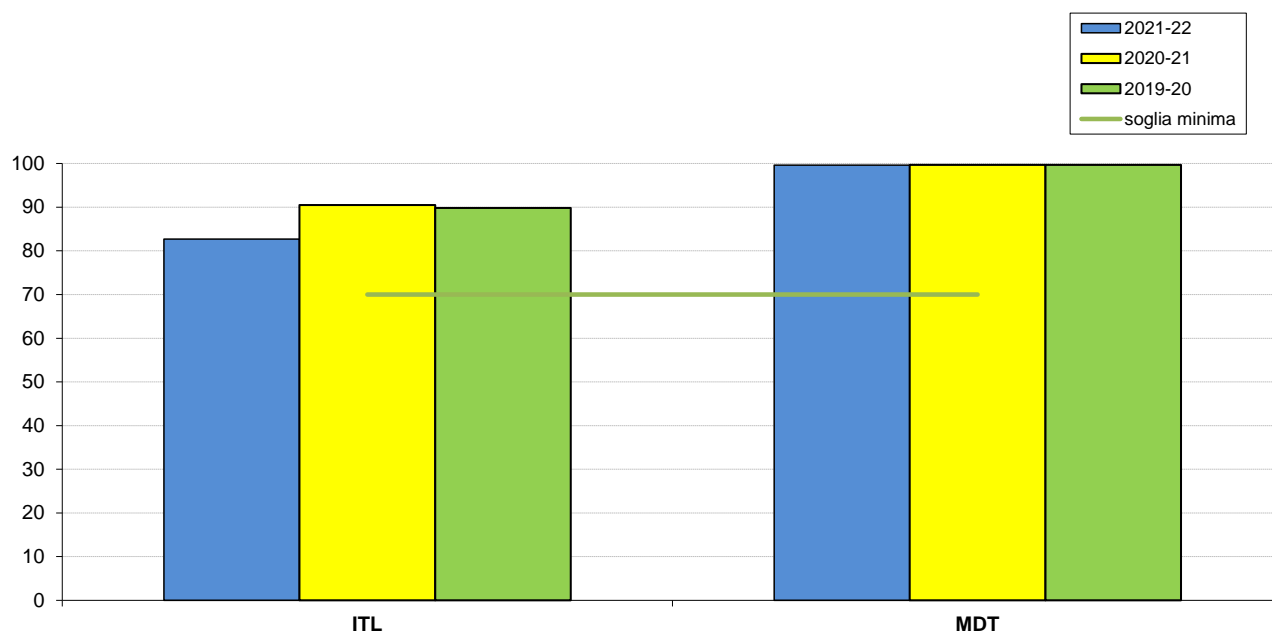
MDT: Master in Diritto Tributario

A - VALUTAZIONE DEI SINGOLI INSEGNAMENTI

1. Partecipazione alle rilevazioni

Master	Iscritti	Partecipanti	Questionari elaborati 2021-'22	Tassi di redemption			Variazione % 2021-22 vs 2020-21
				% rispondenti su iscritti 2021-'22	% rispondenti su iscritti 2020-'21	% rispondenti su iscritti 2019-'20	
ITL	34	306	253	82,7	90,5	89,8	-8,6%
MDT	32	256	255	99,6	99,7	99,7	-0,1%

Tassi di redemption distinti per Master (confronto ultime 3 edizioni)



A VALUTAZIONE DEI SINGOLI INSEGNAMENTI

2. Analisi delle opinioni espresse

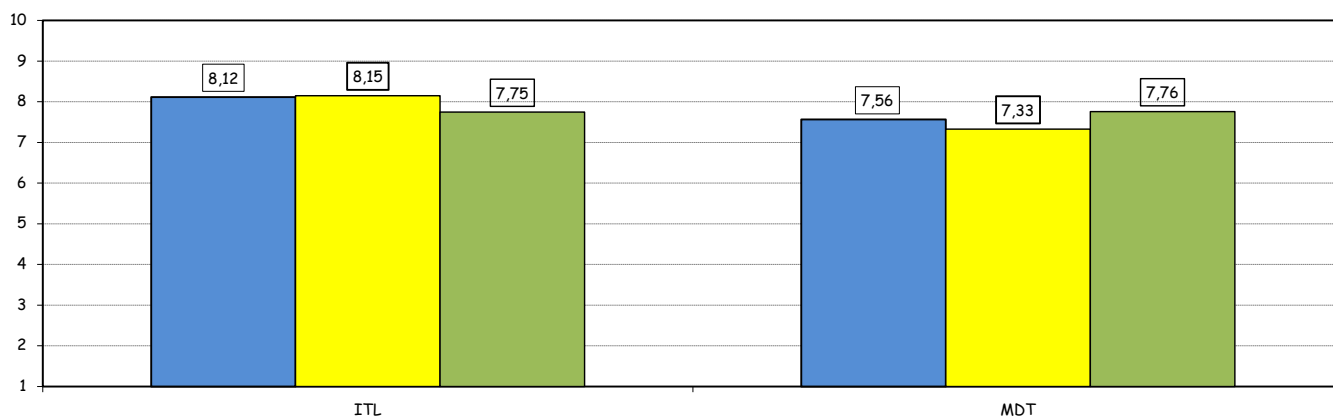

Sezione 1

Domanda n. 1

Soddisfazione per come sono stati svolti gli insegnamenti.

Risposte	Per nulla soddisfatto 1-2		Poco soddisfatto 3-4-5		Abbastanza soddisfatto 6-7-8		Molto soddisfatto 9-10		Totale		N.R.	Valore mediano
	v.a.	%	v.a.	%	v.a.	%	v.a.	%	v.a.	%		
MU												
ITL	2	0,8	18	7,1	113	44,8	119	47,2	252	100,0	1	8,0
MDT	3	1,2	20	7,8	160	62,7	72	28,2	255	100,0	0	8,0
TOTALE	5	1,0	38	7,5	273	53,8	191	37,7	507	100,0	1	8,0

Confronto temporale dei valori medi complessivi delle risposte per master

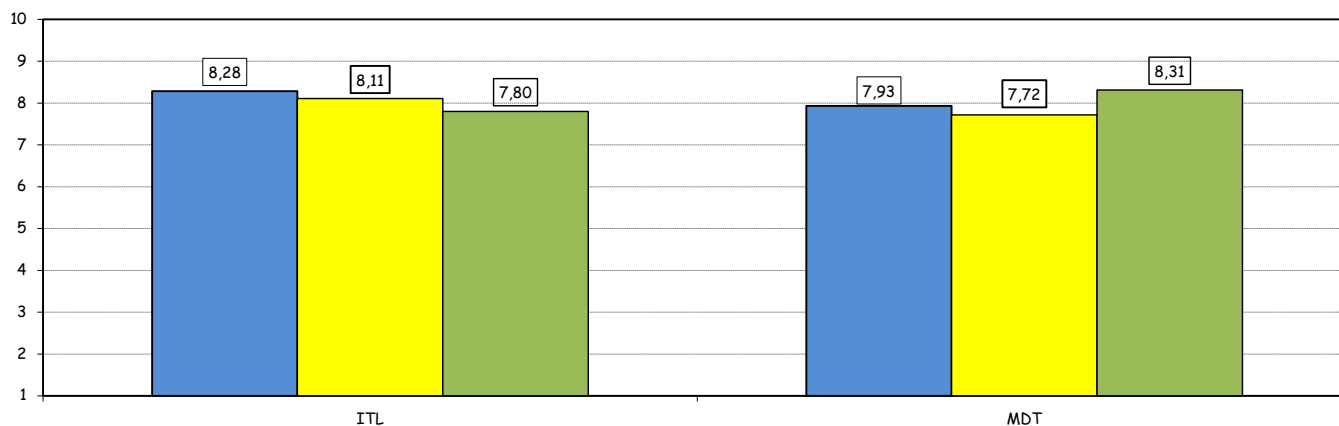



Domanda n. 2

Soddisfazione per i contenuti degli insegnamenti.

Risposte	Per nulla soddisfatto 1-2		Poco soddisfatto 3-4-5		Abbastanza soddisfatto 6-7-8		Molto soddisfatto 9-10		Totale		N.R.	Valore mediano
	v.a.	%	v.a.	%	v.a.	%	v.a.	%	v.a.	%		
MU												
ITL	1	0,4	15	6,0	105	41,7	131	52,0	252	100,0	1	9,0
MDT	1	0,4	16	6,3	135	52,9	103	40,4	255	100,0	0	8,0
TOTALE	2	0,4	31	6,1	240	47,3	234	46,2	507	100,0	1	8,0

Confronto temporale dei valori medi complessivi delle risposte per master



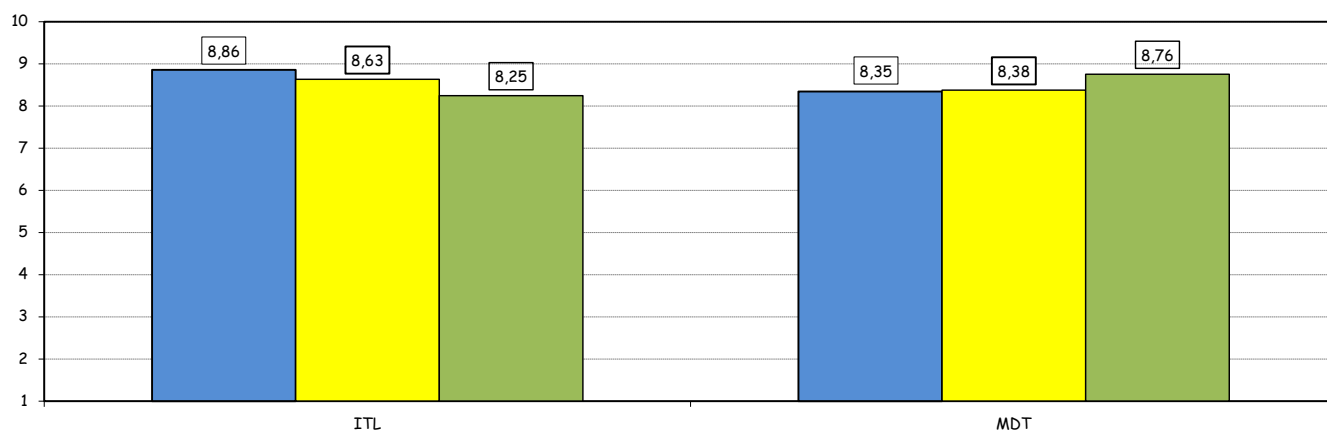

Programma: "Valutazione della Didattica" a.a. 2021-2022
Master della Scuola di Giurisprudenza

Domanda n. 3

Interesse per gli argomenti degli insegnamenti.

Risposte	Per nulla soddisfatto		Poco soddisfatto		Abbastanza soddisfatto		Molto soddisfatto		Totale		N.R.	Valore mediano
	1-2		3-4-5		6-7-8		9-10		v.a.	%		
	v.a.	%	v.a.	%	v.a.	%	v.a.	%				
MU	1	0,4	8	3,2	65	25,7	179	70,8	253	100,0	0	9,0
ITL	1	0,4	9	3,5	111	43,5	134	52,5	255	100,0	0	9,0
MDT	2	0,4	17	3,3	176	34,6	313	61,6	508	100,0	0	9,0
TOTALE												

Confronto temporale dei valori medi complessivi delle risposte per master

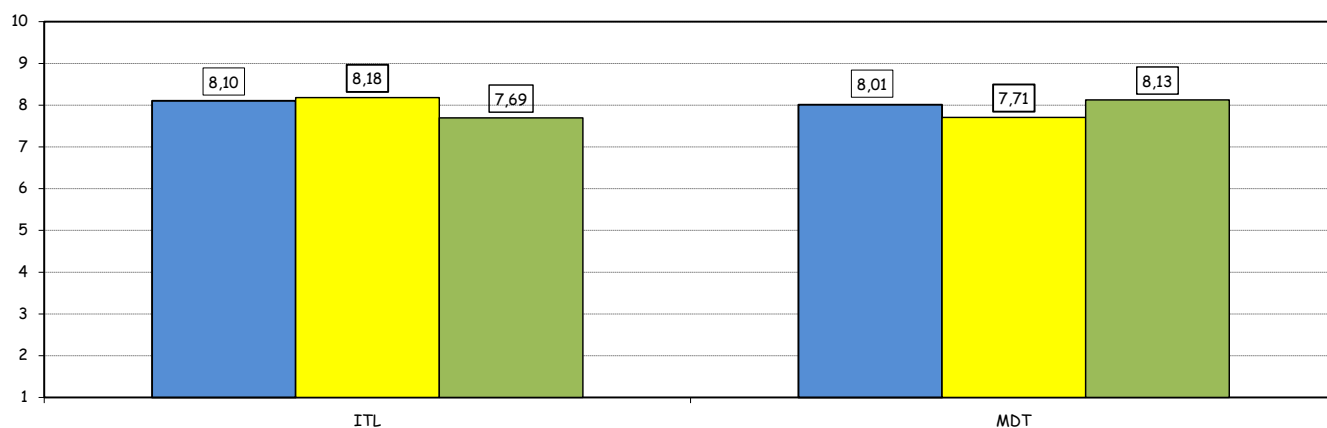



Domanda n. 4

Coerenza delle attività didattiche svolte con obiettivi e modalità di svolgimento dichiarati.

Risposte	Per nulla soddisfatto		Poco soddisfatto		Abbastanza soddisfatto		Molto soddisfatto		Totale		N.R.	Valore mediano
	1-2		3-4-5		6-7-8		9-10		v.a.	%		
	v.a.	%	v.a.	%	v.a.	%	v.a.	%				
MU	3	1,2	21	8,4	107	42,6	120	47,8	251	100,0	2	9,0
ITL	2	0,8	11	4,3	135	53,1	106	41,7	254	100,0	1	8,0
MDT	5	1,0	32	6,3	242	47,9	226	44,8	505	100,0	3	8,0
TOTALE												

Confronto temporale dei valori medi complessivi delle risposte per master



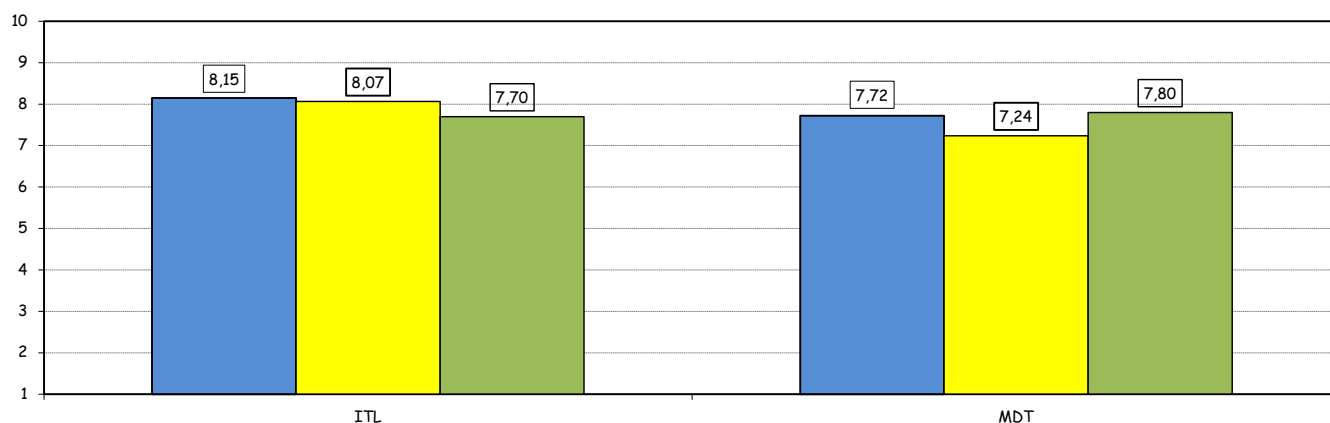

Programma: "Valutazione della Didattica" a.a. 2021-2022
Master della Scuola di Giurisprudenza

Domanda n. 5

Efficacia dei metodi didattici utilizzati (lezioni, casi pratici, simulazioni, testimonianze, etc.).

Risposte	Per nulla soddisfatto		Poco soddisfatto		Abbastanza soddisfatto		Molto soddisfatto		Totale		N.R.	Valore mediano
	1-2		3-4-5		6-7-8		9-10		v.a.	%		
	v.a.	%	v.a.	%	v.a.	%	v.a.	%				
ITL	3	1,2	15	5,9	109	43,1	126	49,8	253	100,0	0	8,0
MDT	3	1,2	18	7,1	138	54,5	94	37,2	253	100,0	2	8,0
TOTALE	6	1,2	33	6,5	247	48,8	220	43,5	506	100,0	2	8,0

Confronto temporale dei valori medi complessivi delle risposte per master

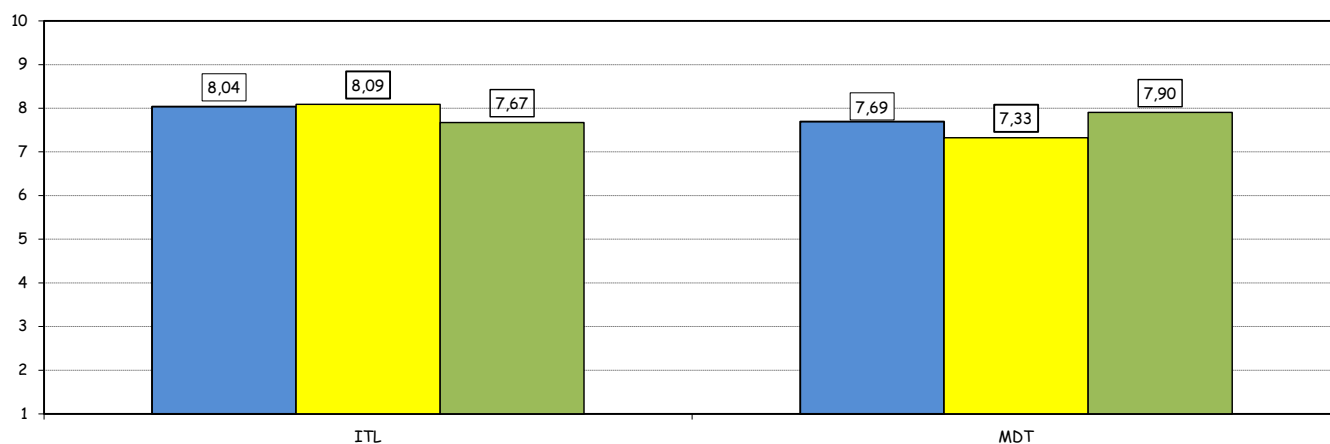



Domanda n. 6

Adeguatezza dei materiali didattici utilizzati nelle attività d'aula o indicati per la lettura.

Risposte	Per nulla soddisfatto		Poco soddisfatto		Abbastanza soddisfatto		Molto soddisfatto		Totale		N.R.	Valore mediano
	1-2		3-4-5		6-7-8		9-10		v.a.	%		
	v.a.	%	v.a.	%	v.a.	%	v.a.	%				
ITL	3	1,2	26	10,3	96	38,1	127	50,4	252	100,0	1	8,0
MDT	3	1,2	20	7,9	149	58,7	82	32,3	254	100,0	1	8,0
TOTALE	6	1,2	46	9,1	245	48,4	209	41,3	506	100,0	2	8,0

Confronto temporale dei valori medi complessivi delle risposte per master



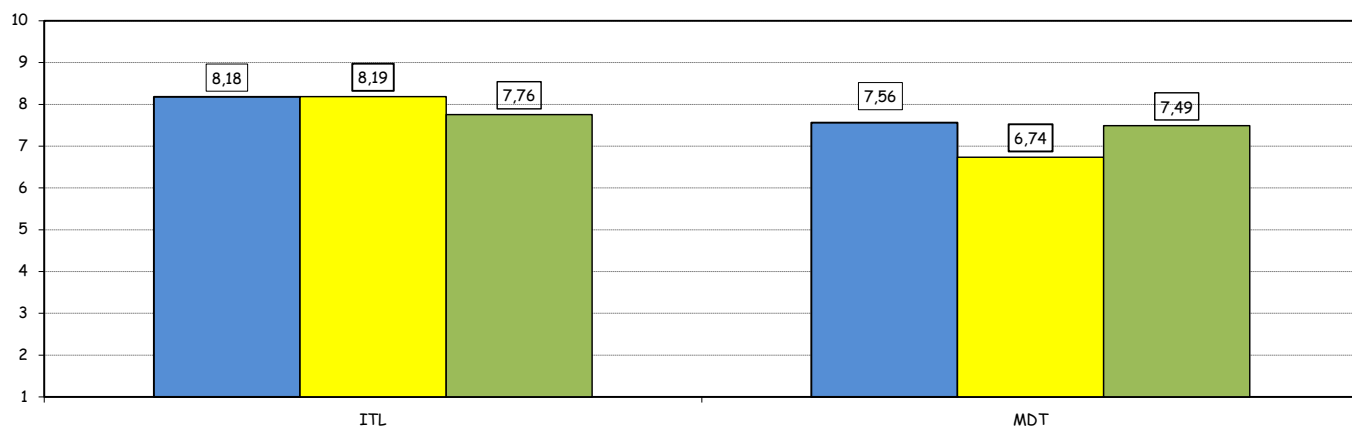

Programma: "Valutazione della Didattica" a.a. 2021-2022
Master della Scuola di Giurisprudenza

Domanda n. 7

Equilibrio del carico di studio previsto dagli insegnamenti.

Risposte	Per nulla soddisfatto		Poco soddisfatto		Abbastanza soddisfatto		Molto soddisfatto		Totale		N.R.	Valore mediano
	1-2		3-4-5		6-7-8		9-10					
	v.a.	%	v.a.	%	v.a.	%	v.a.	%	v.a.	%		
MU												
ITL	5	2,0	17	6,7	101	39,9	130	51,4	253	100,0	0	9,0
MDT	3	1,2	22	8,6	150	58,8	80	31,4	255	100,0	0	8,0
TOTALE	8	1,6	39	7,7	251	49,4	210	41,3	508	100,0	0	8,0

Confronto temporale dei valori medi complessivi delle risposte per master

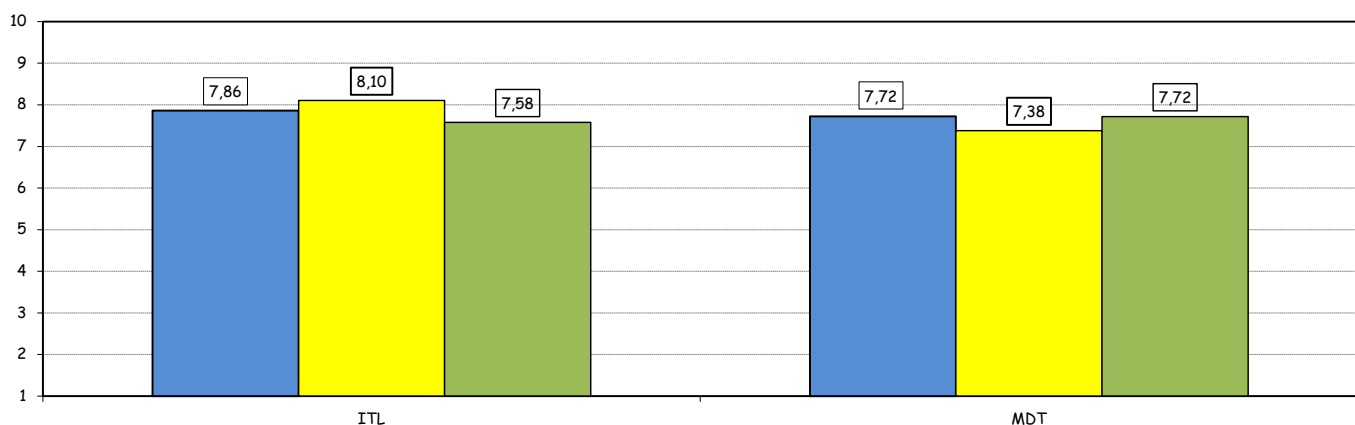



Domanda n. 8

Adeguatezza dell'organizzazione generale dei corsi (calendario lezioni, orari, etc.).

Risposte	Per nulla soddisfatto		Poco soddisfatto		Abbastanza soddisfatto		Molto soddisfatto		Totale		N.R.	Valore mediano
	1-2		3-4-5		6-7-8		9-10					
	v.a.	%	v.a.	%	v.a.	%	v.a.	%	v.a.	%		
MU												
ITL	3	1,2	30	12,0	110	44,0	107	42,8	250	100,0	3	8,0
MDT	3	1,2	22	8,6	140	54,9	90	35,3	255	100,0	0	8,0
TOTALE	6	1,2	52	10,3	250	49,5	197	39,0	505	100,0	3	8,0

Confronto temporale dei valori medi complessivi delle risposte per master



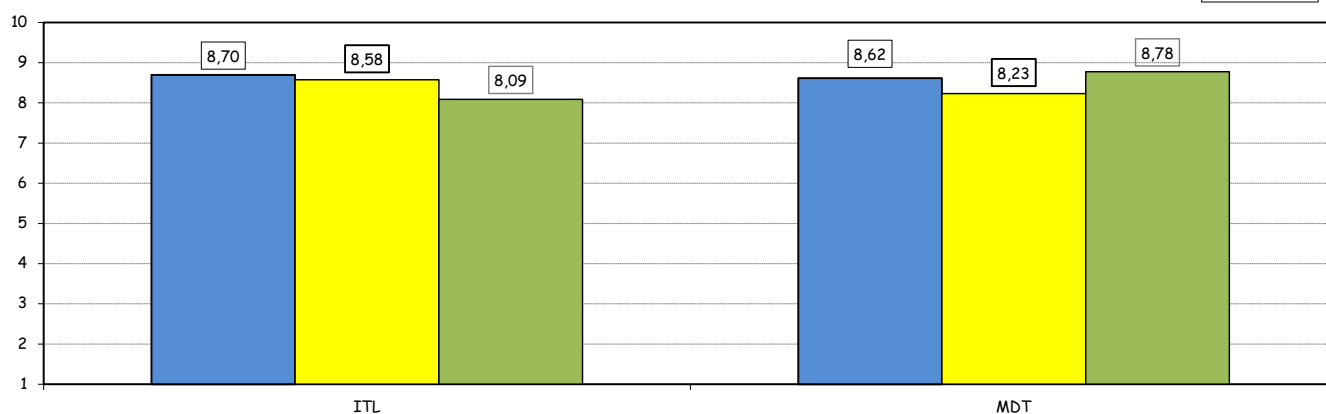

Sezione 2

Domanda n. 1

I docenti espongono gli argomenti in modo chiaro ed efficace.

Risposte	Per nulla soddisfatto		Poco soddisfatto		Abbastanza soddisfatto		Molto soddisfatto		Totale*		N.R.	Valore mediano
	1-2		3-4-5		6-7-8		9-10					
	v.a.	%	v.a.	%	v.a.	%	v.a.	%	v.a.	%		
MU												
ITL	3	0,4	22	3,0	251	34,0	462	62,6	738	100,0	0	9,0
MDT	1	0,3	9	2,8	105	32,8	205	64,1	320	100,0	0	9,0
TOTALE	4	0,4	31	2,9	356	33,6	667	63,0	1058	100,0	0	9,0

Confronto temporale dei valori medi complessivi delle risposte per master

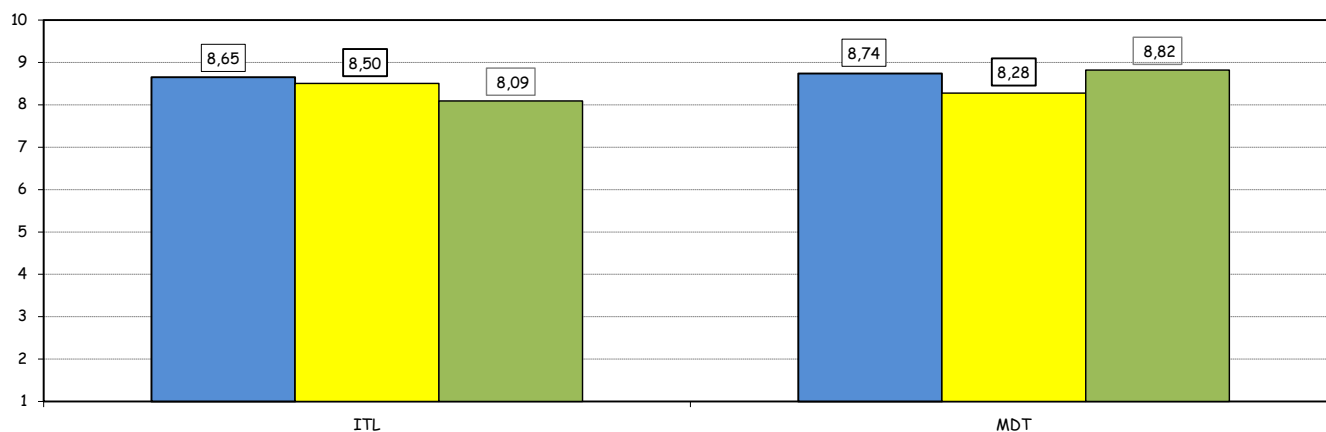



Domanda n. 2

I docenti dimostrano buona capacità d'interazione con l'aula.

Risposte	Per nulla soddisfatto		Poco soddisfatto		Abbastanza soddisfatto		Molto soddisfatto		Totale*		N.R.	Valore mediano
	1-2		3-4-5		6-7-8		9-10					
	v.a.	%	v.a.	%	v.a.	%	v.a.	%	v.a.	%		
MU												
ITL	3	0,4	22	3,0	255	34,6	457	62,0	737	100,0	1	9,0
MDT	0	0,0	10	3,1	96	30,0	214	66,9	320	100,0	0	9,0
TOTALE	3	0,3	32	3,0	351	33,2	671	63,5	1057	100,0	1	9,0

Confronto temporale dei valori medi complessivi delle risposte per master



(*): Le opinioni espresse con riferimento agli item di questa sezione sono ripetuti per ogni docente afferente a ciascun insegnamento, pertanto il numero di risposte complessive è più elevato di quello risultante per gli item della sezione 1.

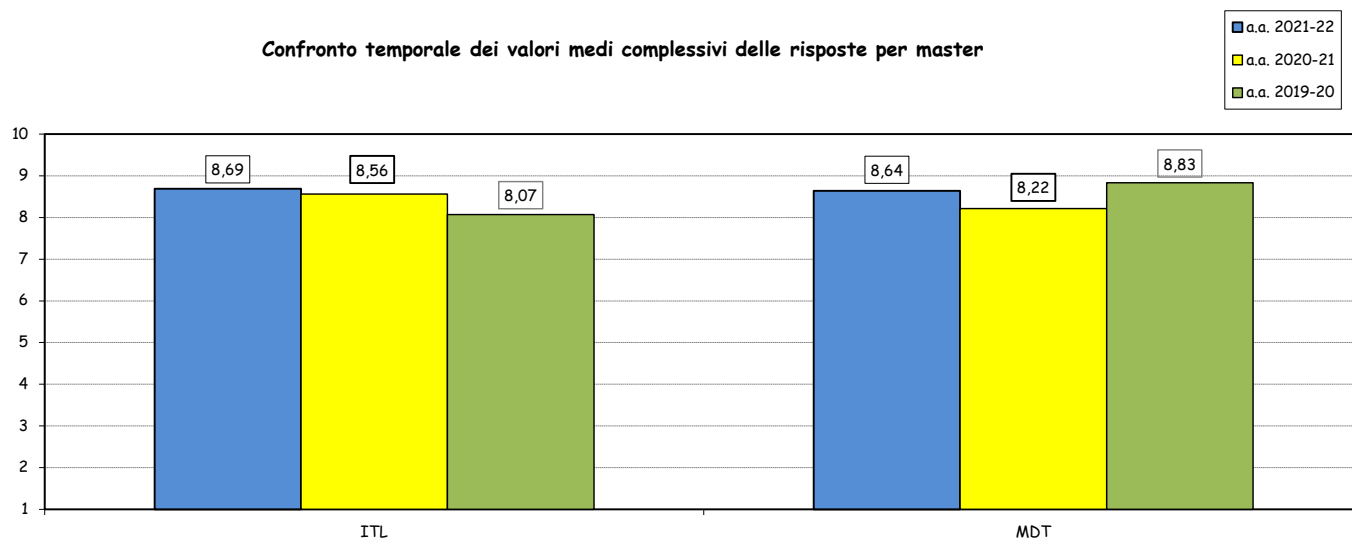
Programma: "Valutazione della Didattica" a.a. 2021-2022
Master della Scuola di Giurisprudenza

Domanda n. 3

Soddisfazione complessiva per le performance dei docenti.

MU	Risposte	Per nulla soddisfatto		Poco soddisfatto		Abbastanza soddisfatto		Molto soddisfatto		Totale*		N.R.	Valore mediano
		1-2		3-4-5		6-7-8		9-10		v.a.	%		
		v.a.	%	v.a.	%	v.a.	%	v.a.	%				
ITL		4	0,5	25	3,4	241	32,7	466	63,3	736	100,0	2	9,0
MDT		1	0,3	10	3,1	98	30,6	211	65,9	320	100,0	0	9,0
TOTALE		5	0,5	35	3,3	339	32,1	677	64,1	1056	100,0	2	9,0

Confronto temporale dei valori medi complessivi delle risposte per master

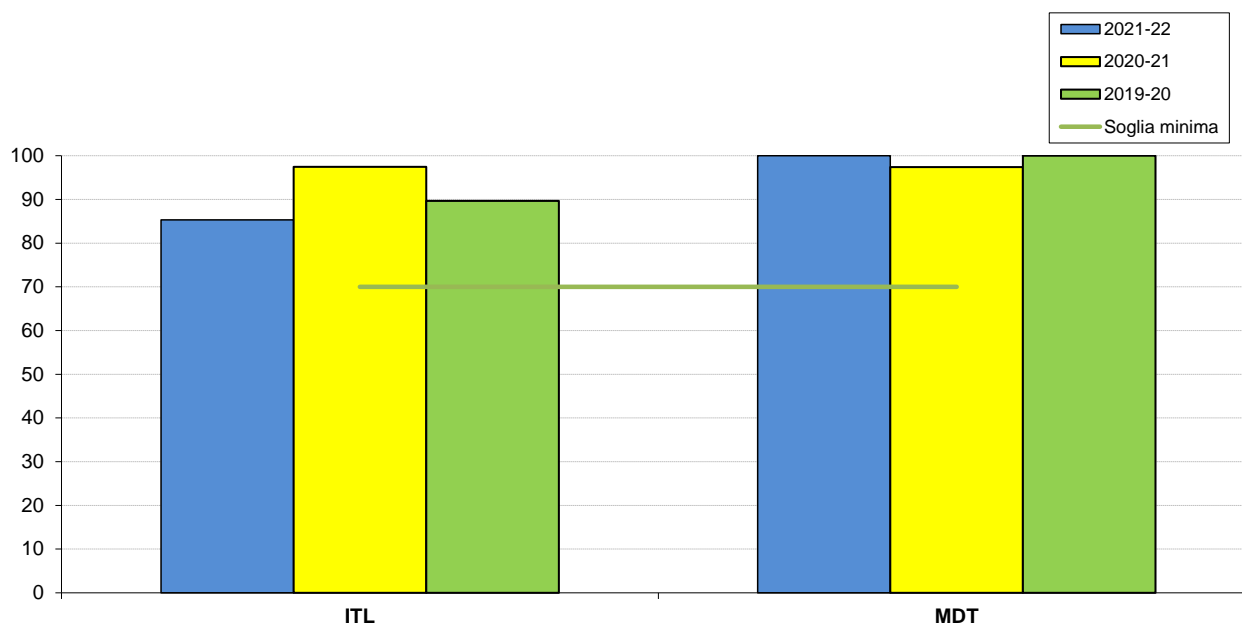


B - VALUTAZIONE DEL PERCORSO MASTER

3. Partecipazione alle rilevazioni

Master	Iscritti	Questionari elaborati 2021-'22	% rispondenti su partecipanti 2021-'22	Tassi di redemption		
				% rispondenti su partecipanti 2020-'21	% rispondenti su partecipanti 2019-'20	Variazione % 2021-22 vs 2020-21
ITL	34	29	85,3	97,4	89,7	-12,5%
MDT	32	32	100,0	97,4	100,0	+2,7%

Tassi di redemption distinti per Master (confronto ultime 3 edizioni)



4. Analisi delle opinioni espresse

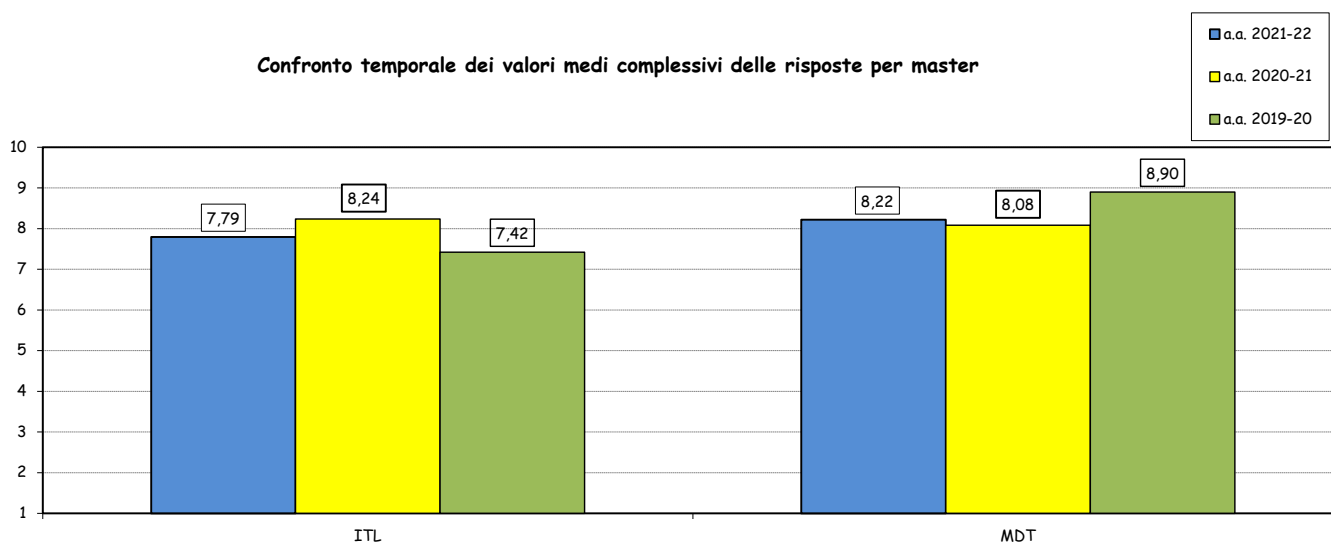
Sezione 1

Domanda n. 1

Il Master nel suo insieme.

Risposte	Per nulla soddisfatto		Poco soddisfatto		Abbastanza soddisfatto		Molto soddisfatto		Totale		N.R.	Valore mediano
	1-2		3-4-5		6-7-8		9-10		v.a.	%		
	v.a.	%	v.a.	%	v.a.	%	v.a.	%				
MU												
ITL	1	3,4	1	3,4	18	62,1	9	31,0	29	100,0	0	8,0
MDT	0	0,0	1	3,1	20	62,5	11	34,4	32	100,0	0	8,0
TOTALE	1	1,6	2	3,3	38	62,3	20	32,8	61	100,0	0	8,0

Confronto temporale dei valori medi complessivi delle risposte per master

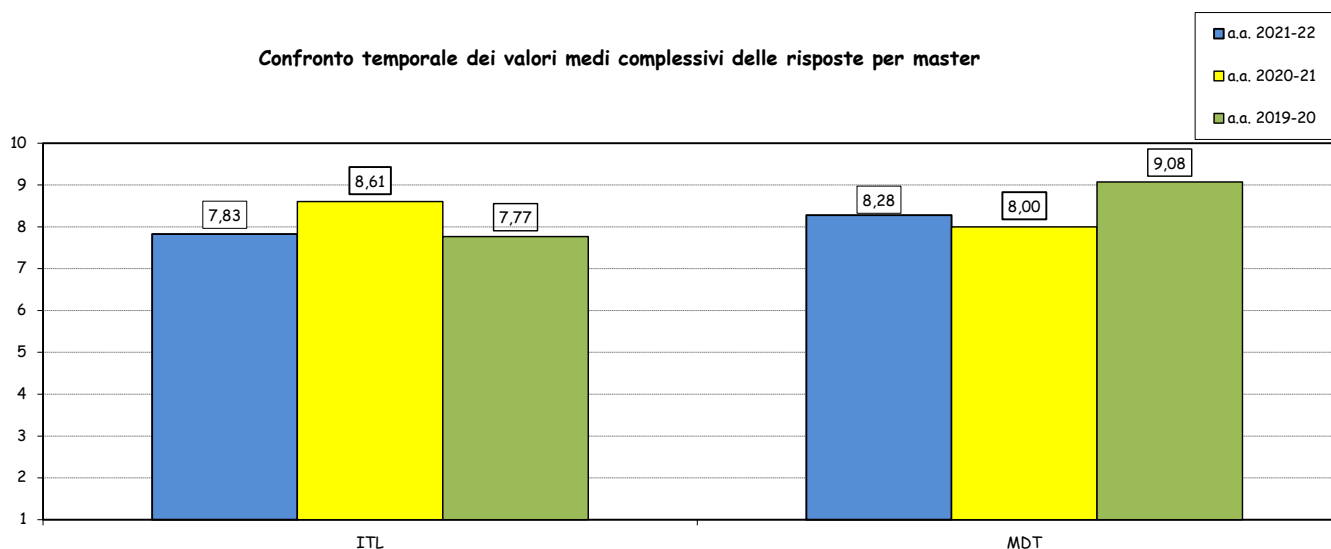


Domanda n. 2

Il corpo docente del Master nel suo insieme.

Risposte	Per nulla soddisfatto		Poco soddisfatto		Abbastanza soddisfatto		Molto soddisfatto		Totale		N.R.	Valore mediano
	1-2		3-4-5		6-7-8		9-10		v.a.	%		
	v.a.	%	v.a.	%	v.a.	%	v.a.	%				
MU												
ITL	1	3,4	2	6,9	18	62,1	8	27,6	29	100,0	0	8,0
MDT	0	0,0	1	3,1	14	43,8	17	53,1	32	100,0	0	9,0
TOTALE	1	1,6	3	4,9	32	52,5	25	41,0	61	100,0	0	8,0

Confronto temporale dei valori medi complessivi delle risposte per master



Programma: "Valutazione della Didattica" a.a. 2021-2022

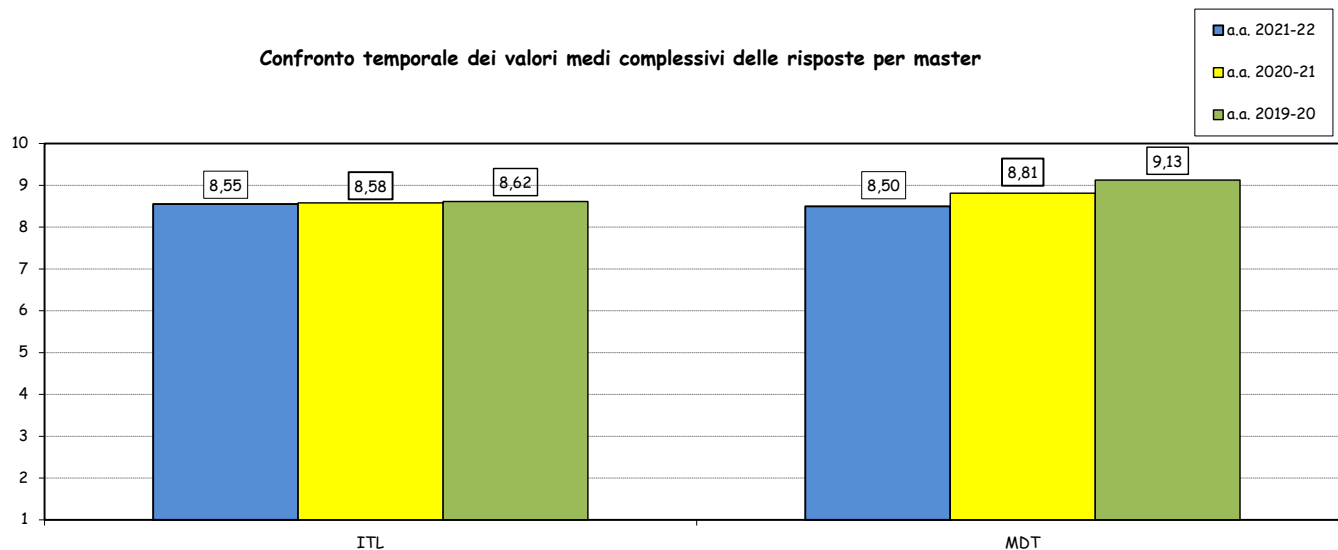
Master della Scuola di Giurisprudenza

Domanda n. 3

Gli argomenti trattati.

Risposte	Per nulla soddisfatto		Poco soddisfatto		Abbastanza soddisfatto		Molto soddisfatto		Totale		N.R.	Valore mediano
	1-2		3-4-5		6-7-8		9-10		v.a.	%		
	v.a.	%	v.a.	%	v.a.	%	v.a.	%				
ITL	0	0,0	1	3,4	11	37,9	17	58,6	29	100,0	0	9,0
MDT	0	0,0	1	3,1	13	40,6	18	56,3	32	100,0	0	9,0
TOTALE	0	0,0	2	3,3	24	39,3	35	57,4	61	100,0	0	9,0

Confronto temporale dei valori medi complessivi delle risposte per master

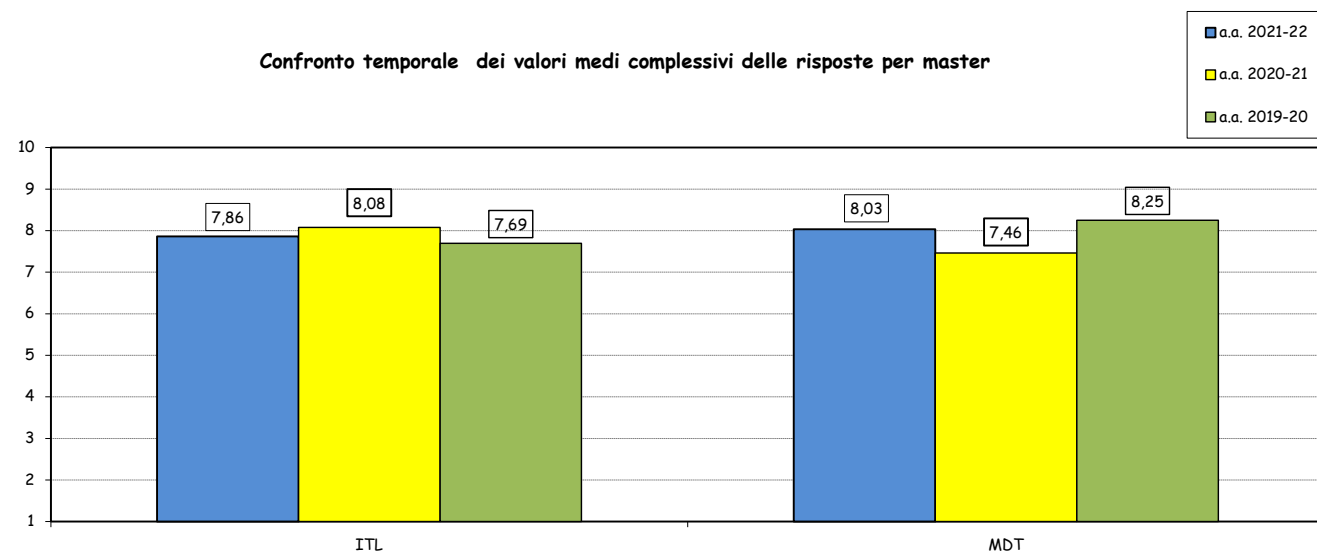


Domanda n. 4

L'equilibrio del carico di lavoro complessivamente richiesto.

Risposte	Per nulla soddisfatto		Poco soddisfatto		Abbastanza soddisfatto		Molto soddisfatto		Totale		N.R.	Valore mediano
	1-2		3-4-5		6-7-8		9-10		v.a.	%		
	v.a.	%	v.a.	%	v.a.	%	v.a.	%				
ITL	1	3,4	2	6,9	16	55,2	10	34,5	29	100,0	0	8,0
MDT	0	0,0	2	6,3	18	56,3	12	37,5	32	100,0	0	8,0
TOTALE	1	1,6	4	6,6	34	55,7	22	36,1	61	100,0	0	8,0

Confronto temporale dei valori medi complessivi delle risposte per master



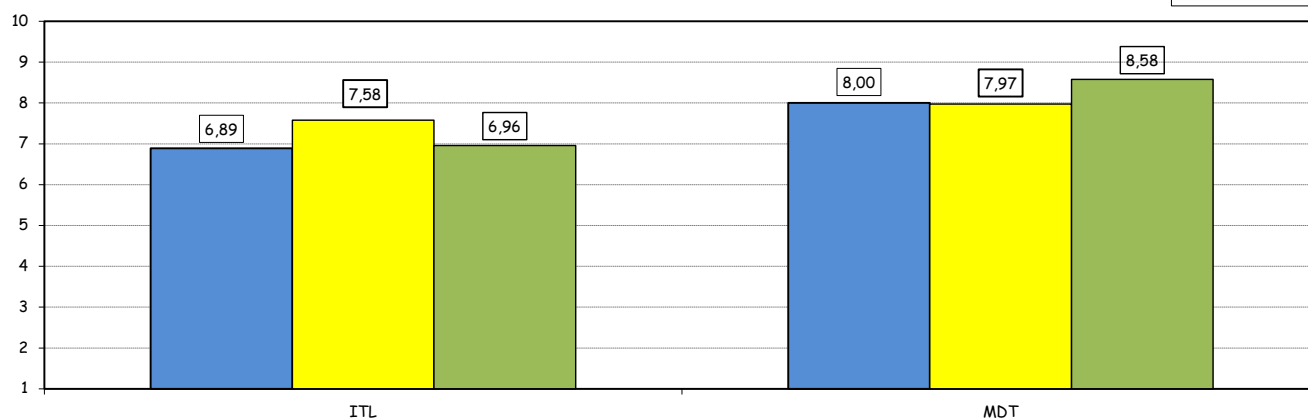

Programma: "Valutazione della Didattica" a.a. 2021-2022
Master della Scuola di Giurisprudenza

Domanda n. 5

Il livello di integrazione tra i vari insegnamenti impartiti.

Risposte	Per nulla soddisfatto		Poco soddisfatto		Abbastanza soddisfatto		Molto soddisfatto		Totale		N.R.	Valore mediano
	1-2		3-4-5		6-7-8		9-10		v.a.	%		
MU												
ITL	3	10,7	2	7,1	17	60,7	6	21,4	28	100,0	1	7,5
MDT	0	0,0	0	0,0	22	71,0	9	29,0	31	100,0	1	8,0
TOTALE	3	5,1	2	3,4	39	66,1	15	25,4	59	100,0	2	8,0

Confronto temporale dei valori medi complessivi delle risposte per master

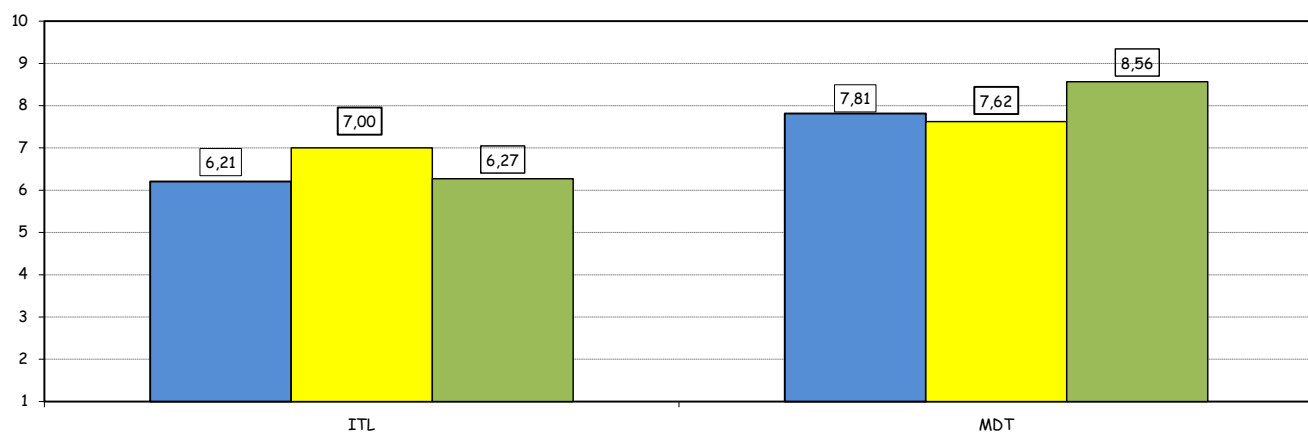



Domanda n. 6

Le modalita' di organizzazione e gestione degli esami.

Risposte	Per nulla soddisfatto		Poco soddisfatto		Abbastanza soddisfatto		Molto soddisfatto		Totale		N.R.	Valore mediano
	1-2		3-4-5		6-7-8		9-10		v.a.	%		
MU												
ITL	3	10,3	7	24,1	14	48,3	5	17,2	29	100,0	0	7,0
MDT	0	0,0	2	6,3	19	59,4	11	34,4	32	100,0	0	8,0
TOTALE	3	4,9	9	14,8	33	54,1	16	26,2	61	100,0	0	8,0

Confronto temporale dei valori medi complessivi delle risposte per master



Programma: "Valutazione della Didattica" a.a. 2021-2022

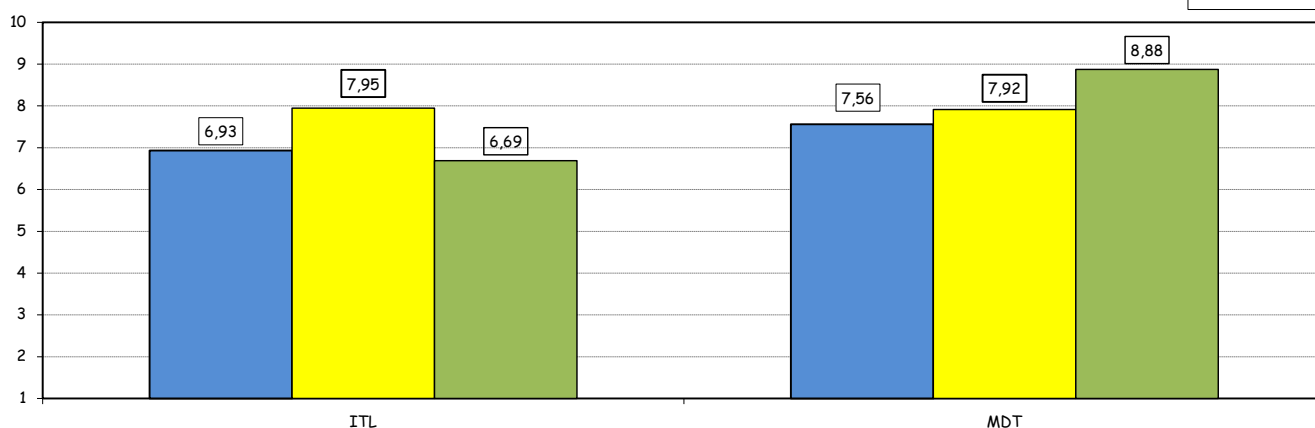

Master della Scuola di Giurisprudenza

Domanda n. 7

L'attività di coordinamento e raccordo svolta dalla Direzione del programma.

Risposte	Per nulla soddisfatto		Poco soddisfatto		Abbastanza soddisfatto		Molto soddisfatto		Totale		N.R.	Valore mediano
	1-2		3-4-5		6-7-8		9-10		v.a.	%		
	v.a.	%	v.a.	%	v.a.	%	v.a.	%				
MU												
ITL	2	6,9	5	17,2	13	44,8	9	31,0	29	100,0	0	7,0
MDT	1	3,1	3	9,4	17	53,1	11	34,4	32	100,0	0	8,0
TOTALE	3	4,9	8	13,1	30	49,2	20	32,8	61	100,0	0	8,0

Confronto temporale dei valori medi complessivi delle risposte per master

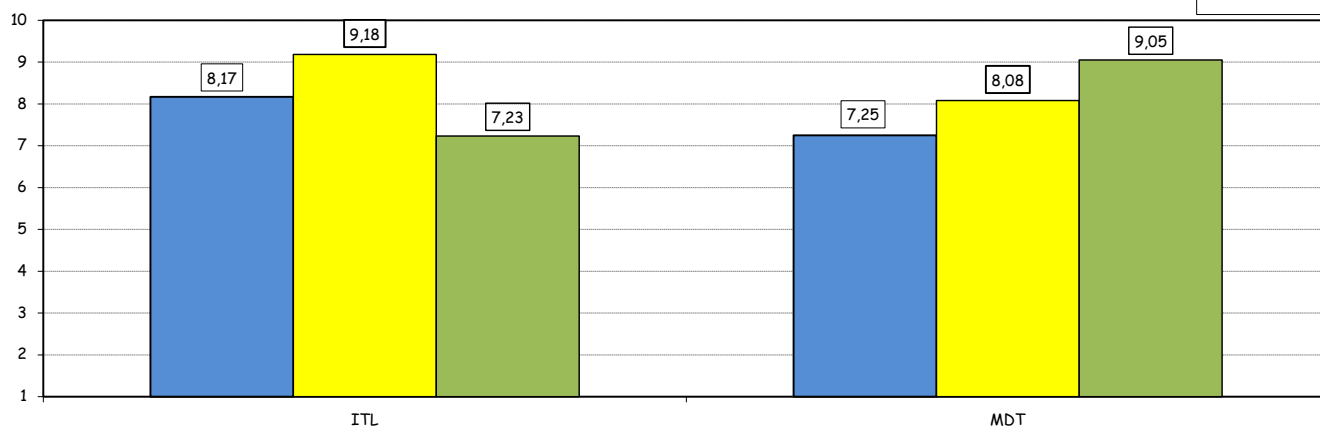



Domanda n. 8

Il supporto amministrativo e segretariale ricevuto durante il percorso di studi.

Risposte	Per nulla soddisfatto		Poco soddisfatto		Abbastanza soddisfatto		Molto soddisfatto		Totale		N.R.	Valore mediano
	1-2		3-4-5		6-7-8		9-10		v.a.	%		
	v.a.	%	v.a.	%	v.a.	%	v.a.	%				
MU												
ITL	1	3,4	2	6,9	12	41,4	14	48,3	29	100,0	0	8,0
MDT	0	0,0	7	21,9	13	40,6	12	37,5	32	100,0	0	7,5
TOTALE	1	1,6	9	14,8	25	41,0	26	42,6	61	100,0	0	8,0

Confronto temporale dei valori medi complessivi delle risposte per master

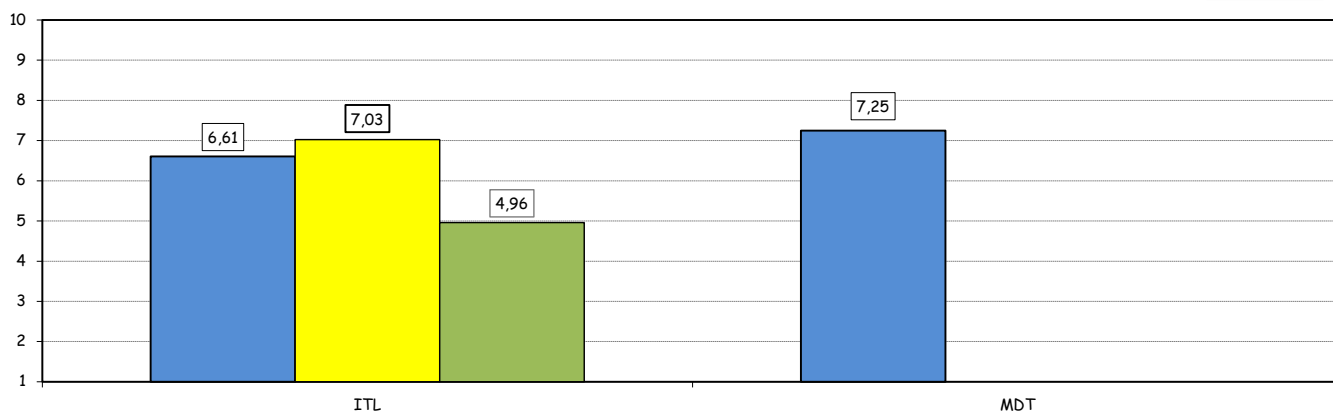



Domanda n. 9

Il supporto organizzativo ricevuto per il reperimento dello Stage/Field Project.

Risposte	Per nulla soddisfatto		Poco soddisfatto		Abbastanza soddisfatto		Molto soddisfatto		Totale*		N.R.	Valore mediano
	1-2		3-4-5		6-7-8		9-10					
	v.a.	%	v.a.	%	v.a.	%	v.a.	%	v.a.	%		
ITL	4	14,3	4	14,3	11	39,3	9	32,1	28	100,0	1	7,5
MDT	0	0,0	7	21,9	13	40,6	12	37,5	32	100,0	0	8,0
TOTALE	4	6,7	11	18,3	24	40,0	21	35,0	60	100,0	1	8,0

Confronto temporale dei valori medi complessivi delle risposte per master

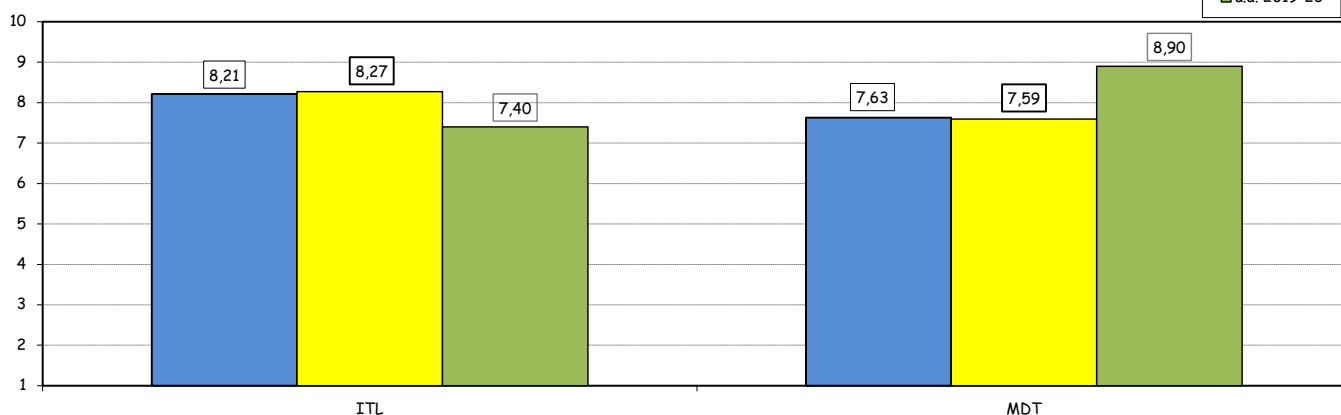



Domanda n. 10

Le strutture messe a disposizione (attrezzature d aula, laboratori pc, spazi studio, etc.).

Risposte	Per nulla soddisfatto		Poco soddisfatto		Abbastanza soddisfatto		Molto soddisfatto		Totale*		N.R.	Valore mediano
	1-2		3-4-5		6-7-8		9-10					
	v.a.	%	v.a.	%	v.a.	%	v.a.	%	v.a.	%		
ITL	0	0,0	1	3,6	14	50,0	13	46,4	28	100,0	1	8,0
MDT	0	0,0	2	6,3	22	68,8	8	25,0	32	100,0	0	8,0
TOTALE	0	0,0	3	5,0	36	60,0	21	35,0	60	100,0	1	8,0

Confronto temporale dei valori medi complessivi delle risposte per master



Domanda n. 11

Se potesse tornare indietro nel tempo, si iscriverebbe nuovamente al Master Universitario frequentato?

	v.a.	%
A - SI, allo stesso Master di questo Ateneo	46	75,4%
B - SI, ad un altro Master di questo Ateneo	3	4,9%
C - SI, allo stesso Master ma in un altro Ateneo	4	6,6%
D - SI, ma ad un altro Master e in un altro Ateneo	7	11,5%
E - NO, non mi iscriverei più ad un Master Universitario	1	1,6%
Totale risposte	61	100,0%
NR	0	0,0%

