

**VALUTAZIONE DELLA DIDATTICA**

**CORSO DI LAUREA IN  
POLITICS AND POLICY ANALYSIS  
A.A. 2018-2019**

## 1. VALUTAZIONI ESPRESSE DAGLI STUDENTI FREQUENTANTI IN AULA\*

### INFORMAZIONI SUI RISPONDENTI

#### Anno di corso

	Questionari compilati		% questionari su iscritti agli 2018-19
	v.a.	%	
1°	203	100,0	49,5
2°			
TOTALE	203	100,0	49,5
n.r.	0		

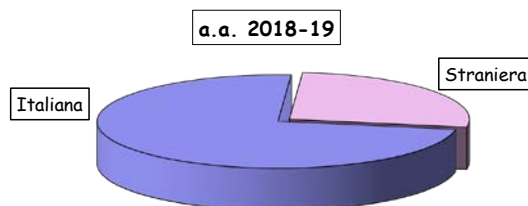
#### Provenienza laurea di primo livello

	v.a.	% 2018-19
Bocconi	130	64,0
Altra Università Italiana	41	20,2
Altra Università Straniera	32	15,8
TOTALE	203	100,0
n.r.	0	



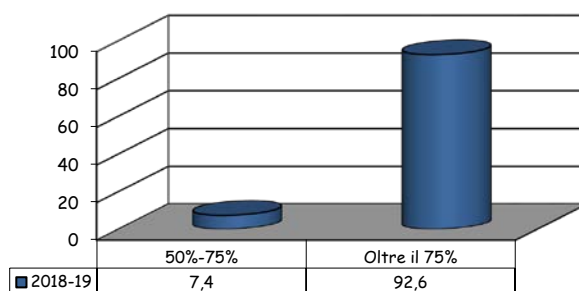
#### Nazionalità

	v.a.	% 2018-19
Italiana	149	73,4
Straniera	54	26,6
TOTALE	203	100,0
n.r.	0	



#### Percentuale di lezioni seguite nelle classi valutate (dichiarata)

	v.a.	% 2018-19
50%-75%	15	7,4
Oltre il 75%	188	92,6
TOTALE	203	100,0
n.r.	0	



(\*): Sono considerate esclusivamente le valutazioni degli studenti che hanno dichiarato di aver frequentato almeno il 50% delle lezioni.

Programma "Valutazione della Didattica" a.a. 2018-2019 - Studenti Frequentanti

Scuola Graduate

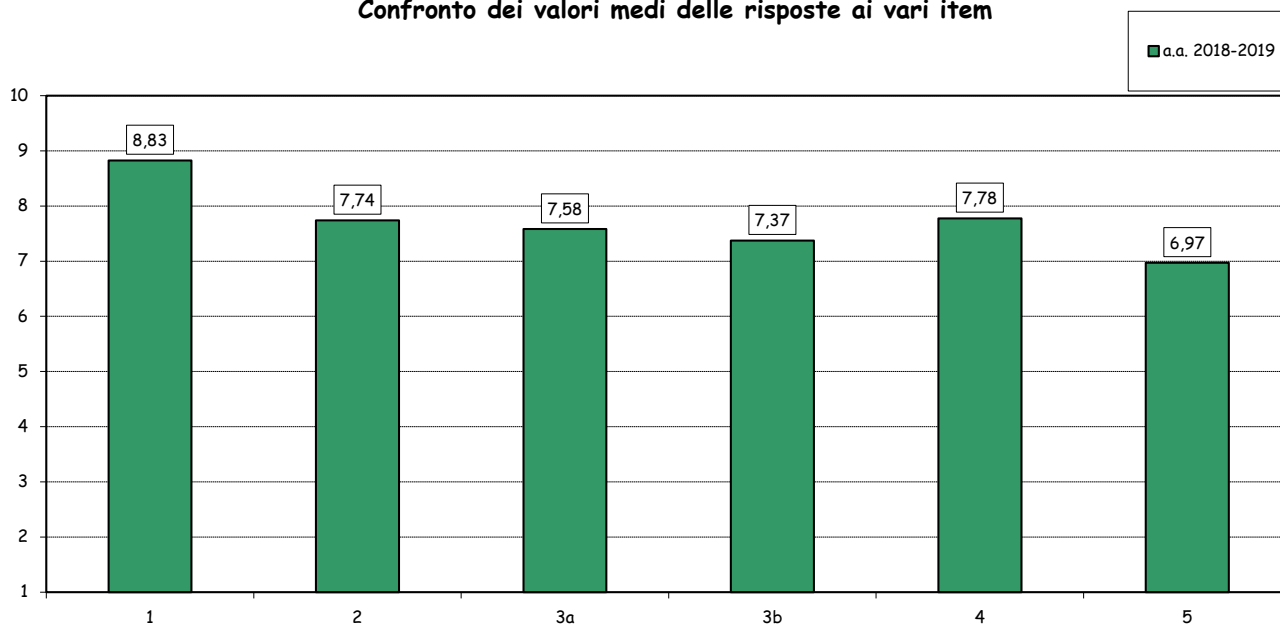
Corso di laurea: PPA

N° risposte: 203

SEZIONE A - ORGANIZZAZIONE DEGLI INSEGNAMENTI

Item	Risposte	Completo disaccordo		Disaccordo		Accordo		Completo Accordo		Totale		N.R.	Valore Mediano complessivo
		1-2		3-4-5		6-7-8		9-10					
		v.a.	%	v.a.	%	v.a.	%	v.a.	%	v.a.	%		
1	Gli orari di svolgimento di lezioni, esercitazioni e altre eventuali attività didattiche sono stati rispettati.	2	1,0	3	1,5	62	30,7	135	66,8	202	100,0	1	9,0
2	Le conoscenze preliminari possedute sono risultate sufficienti per la comprensione degli argomenti trattati nel corso e previsti dal programma d'esame.	12	6,0	19	9,5	71	35,5	98	49,0	200	100,0	3	8,0
3a	Il materiale didattico (indicato e disponibile) è <b>chiaro</b> .	9	4,5	18	9,0	96	47,8	78	38,8	201	100,0	2	8,0
3b	Il materiale didattico (indicato e disponibile) è <b>adeguato</b> per lo studio della materia.	11	5,5	27	13,4	90	44,8	73	36,3	201	100,0	2	8,0
4	Le modalità d'esame sono state definite in modo chiaro.	7	3,5	25	12,4	70	34,7	100	49,5	202	100,0	1	8,0
5	Il carico di studi dell'insegnamento è proporzionato ai crediti ad esso assegnati.	26	12,9	23	11,4	80	39,6	73	36,1	202	100,0	1	8,0

Confronto dei valori medi delle risposte ai vari item



Programma "Valutazione della Didattica" a.a. 2018-2019 - Studenti Frequentanti

Scuola Graduate

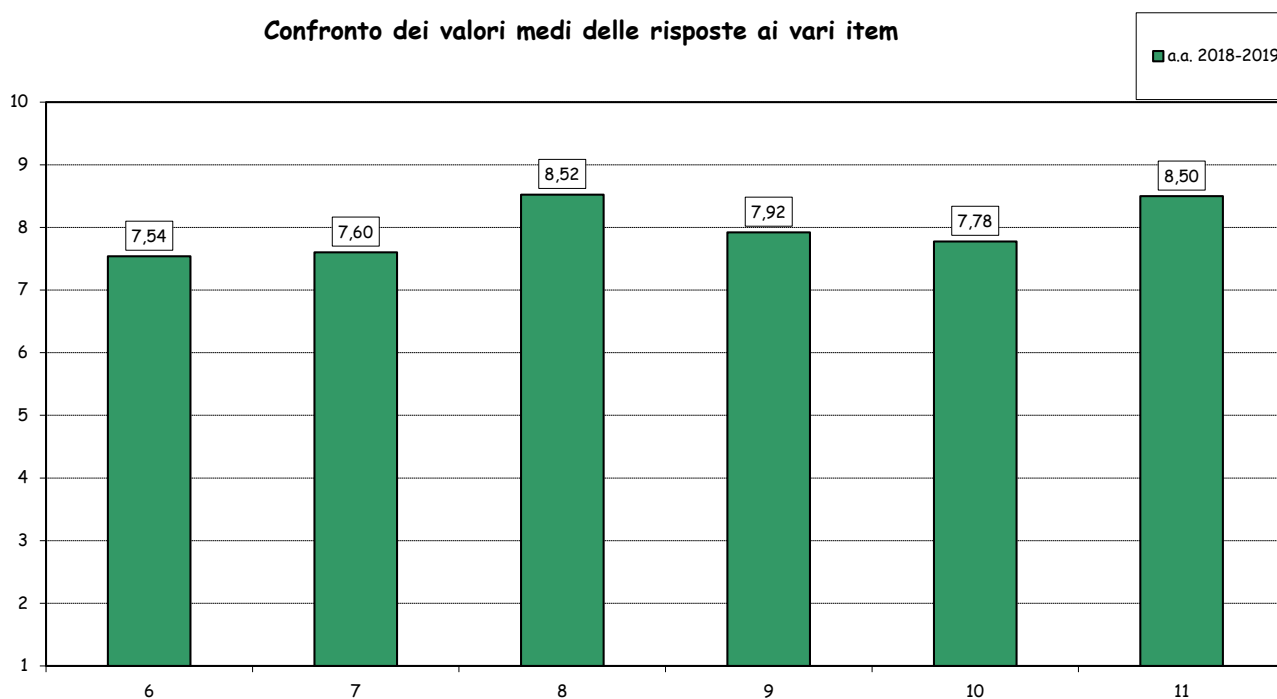
Corso di laurea: PPA

N° risposte: 292

SEZIONE B - ATTIVITA' DIDATTICHE E DI STUDIO

Item	Risposte	Completo disaccordo		Disaccordo		Accordo		Completo Accordo		Totale		N.R.	Valore Mediano complessivo
		1-2		3-4-5		6-7-8		9-10					
		v.a.	%	v.a.	%	v.a.	%	v.a.	%	v.a.	%		
6	Il docente stimola/motiva l'interesse verso la disciplina.	7	2,4	40	13,7	139	47,6	106	36,3	292	100,0	0	8,0
7	Il docente espone gli argomenti in modo chiaro.	8	2,8	39	13,4	129	44,5	114	39,3	290	100,0	1	8,0
8	Il docente è reperibile per chiarimenti e spiegazioni.	1	0,3	11	3,8	110	37,9	168	57,9	290	100,0	1	9,0
9	Le attività didattiche svolte dal docente sono ben organizzate.	6	2,1	22	7,5	139	47,6	125	42,8	292	100,0	0	8,0
10	Il docente incoraggia il coinvolgimento e la partecipazione degli studenti.	7	2,4	33	11,4	122	42,1	128	44,1	290	100,0	2	8,0
11	L'insegnamento è stato svolto in maniera coerente con quanto dichiarato sul sito Web del corso di studio.	1	0,5	5	2,5	85	42,3	110	54,7	201	100,0	2	9,0

Confronto dei valori medi delle risposte ai vari item



(°): Le prime 5 domande di questa sezione sono ripetute più volte nei casi di valutazione separata dei docenti afferenti a ciascuna classe d'insegnamento. Per tale ragione il numero totale di risposte può variare anche in modo consistente da domanda a domanda.

Programma "Valutazione della Didattica" a.a. 2018-2019 - Studenti Frequentanti

Scuola Graduate

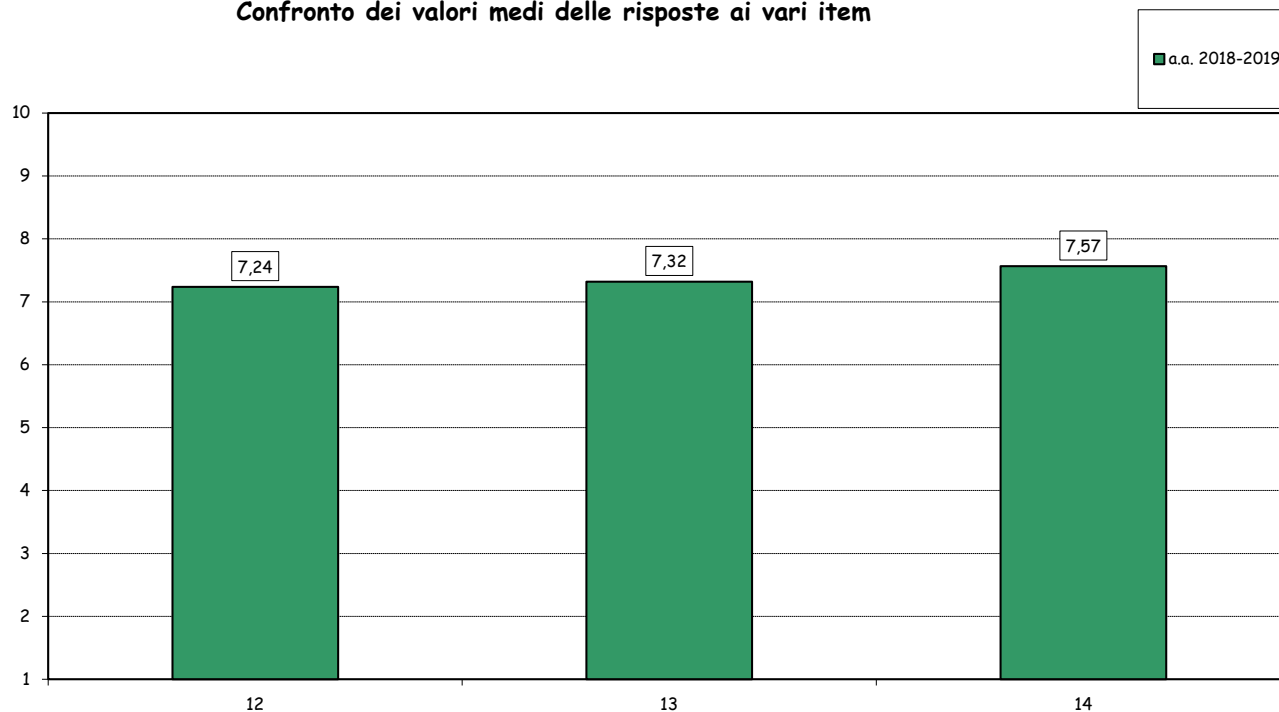
Corso di laurea: PPA

N° risposte: 203

SEZIONE B - ATTIVITA' DIDATTICHE E DI STUDIO (segue)

Item	Risposte	Completo disaccordo		Disaccordo		Accordo		Completo Accordo		Totale		N.A.	N.R.	Valore Mediano complessivo
		1-2		3-4-5		6-7-8		9-10						
		v.a.	%	v.a.	%	v.a.	%	v.a.	%	v.a.	%			
12	Le attività didattiche integrative (esercitazioni, laboratori, discussioni di casi, etc.), ove esistenti, sono state utili all'apprendimento della materia.	6	5,5	15	13,8	52	47,7	36	33,0	109	100,0		94	8,0
13	L'intervento dei teaching assistant-tutor (eventualmente previsti) si è rivelato utile per l'apprendimento degli argomenti dell'insegnamento.	1	0,9	20	18,9	52	49,1	33	31,1	106	100,0	66	31	8,0
14	I teaching assistant-tutor (eventualmente previsti) si sono dimostrati preparati e disponibili.	1	0,9	14	13,2	56	52,8	35	33,0	106	100,0	66	31	8,0

Confronto dei valori medi delle risposte ai vari item



Programma "Valutazione della Didattica" a.a. 2018-2019 - Studenti Frequentanti

Scuola Graduate

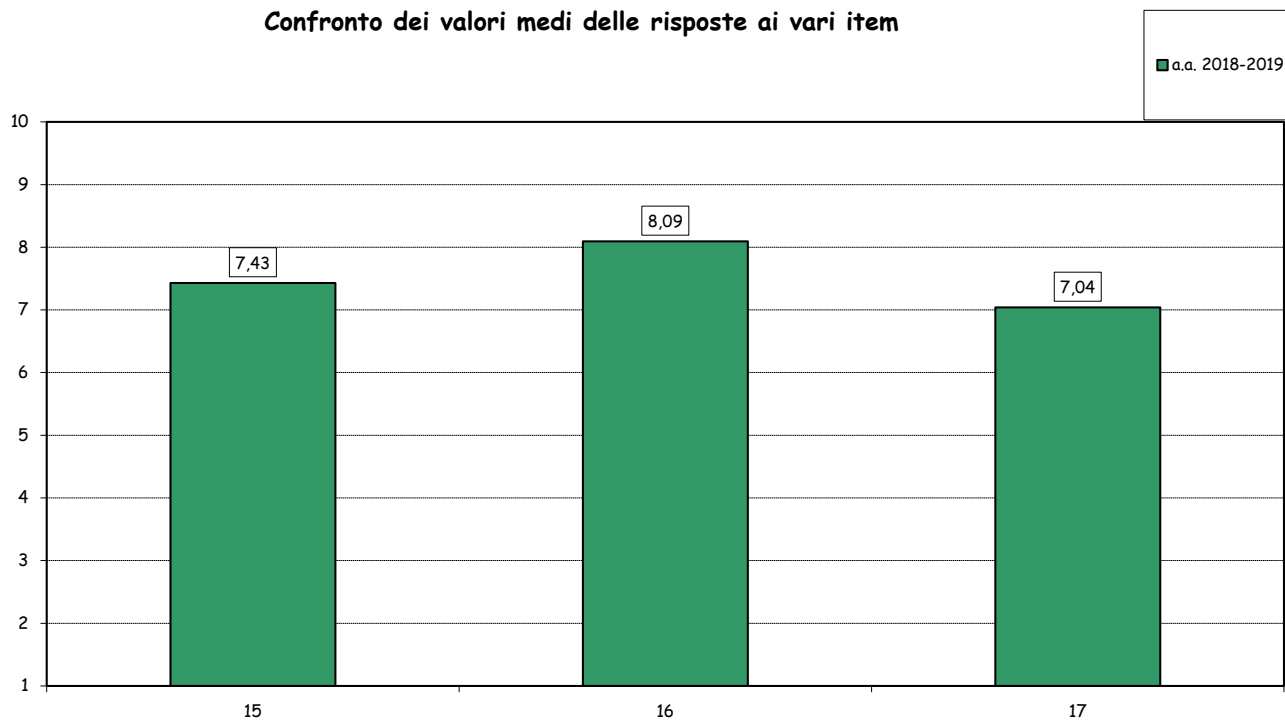
Corso di laurea: PPA

N° risposte: 203

**SEZIONE C - VALUTAZIONI DI SINTESI**

Item	Risposte	Completo disaccordo		Disaccordo		Accordo		Completo Accordo		Totale		N.R.	Valore Mediano complessivo
		1-2		3-4-5		6-7-8		9-10					
		v.a.	%	v.a.	%	v.a.	%	v.a.	%	v.a.	%		
15	La qualità complessiva della didattica è apprezzabile.	5	2,5	24	11,9	110	54,5	63	31,2	202	100,0	1	8,0
16	Sono interessato agli argomenti dell'insegnamento.	9	4,5	9	4,5	81	40,1	103	51,0	202	100,0	1	9,0
17	Sono complessivamente soddisfatto di come è stato svolto l'insegnamento.	16	8,0	23	11,5	108	54,0	53	26,5	200	100,0	3	8,0

Confronto dei valori medi delle risposte ai vari item

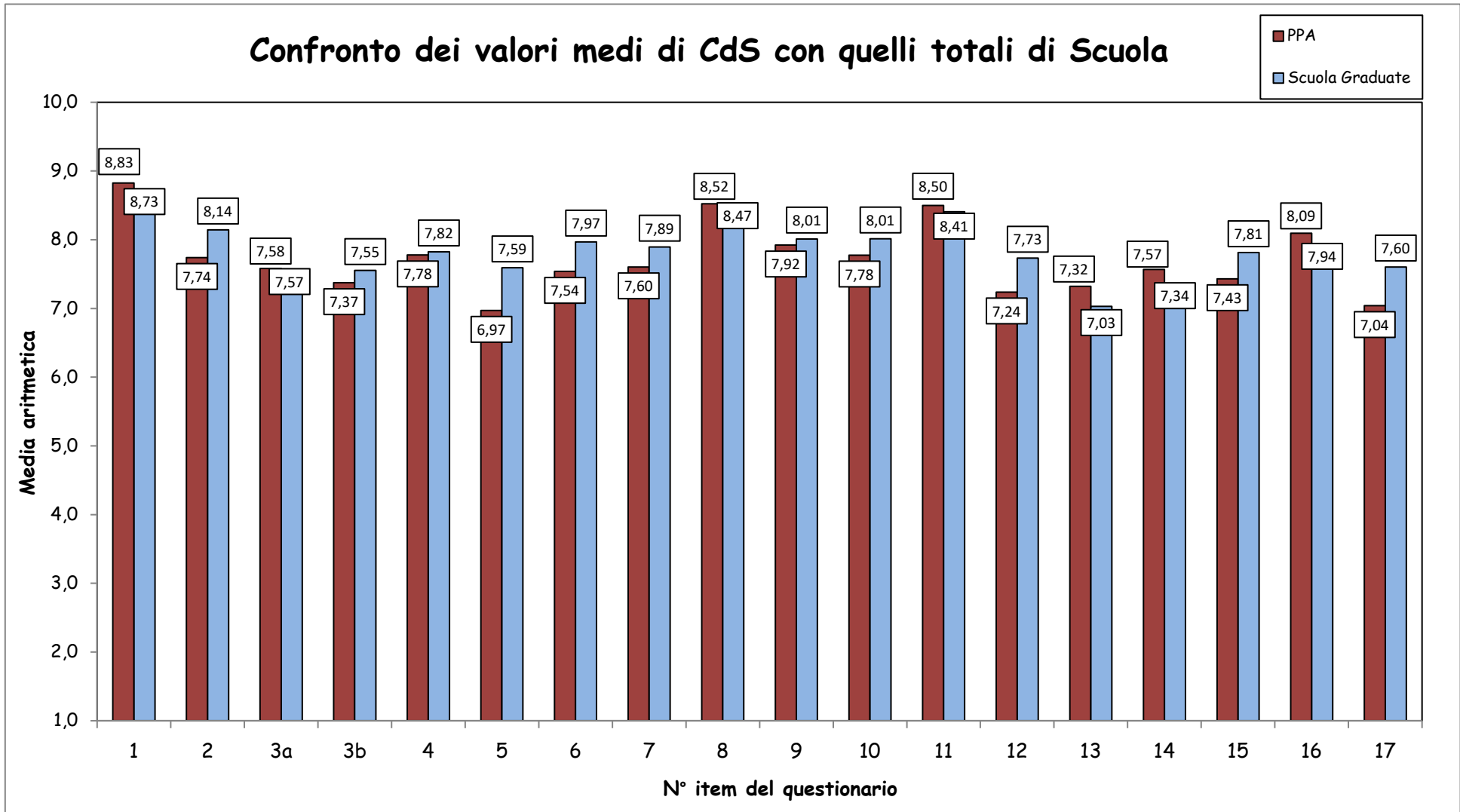


Programma "Valutazione della Didattica" a.a. 2018-2019 - Studenti Frequentanti

Scuola Graduate

Corso di laurea: PPA

N° risposte: 203

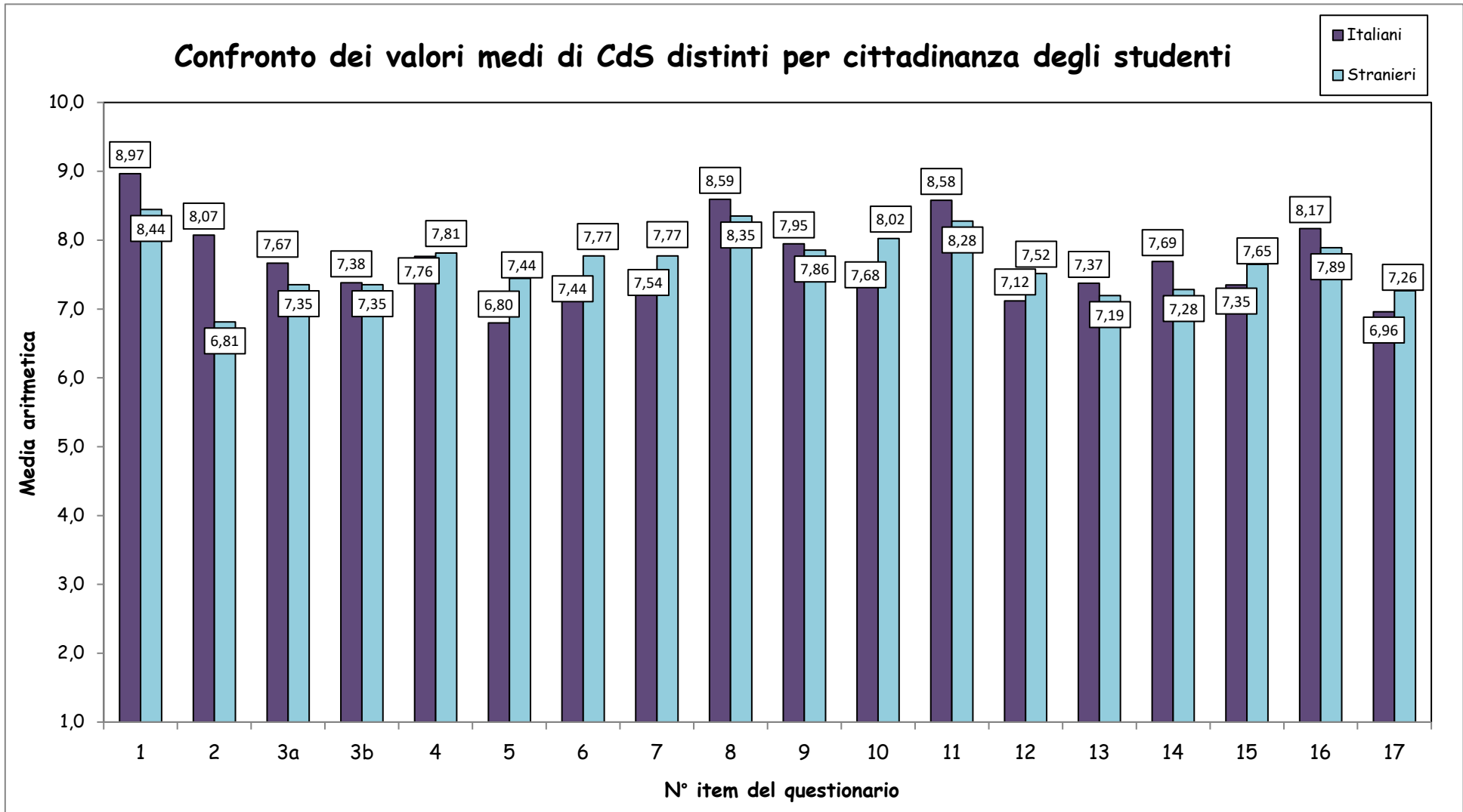


# Programma "Valutazione della Didattica" a.a. 2018-2019 - Studenti Frequentanti

Scuola Graduate

Corso di laurea: PPA

N° risposte: 203





## 2. VALUTAZIONI ESPRESSE DAGLI STUDENTI "NON FREQUENTANTI"\*

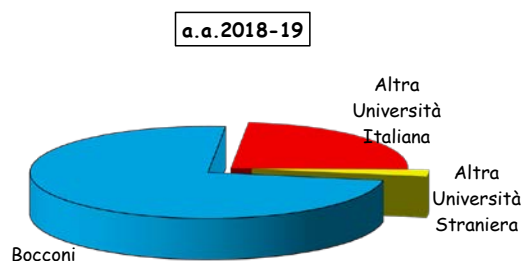
### INFORMAZIONI SUI RISPONDENTI

#### Anno di corso

	Questionari compilati		% questionari su iscritti agli insegnamenti 2018-19
	v.a.	%	
1°	42	100,0	10,2
2°			
TOTALE	42	100,0	10,2


#### Provenienza laurea di primo livello

	v.a.	% 2018-19
Bocconi	31	73,8
Altra Università Italiana	10	23,8
Altra Università Straniera	1	2,4
TOTALE	42	100,0



#### Nazionalità

	v.a.	% 2018-19
Italiana	38	90,5
Straniera	4	9,5
TOTALE	42	100,0



(\*): Sono considerate esclusivamente le valutazioni degli studenti che, al momento della compilazione del questionario (in aula o a distanza), hanno dichiarato di aver frequentato meno del 50% delle lezioni.

Programma "Valutazione della Didattica" a.a. 2018-2019 - Studenti non Frequentanti

Scuola Graduate

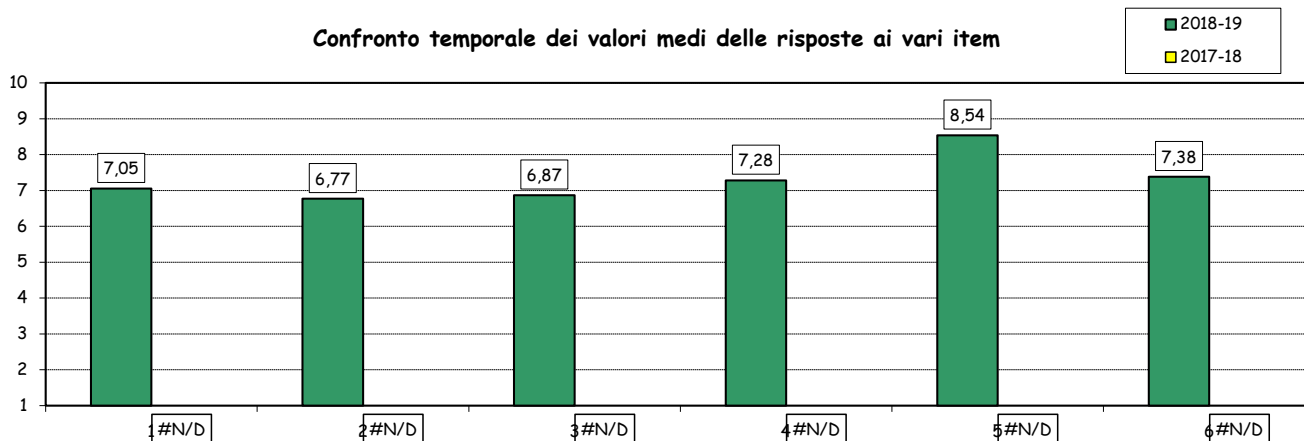
Corso di laurea: PPA

N° risposte: 42

VALUTAZIONI

Item	Risposte	Completo		Disaccordo		Accordo		Completo		Totale		N.R.	Valore Mediano complessivo
		1-2		3-4-5		6-7-8		9-10					
		v.a.	%	v.a.	%	v.a.	%	v.a.	%	v.a.	%		
1	Le conoscenze preliminari possedute sono risultate sufficienti per la comprensione degli argomenti previsti dal programma d'esame.	3	7,7	6	15,4	17	43,6	13	33,3	39	100,0	3	8,0
2	Il carico di studi dell'insegnamento è proporzionato ai crediti assegnati.	3	7,7	7	17,9	17	43,6	12	30,8	39	100,0	3	7,0
3	Il materiale didattico (indicato e disponibile) è adeguato per lo studio della materia.	3	7,9	5	13,2	20	52,6	10	26,3	38	100,0	4	7,0
4	Le modalità d'esame sono state definite in modo chiaro.	1	2,6	6	15,4	20	51,3	12	30,8	39	100,0	3	7,0
5	Il docente è effettivamente reperibile per chiarimenti e spiegazioni.	0	0,0	0	0,0	17	45,9	20	54,1	37	100,0	5	9,0
6	Sono interessato agli argomenti dell'insegnamento.	0	0,0	6	15,4	22	56,4	11	28,2	39	100,0	3	7,0

Confronto temporale dei valori medi delle risposte ai vari item



Riepilogo dei valori medi relativi ai vari item a confronto con quelli assegnati dagli studenti che hanno frequentato le lezioni (>50%)

