

VALUTAZIONE DELLA DIDATTICA

**CORSO DI LAUREA IN
MANAGEMENT
A.A. 2019-2020**

1. VALUTAZIONI ESPRESSE DAGLI STUDENTI FREQUENTANTI*

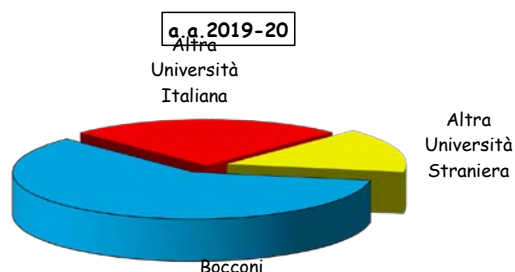
INFORMAZIONI SUI RISPONDENTI

Anno di corso

	Questionari compilati		% questionari su iscritti agli insegnamenti	
	v.a.	%	2019-20	2018-19
1°	2.951	82,3	67,3	74,8
2°	635	17,7	43,1	26,6
TOTALE	3.586	100,0	61,2	58,9
n.r.	0			

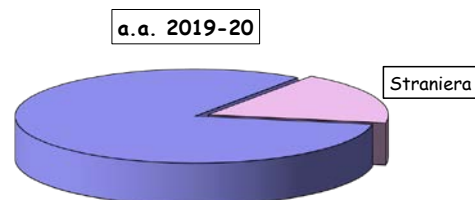
Provenienza laurea di primo livello

	v.a.	% 2019-20	% 2018-19
Bocconi	2.145	59,8	58,7
Altra Università <u>Italiana</u>	880	24,6	23,8
Altra Università <u>Straniera</u>	555	15,5	17,5
TOTALE	3.580	99,9	100,0
n.r.	6		



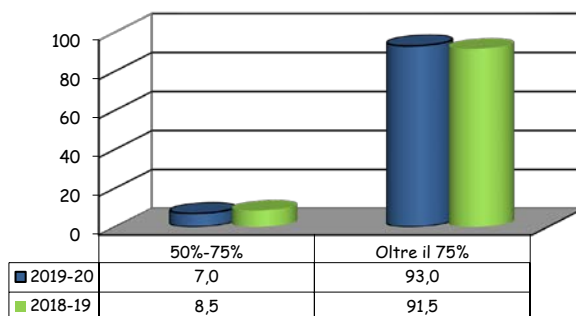
Nazionalità

	v.a.	% 2019-20	% 2018-19
Italiana	2.938	81,9	78,7
Straniera	648	18,1	21,3
TOTALE	3.586	100,0	100,0
n.r.	0		



Percentuale di lezioni seguite nelle classi valutate (dichiarata)

	v.a.	% 2019-20	% 2018-19
50%-75%	250	7,0	8,5
Oltre il 75%	3.336	93,0	91,5
TOTALE	3.586	100,0	100,0
n.r.	0		



(*): Sono considerate esclusivamente le valutazioni degli studenti che, al momento della compilazione del questionario (in aula o a distanza), hanno dichiarato di aver frequentato più del 50% delle lezioni.

Programma "Valutazione della Didattica" a.a. 2019-2020 - Studenti Frequentanti

Scuola Graduate

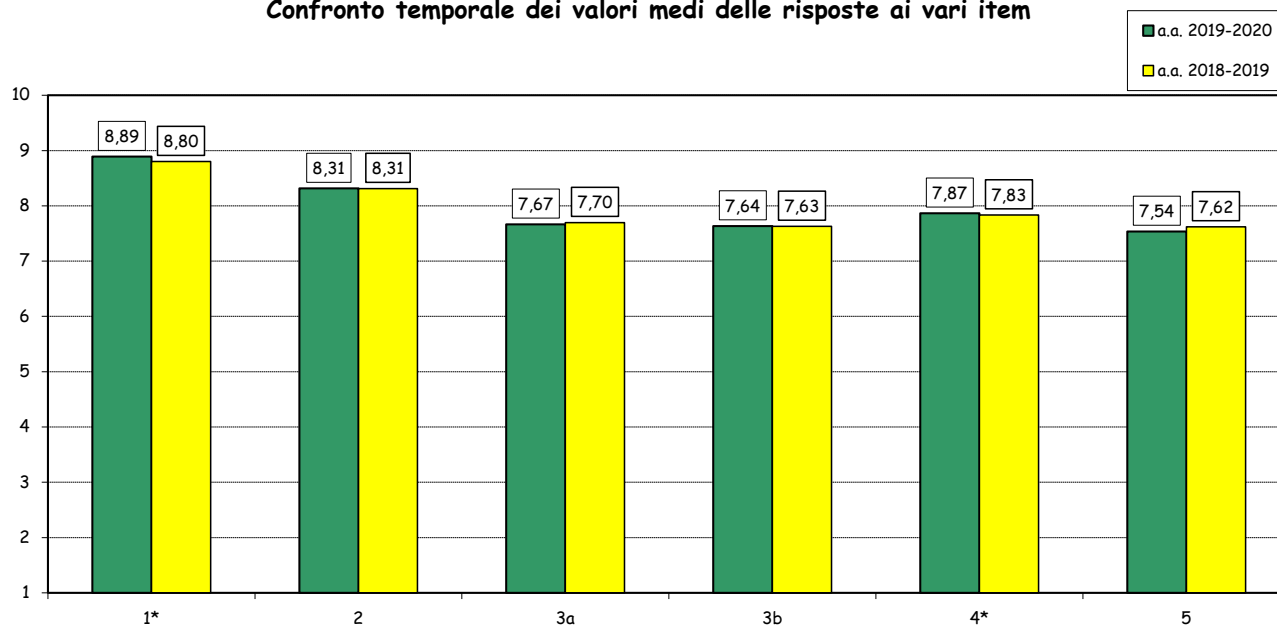
Corso di laurea: M

N° risposte: 2261

SEZIONE A - ORGANIZZAZIONE DEGLI INSEGNAMENTI

Item	Risposte	Completo disaccordo		Disaccordo		Accordo		Completo Accordo		Totale		N.R.	Valore Mediano complessivo
		1-2		3-4-5		6-7-8		9-10					
		v.a.	%	v.a.	%	v.a.	%	v.a.	%	v.a.	%		
1*	Gli orari di svolgimento di lezioni, esercitazioni e altre eventuali attività didattiche sono stati rispettati.	6	0,3	44	2,0	636	28,3	1564	69,5	2250	100,0	11	9,0
2	Le conoscenze preliminari possedute sono risultate sufficienti per la comprensione degli argomenti trattati nel corso e previsti dal programma d'esame.	42	1,2	188	5,3	1440	40,3	1900	53,2	3570	100,0	16	9,0
3a	Il materiale didattico (indicato e disponibile) è chiaro.	142	4,0	365	10,2	1575	44,2	1479	41,5	3561	100,0	25	8,0
3b	Il materiale didattico (indicato e disponibile) è adeguato per lo studio della materia.	155	4,4	366	10,3	1582	44,4	1460	41,0	3563	100,0	23	8,0
4*	Le modalità d'esame sono state definite in modo chiaro.	54	2,4	216	9,6	979	43,6	994	44,3	2243	100,0	18	8,0
5	Il carico di studi dell'insegnamento è proporzionato ai crediti ad esso assegnati.	158	4,4	425	11,9	1599	44,8	1387	38,9	3569	100,0	17	8,0

Confronto temporale dei valori medi delle risposte ai vari item



(*): domande non sottoposte agli studenti nella rilevazione del secondo semestre.

Programma "Valutazione della Didattica" a.a. 2019-2020 - Studenti Frequentanti

Scuola Graduate

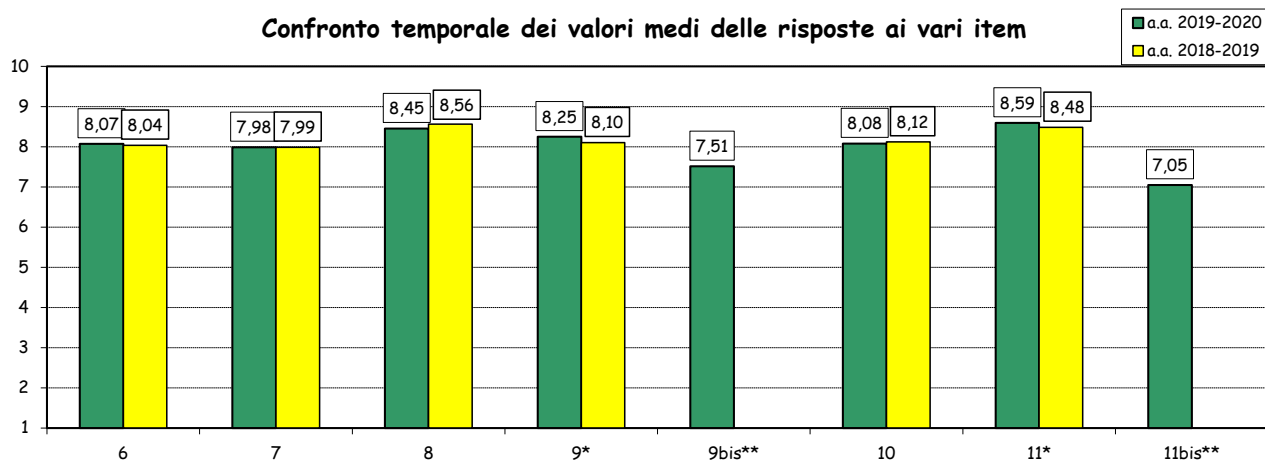
Corso di laurea: M

N° risposte: 4760

SEZIONE B - ATTIVITA' DIDATTICHE E DI STUDIO

Item	Risposte	Completo disaccordo		Disaccordo		Accordo		Completo Accordo		Totale		N.R.	Valore Mediano complessivo
		1-2		3-4-5		6-7-8		9-10		v.a.	%		
		v.a.	%	v.a.	%	v.a.	%	v.a.	%	v.a.	%		
6	Il docente stimola/motiva l'interesse verso la disciplina.	147	3,1	340	7,2	1835	38,7	2422	51,1	4744	100,0	16	9,0
7	Il docente espone gli argomenti in modo chiaro.	143	3,0	389	8,2	1895	40,1	2302	48,7	4729	100,0	29	8,0
8	Il docente è reperibile per chiarimenti e spiegazioni.	98	2,1	213	4,5	1582	33,6	2814	59,8	4707	100,0	44	9,0
9*	Le attività didattiche svolte dal docente sono ben organizzate.	38	1,2	180	5,8	1284	41,6	1581	51,3	3083	100,0	19	9,0
9bis**	Le attività didattiche online sono risultate efficaci ai fini dell'apprendimento dei contenuti del corso.	129	7,9	172	10,5	627	38,3	708	43,3	1636	100,0	15	8,0
10	Il docente ha incoraggiato il coinvolgimento e la partecipazione degli studenti.	150	3,2	363	7,7	1772	37,6	2431	51,5	4716	100,0	36	9,0
11*	L'insegnamento è stato svolto in maniera coerente con quanto dichiarato sul sito Web del corso di studio.	9	0,4	49	2,2	894	39,9	1288	57,5	2240	100,0	21	9,0
11bis**	Il syllabus del corso è stato adeguatamente aggiornato in funzione dei cambiamenti imposti dal trasferimento delle attività didattiche on line	141	10,7	178	13,5	526	39,9	474	35,9	1319	100,0	6	8,0

Confronto temporale dei valori medi delle risposte ai vari item



(°): Le prime 6 domande di questa sezione sono ripetute più volte nei casi di valutazione separata dei docenti afferenti a ciascuna classe d'insegnamento. Per tale ragione il numero totale di risposte può variare anche in modo cospicuo da domanda a domanda.

(*): domande non sottoposte agli studenti nella rilevazione del secondo semestre.

(**): domande sottoposte agli studenti solo nella rilevazione del secondo semestre.

Programma "Valutazione della Didattica" a.a. 2019-2020 - Studenti Frequentanti

Scuola Graduate

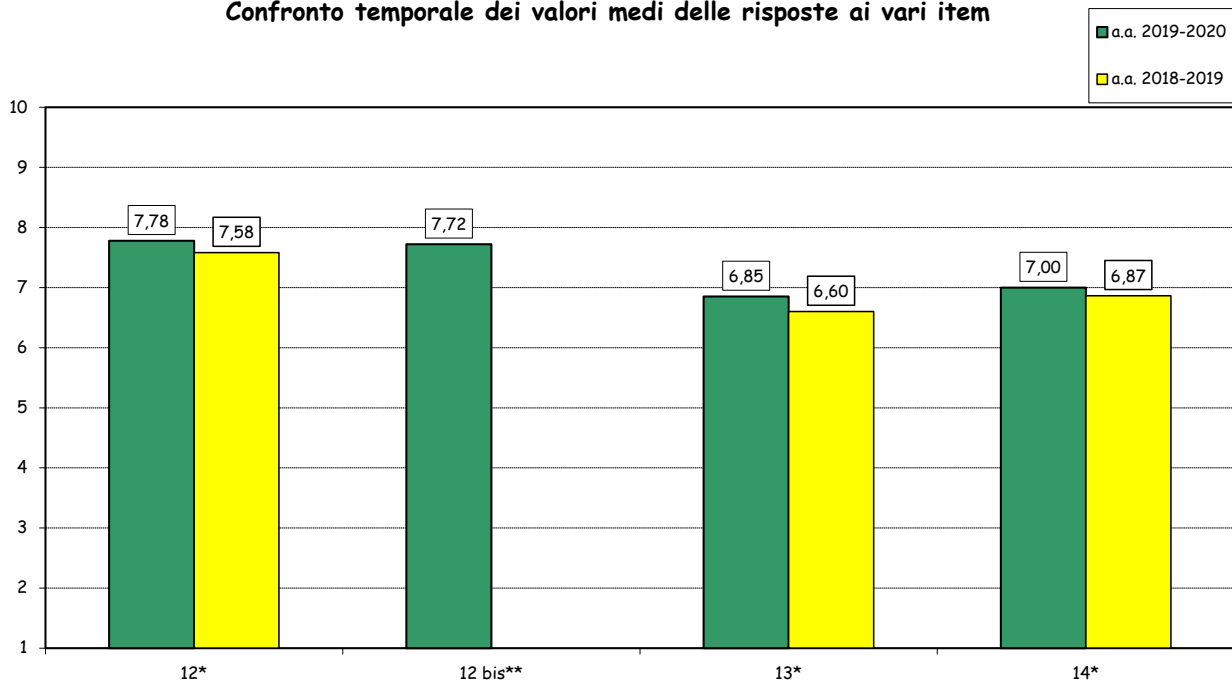
Corso di laurea: M

N° risposte: 2261

SEZIONE B - ATTIVITA' DIDATTICHE E DI STUDIO (segue)

Item	Risposte	Completo disaccordo		Disaccordo		Accordo		Completo Accordo		Totale		N.A.	N.R.	Valore Mediano complessivo
		1-2		3-4-5		6-7-8		9-10						
		v.a.	%	v.a.	%	v.a.	%	v.a.	%	v.a.	%			
12*	Le attività didattiche integrative (esercitazioni, laboratori, discussioni di casi, etc.), ove previsto, sono state utili all'apprendimento della materia.	42	2,8	135	9,1	689	46,6	613	41,4	1479	100,0		782	8,0
12 bis**	La piattaforma elettronica utilizzata per la fruizione delle lezioni e dei materiali didattici online ha funzionato correttamente durante il semestre.	57	4,4	121	9,3	589	45,1	538	41,2	1305	100,0		20	8,0
13*	L'intervento dei teaching assistant-tutor (eventualmente previsti) si è rivelato utile per l'apprendimento degli argomenti dell'insegnamento.°	43	6,9	104	16,6	318	50,7	162	25,8	627	100,0	1528	106	7,0
14*	I teaching assistant-tutor (eventualmente previsti) si sono dimostrati preparati e disponibili.°	28	4,6	97	15,8	334	54,4	155	25,2	614	100,0	1528	119	7,0

Confronto temporale dei valori medi delle risposte ai vari item



(*): domande non sottoposte agli studenti nella rilevazione del secondo semestre.

(**): domanda sottoposta agli studenti solo nella rilevazione del secondo semestre.

(°): Item sottoposto solo con riferimento agli insegnamenti in cui i Teaching Assistant hanno una chiara visibilità da parte degli studenti.

Programma "Valutazione della Didattica" a.a. 2019-2020 - Studenti Frequentanti

Scuola Graduate

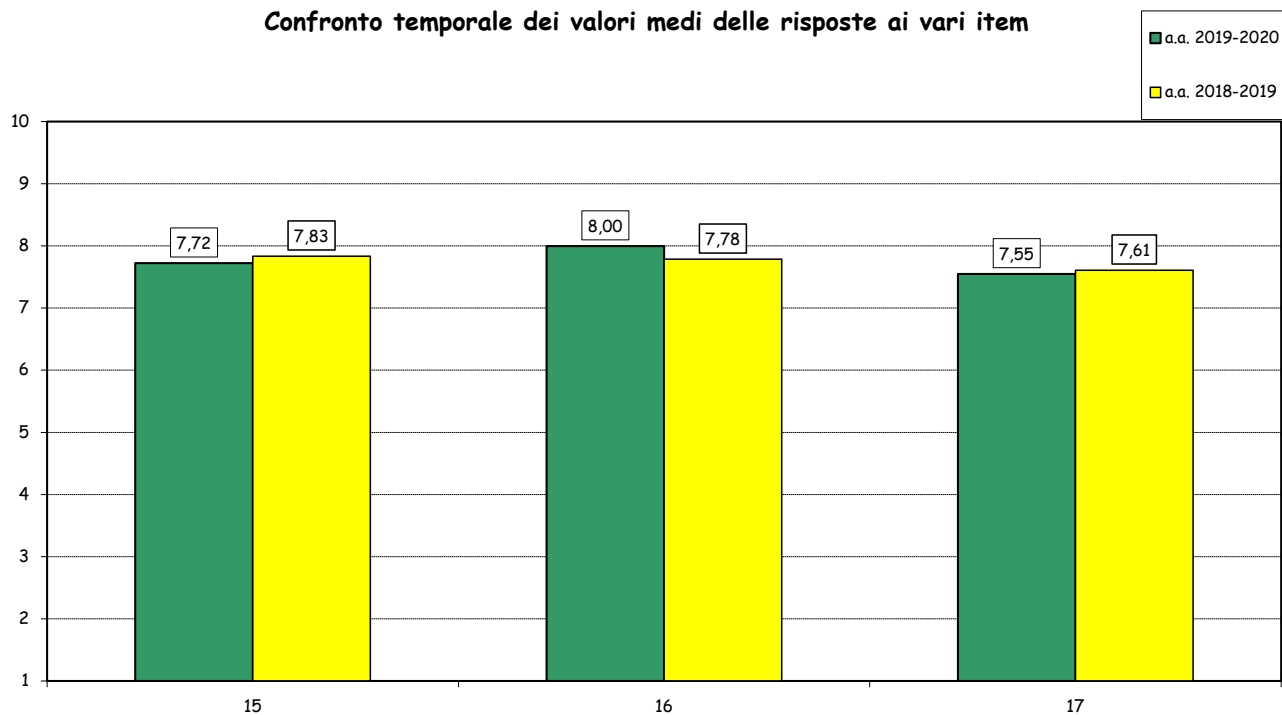
Corso di laurea: M

N° risposte: 2261

SEZIONE C - VALUTAZIONI DI SINTESI

Item	Risposte	Completo disaccordo		Disaccordo		Accordo		Completo Accordo		Totale		N.R.	Valore Mediano complessivo
		1-2		3-4-5		6-7-8		9-10					
		v.a.	%	v.a.	%	v.a.	%	v.a.	%	v.a.	%		
15	La qualità complessiva della didattica è soddisfacente.	157	4,4	309	8,7	1580	44,3	1520	42,6	3566	100,0	20	8,0
16	Sono interessato agli argomenti dell'insegnamento.	78	2,2	259	7,3	1572	44,2	1649	46,3	3558	100,0	28	8,0
17	Sono complessivamente soddisfatto di come è stato svolto l'insegnamento.	179	5,1	380	10,8	1570	44,5	1400	39,7	3529	100,0	57	8,0

Confronto temporale dei valori medi delle risposte ai vari item

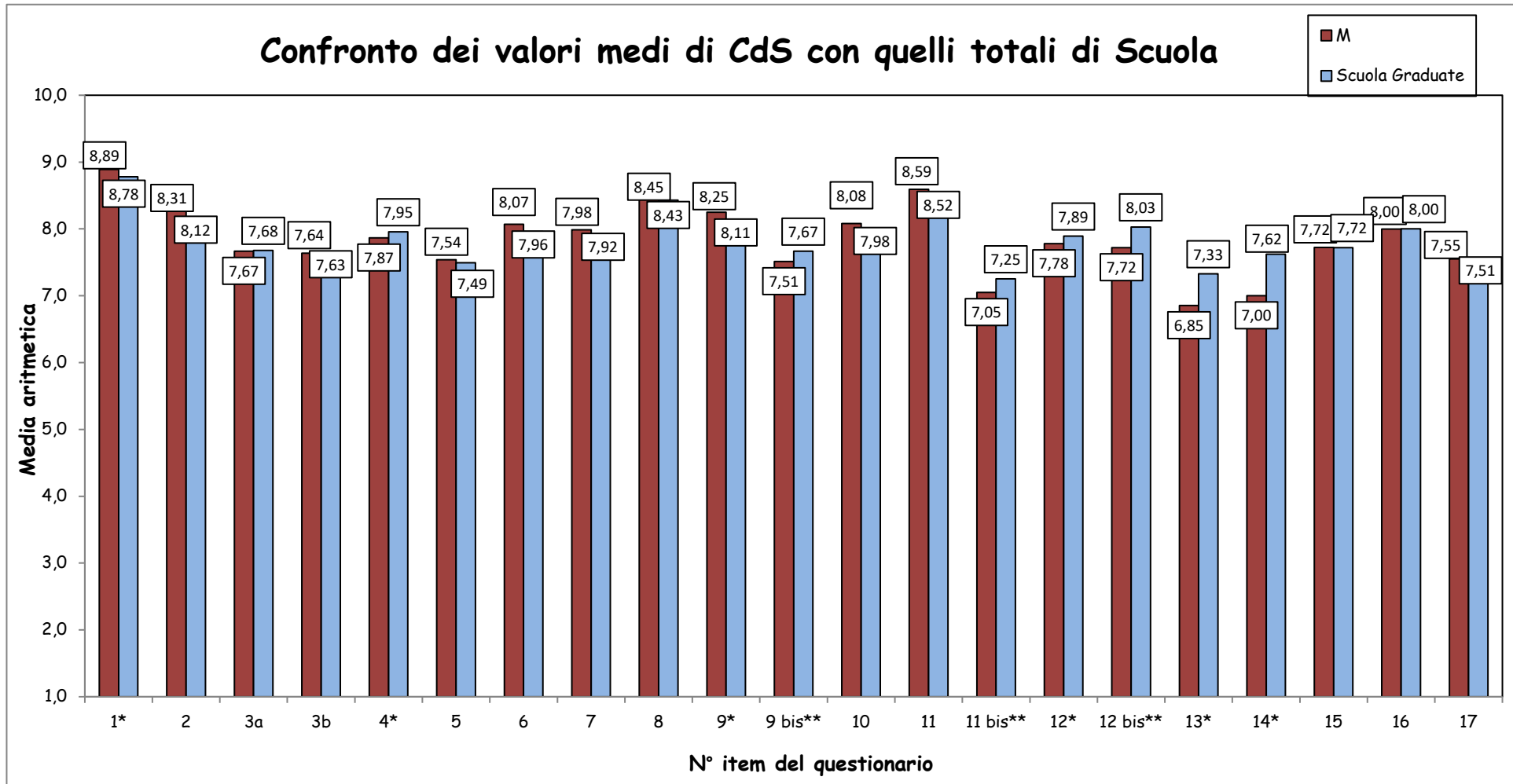


Programma "Valutazione della Didattica" a.a. 2019-2020 - Studenti Frequentanti

Scuola Graduate

Corso di laurea: M

N° risposte: 2261



(*): domande non sottoposte agli studenti nella rilevazione del secondo semestre.

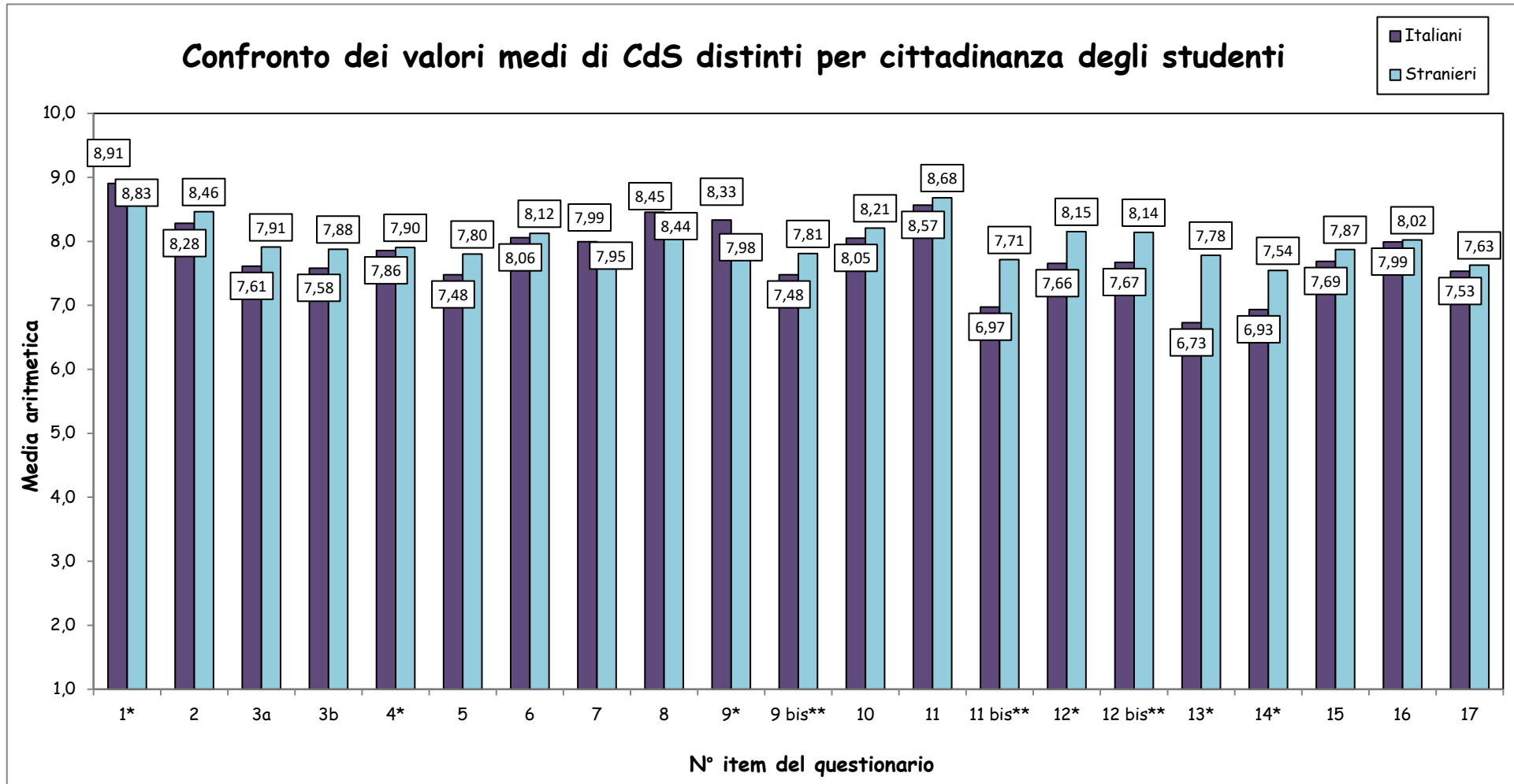
(**): domande sottoposte agli studenti solo nella rilevazione del secondo semestre.

Programma "Valutazione della Didattica" a.a. 2019-2020 - Studenti Frequentanti

Scuola Graduate

Corso di laurea: M

N° risposte: 2261



(*): domande non sottoposte agli studenti nella rilevazione del secondo semestre.

(**): domande sottoposte agli studenti solo nella rilevazione del secondo semestre.

2. VALUTAZIONI ESPRESSE DAGLI STUDENTI "NON FREQUENTANTI"*

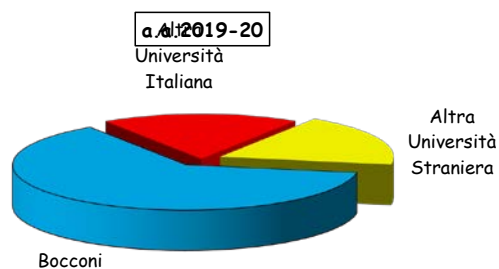
INFORMAZIONI SUI RISPONDENTI

Anno di corso

	Questionari compilati		% questionari su iscritti agli insegnamenti	
	v.a.	%	2019-20	2018-19
1°	384	62,7	8,8	14,1
2°	228	37,3	15,5	6,9
TOTALE	612	100,0	10,4	11,7

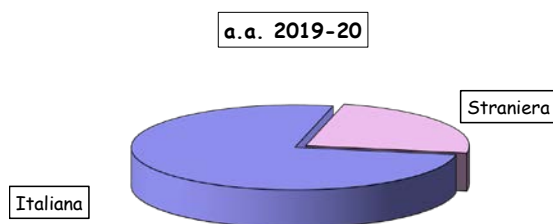
Provenienza laurea di primo livello

	v.a.	% 2019-20		% 2018-19	
Bocconi	385	62,9	69,0		
Altra Università Italiana	113	18,5	16,0		
Altra Università Straniera	114	18,6	15,0		
TOTALE	612	100,0	100,0		



Nazionalità

	v.a.	% 2019-20		% 2018-19	
Italiana	465	76,0	81,5		
Straniera	147	24,0	18,5		
TOTALE	612	100,0	100,0		



(*): Sono considerate esclusivamente le valutazioni degli studenti che, al momento della compilazione del questionario (in aula o a distanza), hanno dichiarato di aver frequentato meno del 50% delle lezioni.

Programma "Valutazione della Didattica" a.a. 2019-2020 - Studenti non Frequentanti

Scuola Graduate

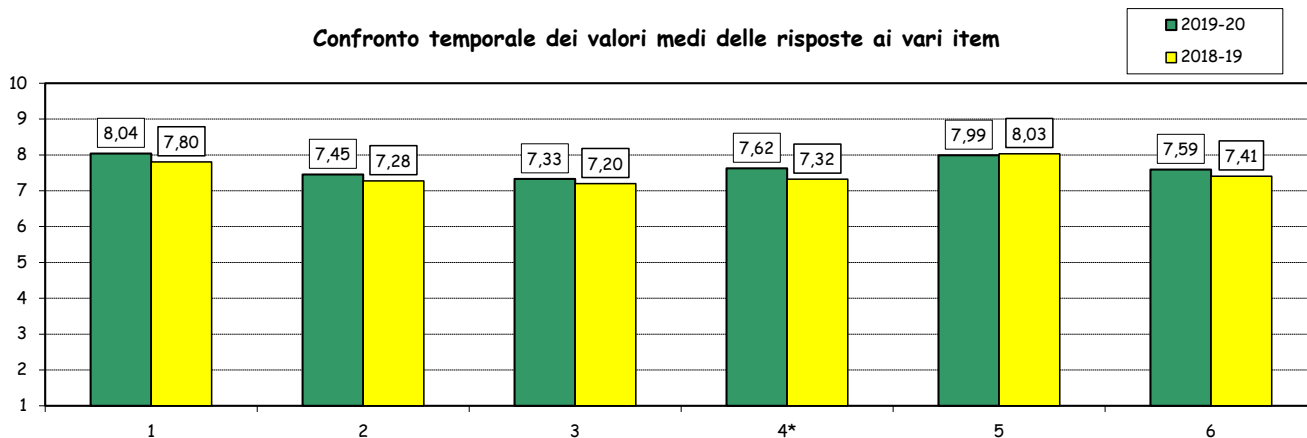
Corso di laurea: M

N° risposte: 612

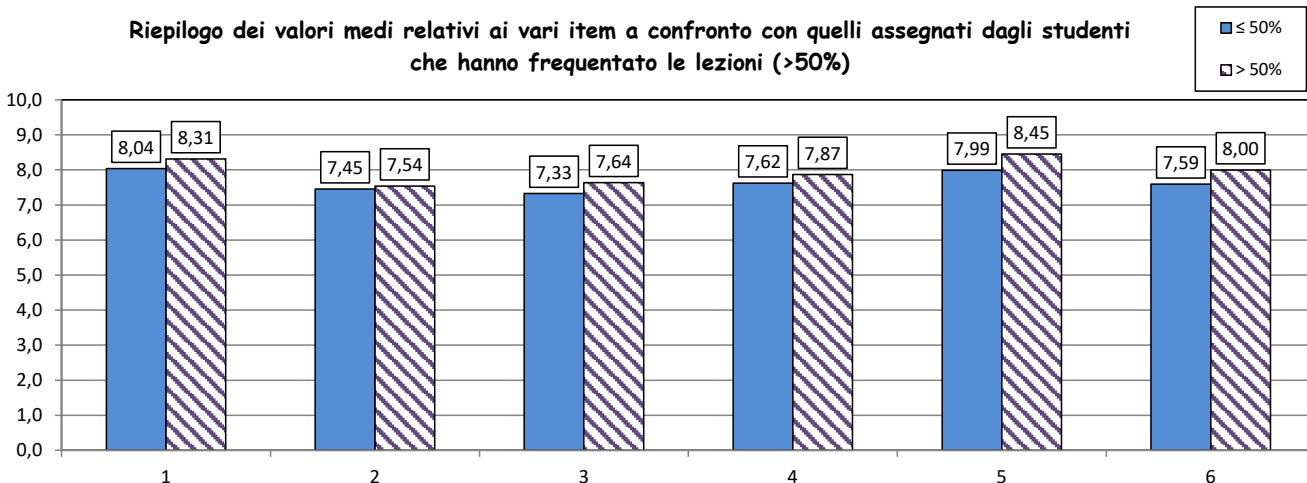
VALUTAZIONI

Item	Risposte	Completo		Disaccordo		Accordo		Completo		Totale		N.R.	Valore Mediano complessivo
		1-2		3-4-5		6-7-8		9-10					
		v.a.	%	v.a.	%	v.a.	%	v.a.	%	v.a.	%		
1	Le conoscenze preliminari possedute sono risultate sufficienti per la comprensione degli argomenti previsti dal programma d'esame.	8	1,5	34	6,4	252	47,3	239	44,8	533	100,0	79	8,0
2	Il carico di studi dell'insegnamento è proporzionato ai crediti assegnati.	21	4,0	54	10,2	277	52,4	177	33,5	529	100,0	83	7,0
3	Il materiale didattico (indicato e disponibile) è adeguato per lo studio della materia.	30	5,6	58	10,9	271	50,7	175	32,8	534	100,0	78	7,0
4*	Le modalità d'esame sono state definite in modo chiaro.	18	4,2	45	10,5	201	47,1	163	38,2	427	100,0	59	8,0
5	Il docente è effettivamente reperibile per chiarimenti e spiegazioni.	17	3,3	42	8,1	208	40,0	253	48,7	520	100,0	92	8,0
6	Sono interessato agli argomenti dell'insegnamento.	23	4,3	55	10,4	238	44,9	214	40,4	530	100,0	82	8,0

Confronto temporale dei valori medi delle risposte ai vari item



Riepilogo dei valori medi relativi ai vari item a confronto con quelli assegnati dagli studenti che hanno frequentato le lezioni (>50%)



(*): domanda non sottoposta agli studenti nella rilevazione del secondo semestre.