

VALUTAZIONE DELLA DIDATTICA

**CORSO DI LAUREA IN
FINANZA- FINANCE
A.A. 2019-2020**

1. VALUTAZIONI ESPRESSE DAGLI STUDENTI FREQUENTANTI*

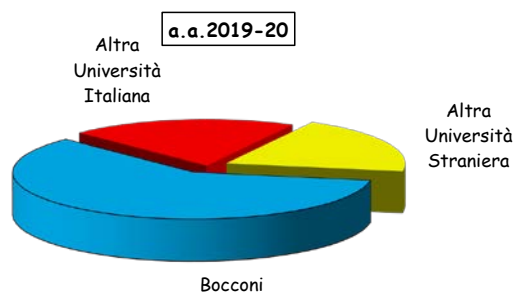
INFORMAZIONI SUI RISPONDENTI

Anno di corso

	Questionari compilati		% questionari su iscritti agli insegnamenti	
	v.a.	%	2019-20	2018-19
1°	1.510	82,5	51,2	46,0
2°	321	17,5	36,0	33,1
TOTALE	1.831	100,0	47,7	42,7
n.r.	0			

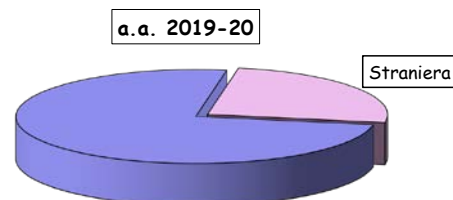
Provenienza laurea di primo livello

	v.a.	% 2019-20	% 2018-19
Bocconi	1.094	59,7	62,6
Altra Università Italiana	373	20,4	17,3
Altra Università Straniera	364	19,9	20,2
TOTALE	1.831	100,0	100,0
n.r.	0		



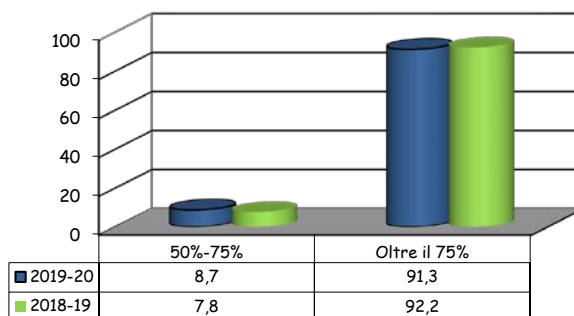
Nazionalità

	v.a.	% 2019-20	% 2018-19
Italiana	1.373	75,0	73,6
Straniera	458	25,0	26,4
TOTALE	1.831	100,0	100,0
n.r.	0		



Percentuale di lezioni seguite nelle classi valutate (dichiarata)

	v.a.	% 2019-20	% 2018-19
50%-75%	160	8,7	7,8
Oltre il 75%	1.671	91,3	92,2
TOTALE	1.831	100,0	100,0
n.r.	0		



(*): Sono considerate esclusivamente le valutazioni degli studenti che, al momento della compilazione del questionario (in aula o a distanza), hanno dichiarato di aver frequentato più del 50% delle lezioni.

Programma "Valutazione della Didattica" a.a. 2019-2020 - Studenti Frequentanti

Scuola Graduate

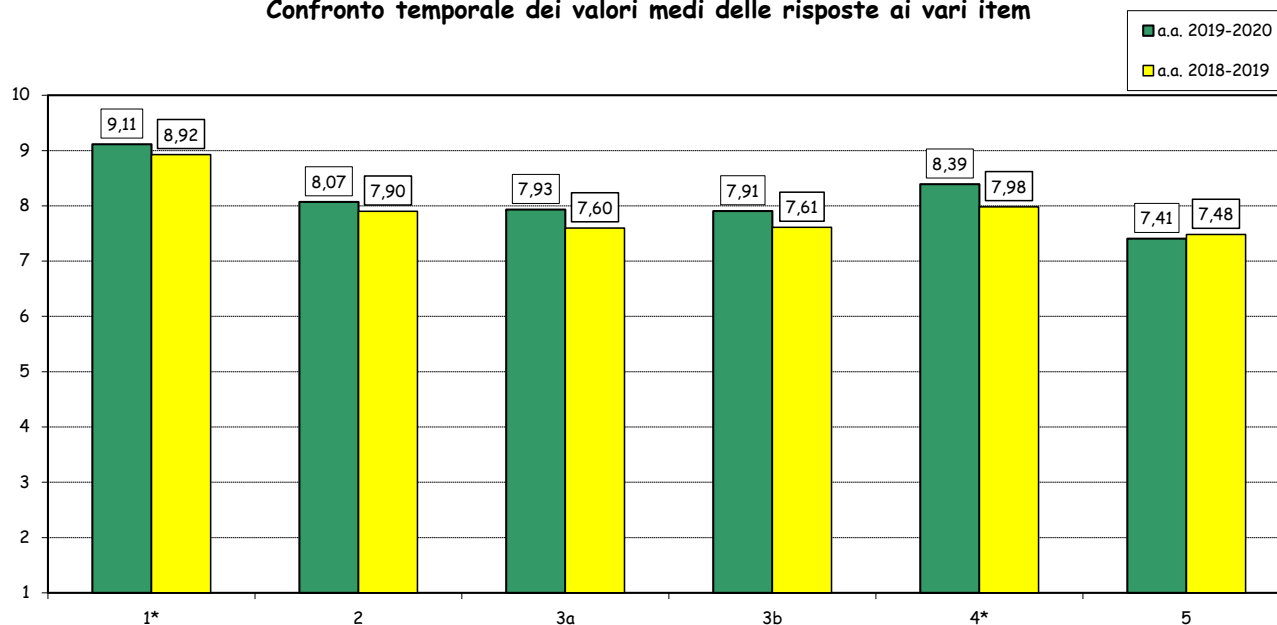
Corso di laurea: FIN

N° risposte: 910

SEZIONE A - ORGANIZZAZIONE DEGLI INSEGNAMENTI

Item	Risposte	Completo disaccordo		Disaccordo		Accordo		Completo Accordo		Totale	N.R.	Valore Mediano complessivo	
		1-2		3-4-5		6-7-8		9-10					
		v.a.	%	v.a.	%	v.a.	%	v.a.	%				
1*	Gli orari di svolgimento di lezioni, esercitazioni e altre eventuali attività didattiche sono stati rispettati.	6	0,7	13	1,4	189	20,9	695	77,0	903	100,0	7	10,0
2	Le conoscenze preliminari possedute sono risultate sufficienti per la comprensione degli argomenti trattati nel corso e previsti dal programma d'esame.	50	2,7	133	7,3	742	40,7	897	49,2	1822	100,0	9	8,0
3a	Il materiale didattico (indicato e disponibile) è chiaro.	69	3,8	156	8,6	712	39,1	882	48,5	1819	100,0	12	8,0
3b	Il materiale didattico (indicato e disponibile) è adeguato per lo studio della materia.	64	3,5	144	7,9	737	40,6	870	47,9	1815	100,0	16	8,0
4*	Le modalità d'esame sono state definite in modo chiaro.	14	1,6	52	5,8	326	36,1	510	56,5	902	100,0	8	9,0
5	Il carico di studi dell'insegnamento è proporzionato ai crediti ad esso assegnati.	128	7,0	212	11,6	765	42,0	718	39,4	1823	100,0	8	8,0

Confronto temporale dei valori medi delle risposte ai vari item



(*): domande non sottoposte agli studenti nella rilevazione del secondo semestre.

Programma "Valutazione della Didattica" a.a. 2019-2020 - Studenti Frequentanti

Scuola Graduate

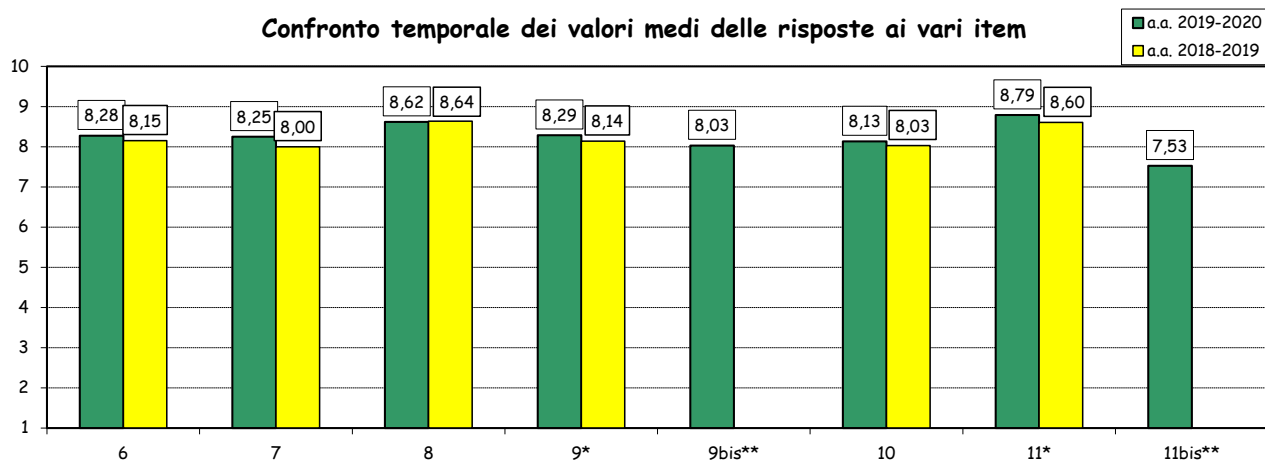
Corso di laurea: FIN

N° risposte: 2483

SEZIONE B - ATTIVITA' DIDATTICHE E DI STUDIO

Item	Risposte	Completo disaccordo		Disaccordo		Accordo		Completo Accordo		Totale		N.R.	Valore Mediano complessivo
		1-2		3-4-5		6-7-8		9-10		v.a.	%		
		v.a.	%	v.a.	%	v.a.	%	v.a.	%				
6	Il docente stimola/motiva l'interesse verso la disciplina.	72	2,9	125	5,0	922	37,2	1357	54,8	2476	100,0	7	9,0
7	Il docente espone gli argomenti in modo chiaro.	69	2,8	142	5,7	904	36,6	1356	54,9	2471	100,0	11	9,0
8	Il docente è reperibile per chiarimenti e spiegazioni.	40	1,6	77	3,2	803	32,9	1518	62,3	2438	100,0	34	9,0
9*	Le attività didattiche svolte dal docente sono ben organizzate.	26	2,2	60	5,1	467	39,8	620	52,9	1173	100,0	3	9,0
9bis**	Le attività didattiche online sono risultate efficaci ai fini dell'apprendimento dei contenuti del corso.	62	4,8	93	7,2	448	34,6	693	53,5	1296	100,0	10	9,0
10	Il docente ha incoraggiato il coinvolgimento e la partecipazione degli studenti.	70	2,8	157	6,4	977	39,6	1261	51,2	2465	100,0	13	9,0
11*	L'insegnamento è stato svolto in maniera coerente con quanto dichiarato sul sito Web del corso di studio.	7	0,8	14	1,6	282	31,4	595	66,3	898	100,0	12	9,0
11bis**	Il syllabus del corso è stato adeguatamente aggiornato in funzione dei cambiamenti imposti dal trasferimento delle attività didattiche on line	53	5,9	108	12,0	355	39,5	383	42,6	899	100,0	22	8,0

Confronto temporale dei valori medi delle risposte ai vari item



(°): Le prime 6 domande di questa sezione sono ripetute più volte nei casi di valutazione separata dei docenti afferenti a ciascuna classe d'insegnamento. Per tale ragione il numero totale di risposte può variare anche in modo cospicuo da domanda a domanda.

(*): domande non sottoposte agli studenti nella rilevazione del secondo semestre.

(**): domande sottoposte agli studenti solo nella rilevazione del secondo semestre.

Programma "Valutazione della Didattica" a.a. 2019-2020 - Studenti Frequentanti

Scuola Graduate

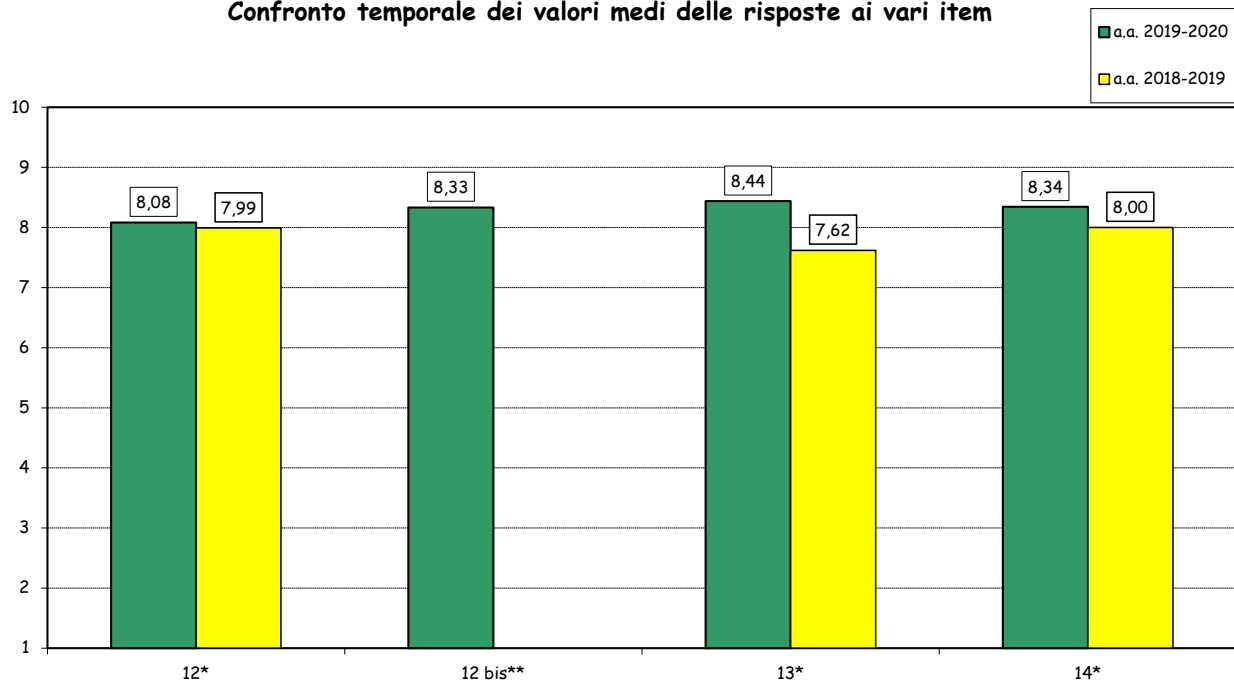
Corso di laurea: FIN

N° risposte: 910

SEZIONE B - ATTIVITA' DIDATTICHE E DI STUDIO (segue)

Item	Risposte	Completo disaccordo		Disaccordo		Accordo		Completo Accordo		Totale		N.A.	N.R.	Valore Mediano complessivo
		1-2		3-4-5		6-7-8		9-10						
		v.a.	%	v.a.	%	v.a.	%	v.a.	%	v.a.	%			
12*	Le attività didattiche integrative (esercitazioni, laboratori, discussioni di casi, etc.), ove previsto, sono state utili all'apprendimento della materia.	12	2,3	35	6,7	232	44,6	241	46,3	520	100,0		390	8,0
12 bis**	La piattaforma elettronica utilizzata per la fruizione delle lezioni e dei materiali didattici online ha funzionato correttamente durante il semestre.	23	2,5	41	4,5	325	36,0	514	56,9	903	100,0		18	9,0
13*	L'intervento dei teaching assistant-tutor (eventualmente previsti) si è rivelato utile per l'apprendimento degli argomenti dell'insegnamento.°	1	0,7	6	4,0	69	45,7	75	49,7	151	100,0	639	120	8,0
14*	I teaching assistant-tutor (eventualmente previsti) si sono dimostrati preparati e disponibili.°	1	0,7	5	3,4	71	49,0	68	46,9	145	100,0	639	126	8,0

Confronto temporale dei valori medi delle risposte ai vari item



(*): domande non sottoposte agli studenti nella rilevazione del secondo semestre.

(**): domanda sottoposta agli studenti solo nella rilevazione del secondo semestre.

(°): Item sottoposto solo con riferimento agli insegnamenti in cui i Teaching Assistant hanno una chiara visibilità da parte degli studenti.

Programma "Valutazione della Didattica" a.a. 2019-2020 - Studenti Frequentanti

Scuola Graduate

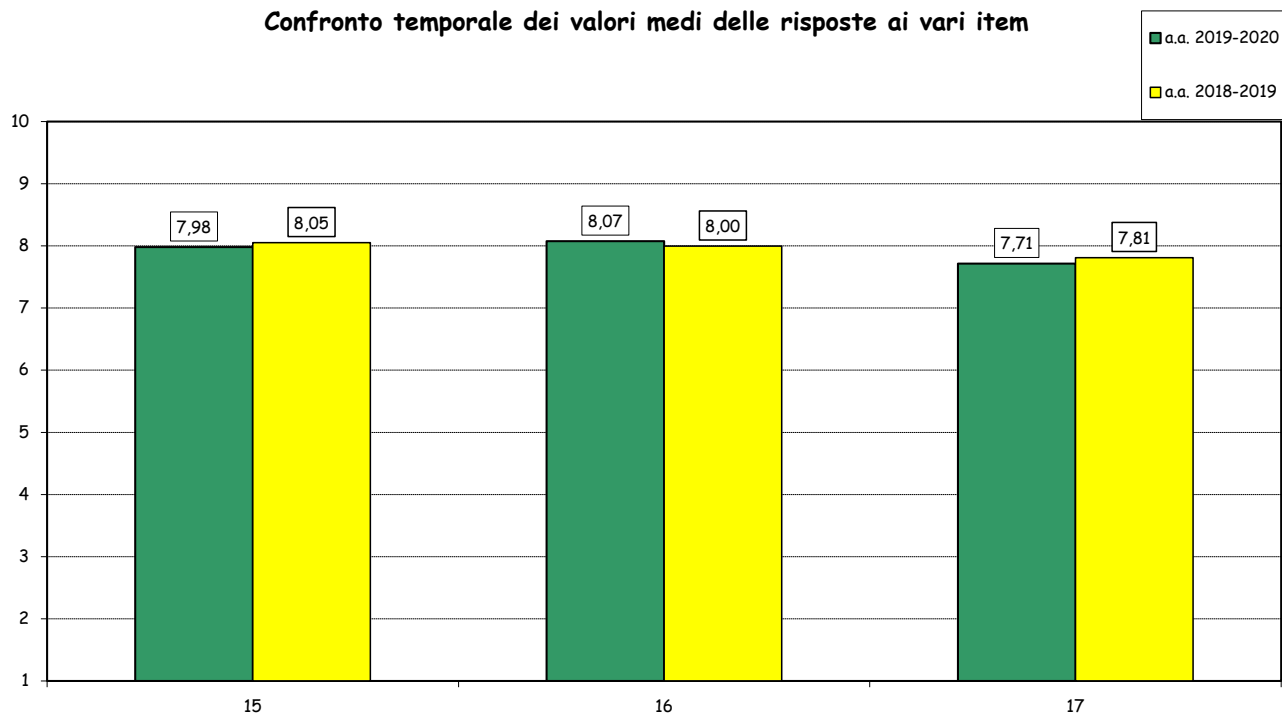
Corso di laurea: FIN

N° risposte: 910

SEZIONE C - VALUTAZIONI DI SINTESI

Item	Risposte	Completo disaccordo		Disaccordo		Accordo		Completo Accordo		Totale		N.R.	Valore Mediano complessivo
		1-2		3-4-5		6-7-8		9-10					
		v.a.	%	v.a.	%	v.a.	%	v.a.	%	v.a.	%		
15	La qualità complessiva della didattica è soddisfacente.	67	3,7	115	6,3	757	41,6	882	48,4	1821	100,0	10	8,0
16	Sono interessato agli argomenti dell'insegnamento.	57	3,1	116	6,4	735	40,5	906	49,9	1814	100,0	17	8,0
17	Sono complessivamente soddisfatto di come è stato svolto l'insegnamento.	88	4,9	142	7,9	795	44,4	767	42,8	1792	100,0	39	8,0

Confronto temporale dei valori medi delle risposte ai vari item

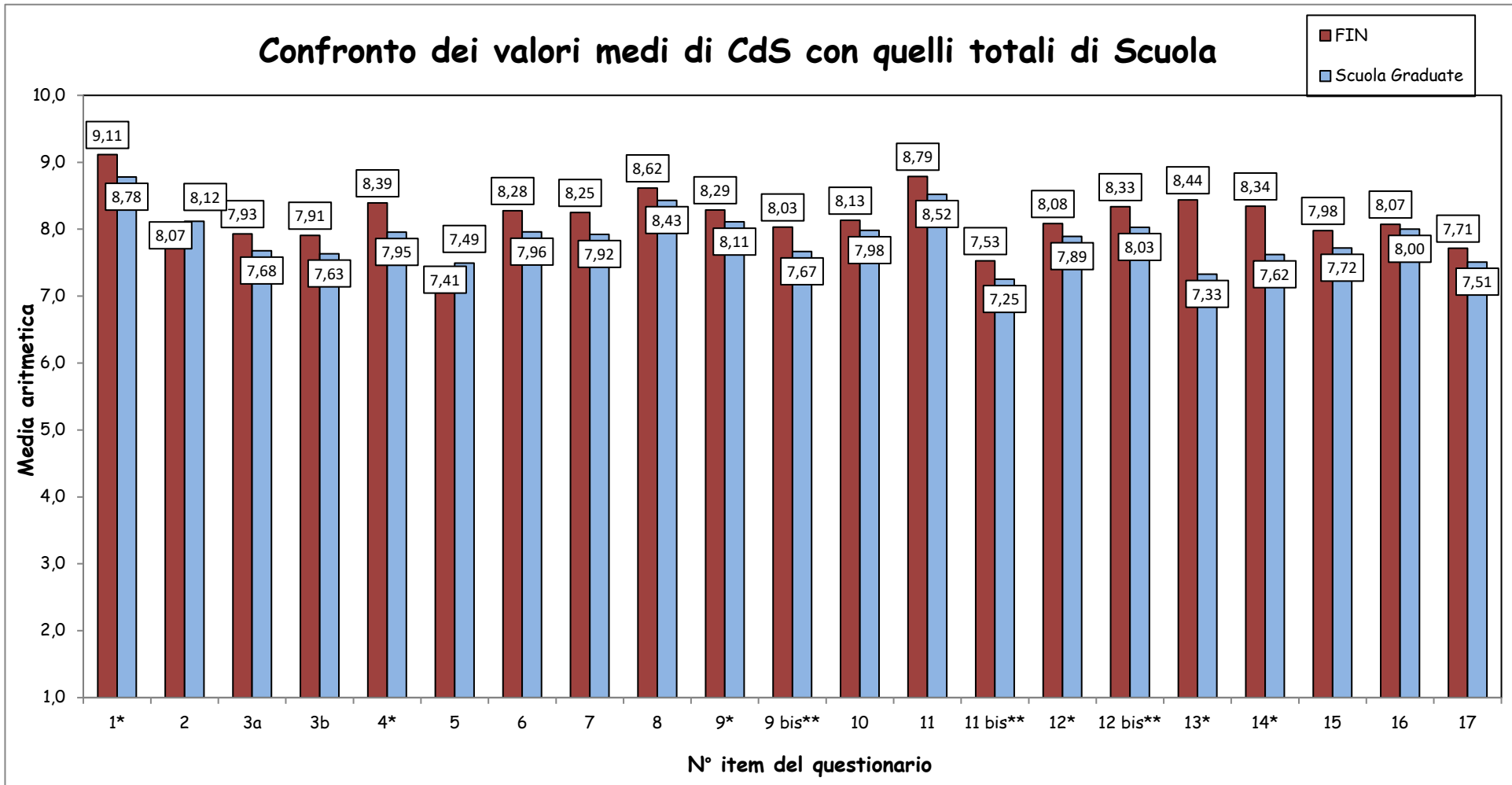


Programma "Valutazione della Didattica" a.a. 2019-2020 - Studenti Frequentanti

Scuola Graduate

Corso di laurea: FIN

N° risposte: 910



(*): domande non sottoposte agli studenti nella rilevazione del secondo semestre.

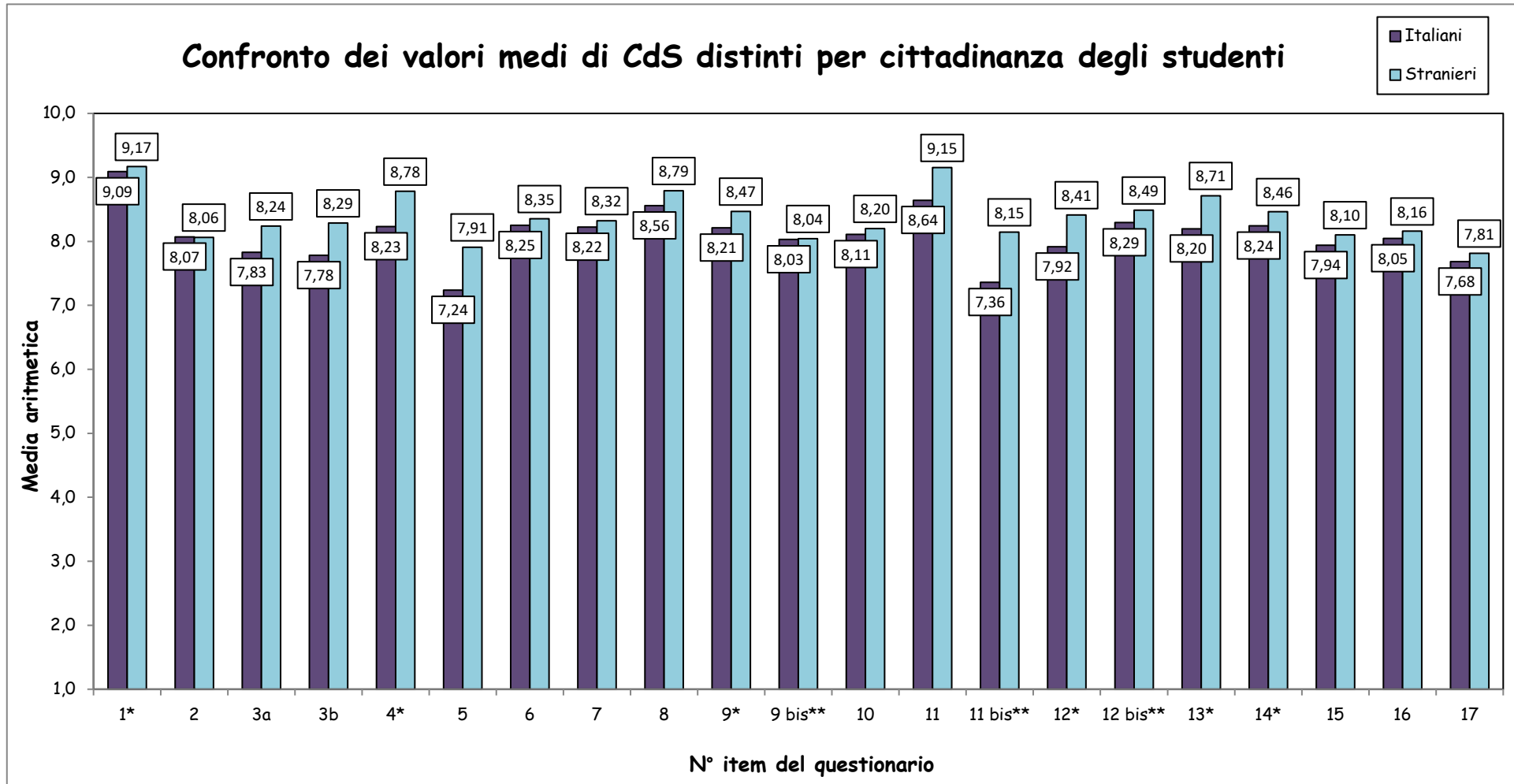
(**): domande sottoposte agli studenti solo nella rilevazione del secondo semestre.

Programma "Valutazione della Didattica" a.a. 2019-2020 - Studenti Frequentanti

Scuola Graduate

Corso di laurea: FIN

N° risposte: 910



(*): domande non sottoposte agli studenti nella rilevazione del secondo semestre.

(**): domande sottoposte agli studenti solo nella rilevazione del secondo semestre.

2. VALUTAZIONI ESPRESSE DAGLI STUDENTI "NON FREQUENTANTI"*

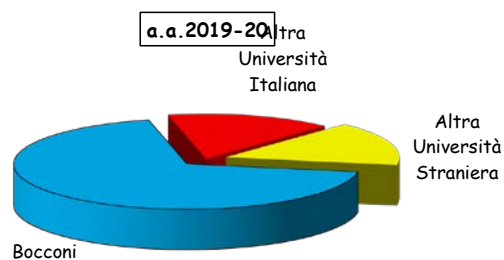
INFORMAZIONI SUI RISPONDENTI

Anno di corso

	Questionari compilati		% questionari su iscritti agli insegnamenti	
	v.a.	%	2019-20	2018-19
1°	347	74,9	11,8	12,6
2°	116	25,1	13,0	14,4
TOTALE	463	100,0	12,1	13,0

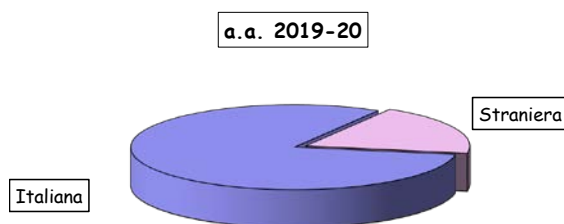
Provenienza laurea di primo livello

	v.a.	% 2019-20		% 2018-19	
Bocconi	318	68,7	75,6		
Altra Università Italiana	72	15,6	11,5		
Altra Università Straniera	73	15,8	12,9		
TOTALE	463	100,0	100,0		



Nazionalità

	v.a.	% 2019-20		% 2018-19	
Italiana	374	80,8	80,8		
Straniera	89	19,2	19,2		
TOTALE	463	100,0	100,0		



(*): Sono considerate esclusivamente le valutazioni degli studenti che, al momento della compilazione del questionario (in aula o a distanza), hanno dichiarato di aver frequentato meno del 50% delle lezioni.

Programma "Valutazione della Didattica" a.a. 2019-2020 - Studenti non Frequentanti

Scuola Graduate

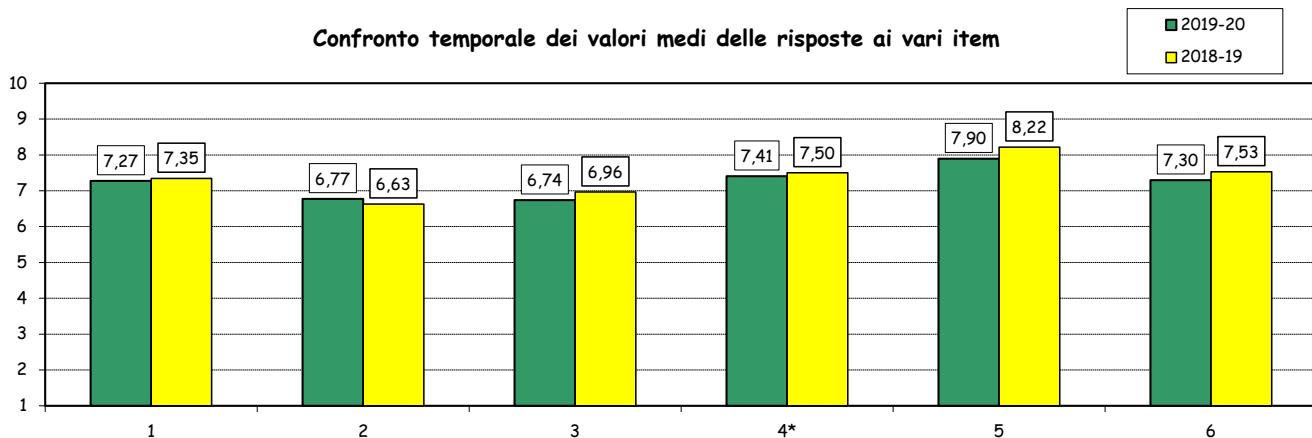
Corso di laurea: FIN

N° risposte: 463

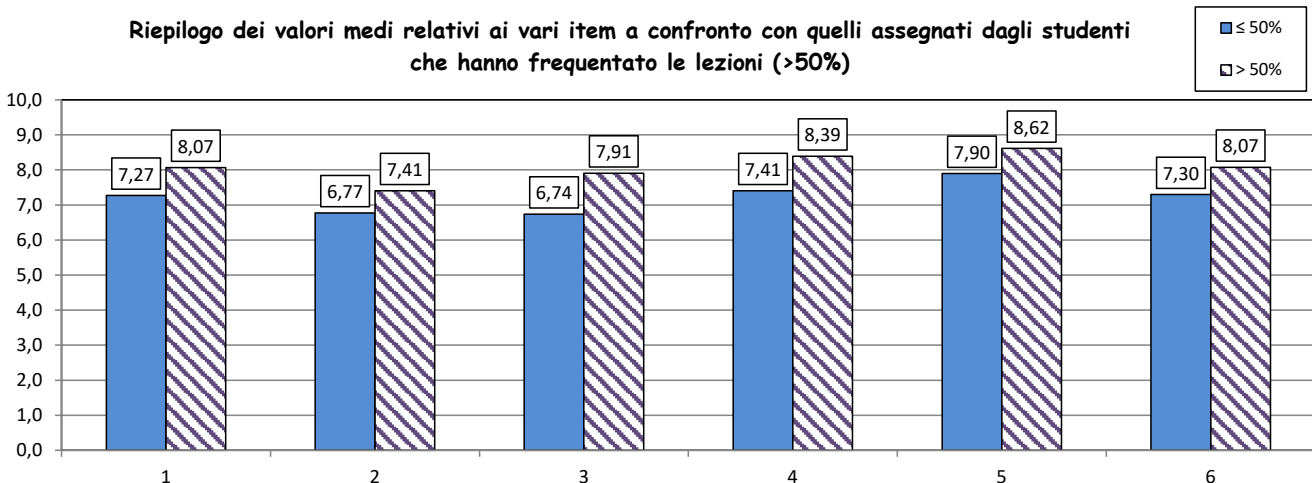
VALUTAZIONI

Item	Risposte	Completo		Disaccordo		Accordo		Completo		Totale		N.R.	Valore Mediano complessivo
		1-2		3-4-5		6-7-8		9-10		v.a.	%		
		v.a.	%	v.a.	%	v.a.	%	v.a.	%				
1	Le conoscenze preliminari possedute sono risultate sufficienti per la comprensione degli argomenti previsti dal programma d'esame.	22	5,2	58	13,7	196	46,3	147	34,8	423	100,0	40	7,0
2	Il carico di studi dell'insegnamento è proporzionato ai crediti assegnati.	37	8,8	71	16,8	195	46,2	119	28,2	422	100,0	41	7,0
3	Il materiale didattico (indicato e disponibile) è adeguato per lo studio della materia.	48	11,4	66	15,7	187	44,5	119	28,3	420	100,0	43	7,0
4*	Le modalità d'esame sono state definite in modo chiaro.	24	7,9	28	9,3	126	41,7	124	41,1	302	100,0	26	8,0
5	Il docente è effettivamente reperibile per chiarimenti e spiegazioni.	13	3,1	36	8,6	181	43,3	188	45,0	418	100,0	45	8,0
6	Sono interessato agli argomenti dell'insegnamento.	25	5,9	65	15,3	179	42,1	156	36,7	425	100,0	38	8,0

Confronto temporale dei valori medi delle risposte ai vari item



Riepilogo dei valori medi relativi ai vari item a confronto con quelli assegnati dagli studenti che hanno frequentato le lezioni (>50%)



(*): domanda non sottoposta agli studenti nella rilevazione del secondo semestre.