

**VALUTAZIONE DELLA DIDATTICA**

**CORSO DI LAUREA IN  
DATA SCIENCE AND BUSINESS  
ANALYTICS  
A.A. 2018-2019**

## 1. VALUTAZIONI ESPRESSE DAGLI STUDENTI FREQUENTANTI IN AULA\*

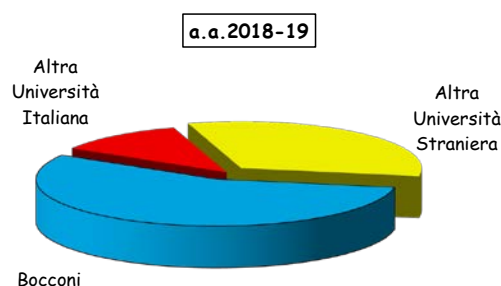
### INFORMAZIONI SUI RISPONDENTI

#### Anno di corso

	Questionari compilati		% questionari su iscritti agli 2018-19
	v.a.	%	
1°	326	100,0	55,8
2°			
TOTALE	326	100,0	55,8
n.r.	0		

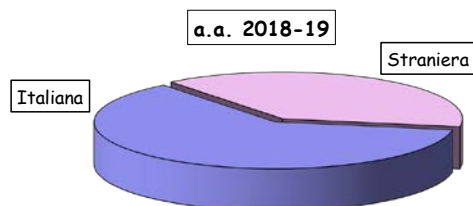
#### Provenienza laurea di primo livello

	v.a.	% 2018-19
Bocconi	182	55,8
Altra Università Italiana	38	11,7
Altra Università Straniera	106	32,5
TOTALE	326	100,0
n.r.	0	



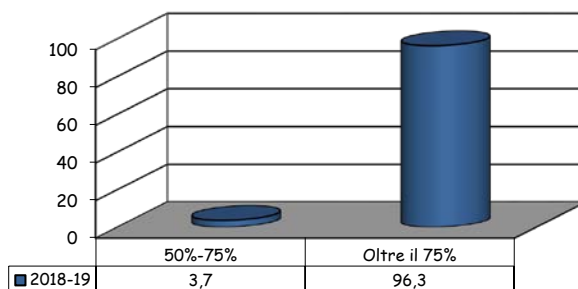
#### Nazionalità

	v.a.	% 2018-19
Italiana	201	61,7
Straniera	125	38,3
TOTALE	326	100,0
n.r.	0	



#### Percentuale di lezioni seguite nelle classi valutate (dichiarata)

	v.a.	% 2018-19
50%-75%	12	3,7
Oltre il 75%	314	96,3
TOTALE	326	100,0
n.r.	0	



(\*): Sono considerate esclusivamente le valutazioni degli studenti che hanno dichiarato di aver frequentato almeno il 50% delle lezioni.

Programma "Valutazione della Didattica" a.a. 2018-2019 - Studenti Frequentanti

Scuola Graduate

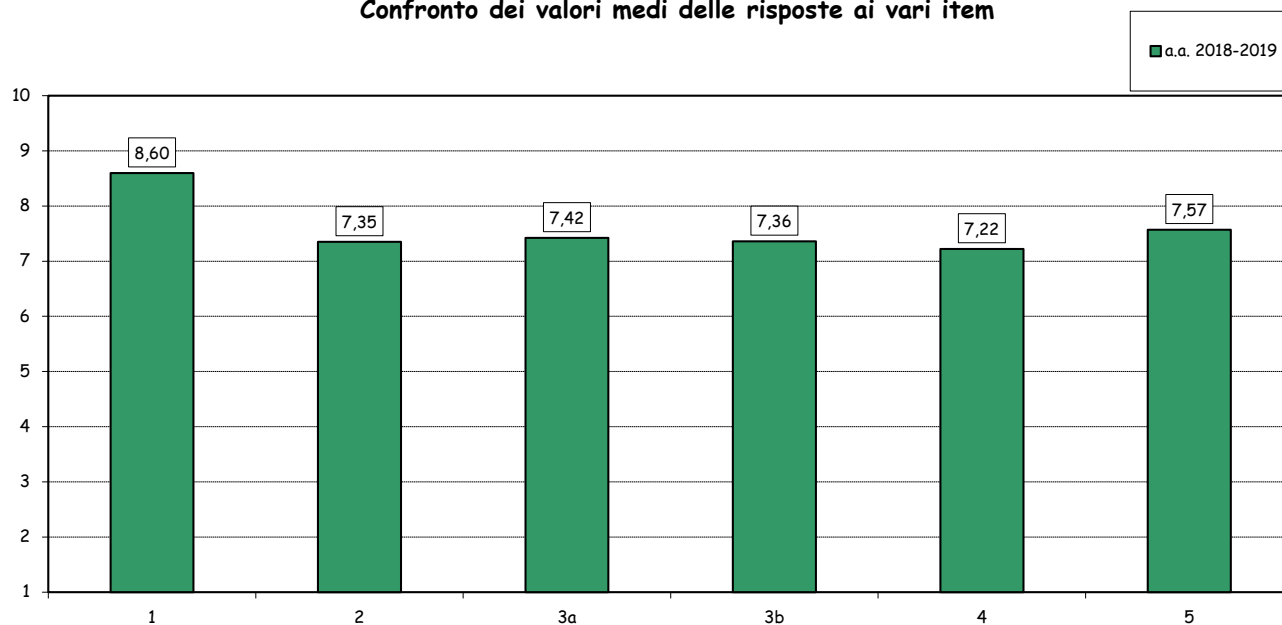
Corso di laurea: DSBA

N° risposte: 326

SEZIONE A - ORGANIZZAZIONE DEGLI INSEGNAMENTI

Item	Risposte	Completo disaccordo		Disaccordo		Accordo		Completo Accordo		Totale		N.R.	Valore Mediano complessivo
		1-2		3-4-5		6-7-8		9-10					
		v.a.	%	v.a.	%	v.a.	%	v.a.	%	v.a.	%		
1	Gli orari di svolgimento di lezioni, esercitazioni e altre eventuali attività didattiche sono stati rispettati.	3	0,9	16	4,9	98	30,2	208	64,0	325	100,0	1	9,0
2	Le conoscenze preliminari possedute sono risultate sufficienti per la comprensione degli argomenti trattati nel corso e previsti dal programma d'esame.	26	8,0	50	15,3	112	34,4	138	42,3	326	100,0	0	8,0
3a	Il materiale didattico (indicato e disponibile) è <b>chiaro</b> .	17	5,2	48	14,8	131	40,4	128	39,5	324	100,0	2	8,0
3b	Il materiale didattico (indicato e disponibile) è <b>adeguato</b> per lo studio della materia.	19	5,8	44	13,5	138	42,5	124	38,2	325	100,0	1	8,0
4	Le modalità d'esame sono state definite in modo chiaro.	32	9,9	53	16,4	90	27,8	149	46,0	324	100,0	2	8,0
5	Il carico di studi dell'insegnamento è proporzionato ai crediti ad esso assegnati.	18	5,5	40	12,3	137	42,0	131	40,2	326	100,0	0	8,0

Confronto dei valori medi delle risposte ai vari item



Programma "Valutazione della Didattica" a.a. 2018-2019 - Studenti Frequentanti

Scuola Graduate

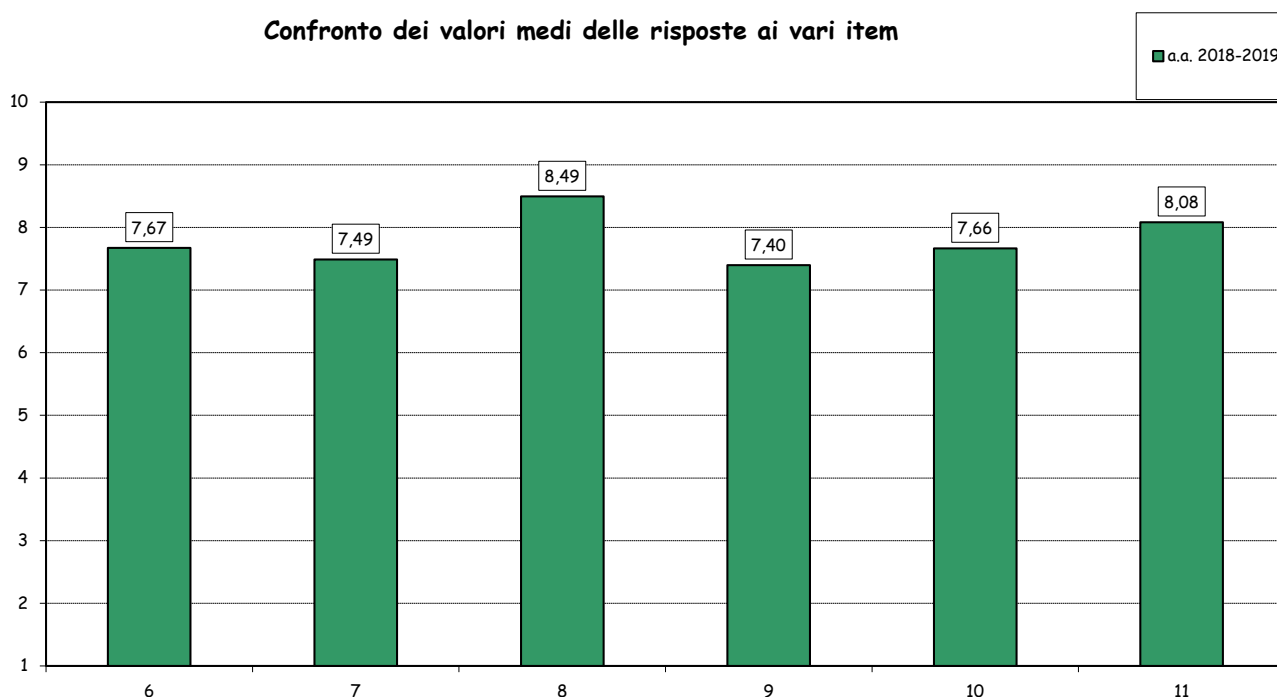
Corso di laurea: DSBA

N° risposte: 502

SEZIONE B - ATTIVITA' DIDATTICHE E DI STUDIO

Item	Risposte	Completo disaccordo		Disaccordo		Accordo		Completo Accordo		Totale		N.R.	Valore Mediano complessivo
		1-2		3-4-5		6-7-8		9-10					
		v.a.	%	v.a.	%	v.a.	%	v.a.	%	v.a.	%		
6	Il docente stimola/motiva l'interesse verso la disciplina.	24	4,8	57	11,4	198	39,5	222	44,3	501	100,0	1	8,0
7	Il docente espone gli argomenti in modo chiaro.	20	4,0	64	12,8	212	42,4	204	40,8	500	100,0	1	8,0
8	Il docente è reperibile per chiarimenti e spiegazioni.	4	0,8	24	4,9	177	35,8	289	58,5	494	100,0	5	9,0
9	Le attività didattiche svolte dal docente sono ben organizzate.	25	5,0	71	14,3	212	42,7	188	37,9	496	100,0	5	8,0
10	Il docente incoraggia il coinvolgimento e la partecipazione degli studenti.	24	4,8	55	11,0	203	40,8	216	43,4	498	100,0	2	8,0
11	L'insegnamento è stato svolto in maniera coerente con quanto dichiarato sul sito Web del corso di studio.	9	2,8	19	5,9	134	41,9	158	49,4	320	100,0	6	8,0

Confronto dei valori medi delle risposte ai vari item



(°): Le prime 5 domande di questa sezione sono ripetute più volte nei casi di valutazione separata dei docenti afferenti a ciascuna classe d'insegnamento. Per tale ragione il numero totale di risposte può variare anche in modo consistente da domanda a domanda.

Programma "Valutazione della Didattica" a.a. 2018-2019 - Studenti Frequentanti

Scuola Graduate

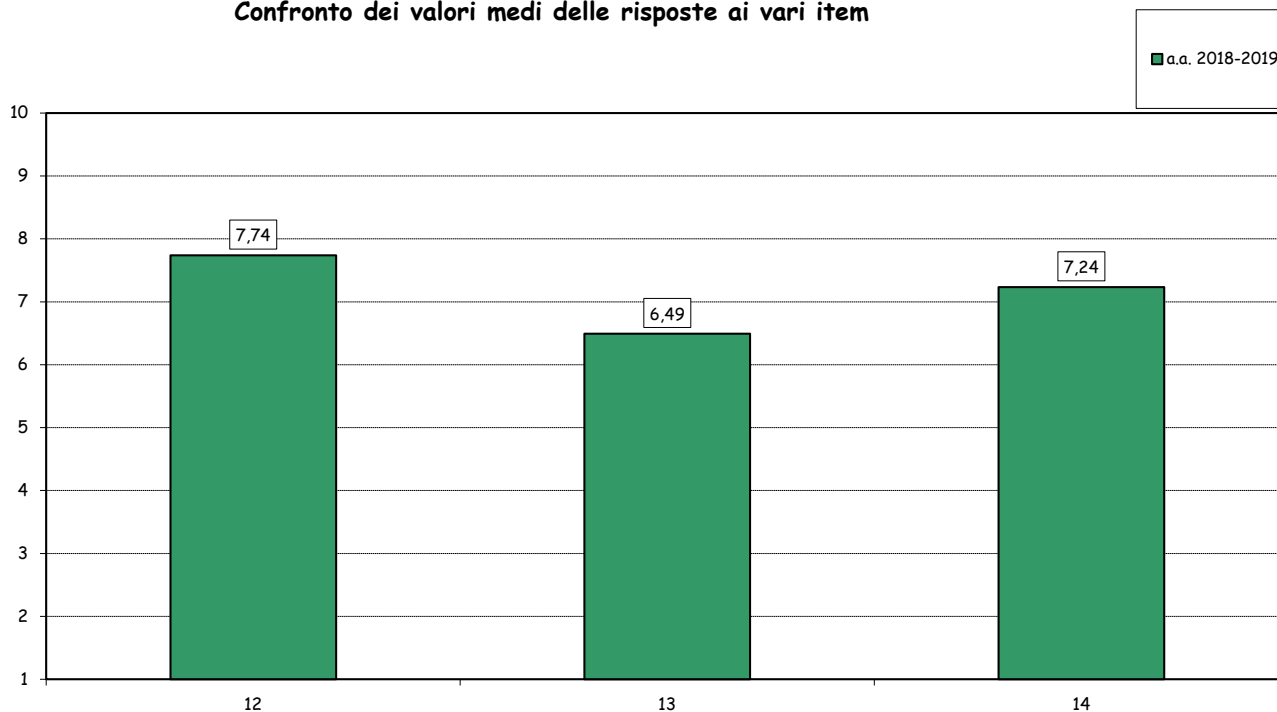
Corso di laurea: DSBA

N° risposte: 326

SEZIONE B - ATTIVITA' DIDATTICHE E DI STUDIO (segue)

Item	Risposte	Completo disaccordo		Disaccordo		Accordo		Completo Accordo		Totale		N.A.	N.R.	Valore Mediano complessivo
		1-2		3-4-5		6-7-8		9-10						
		v.a.	%	v.a.	%	v.a.	%	v.a.	%	v.a.	%			
12	Le attività didattiche integrative (esercitazioni, laboratori, discussioni di casi, etc.), ove esistenti, sono state utili all'apprendimento della materia.	12	5,4	22	9,9	85	38,1	104	46,6	223	100,0		103	8,0
13	L'intervento dei teaching assistant-tutor (eventualmente previsti) si è rivelato utile per l'apprendimento degli argomenti dell'insegnamento.	11	13,3	15	18,1	39	47,0	18	21,7	83	100,0	202	41	7,0
14	I teaching assistant-tutor (eventualmente previsti) si sono dimostrati preparati e disponibili.	5	5,9	15	17,6	36	42,4	29	34,1	85	100,0	202	39	8,0

Confronto dei valori medi delle risposte ai vari item



Programma "Valutazione della Didattica" a.a. 2018-2019 - Studenti Frequentanti

Scuola Graduate

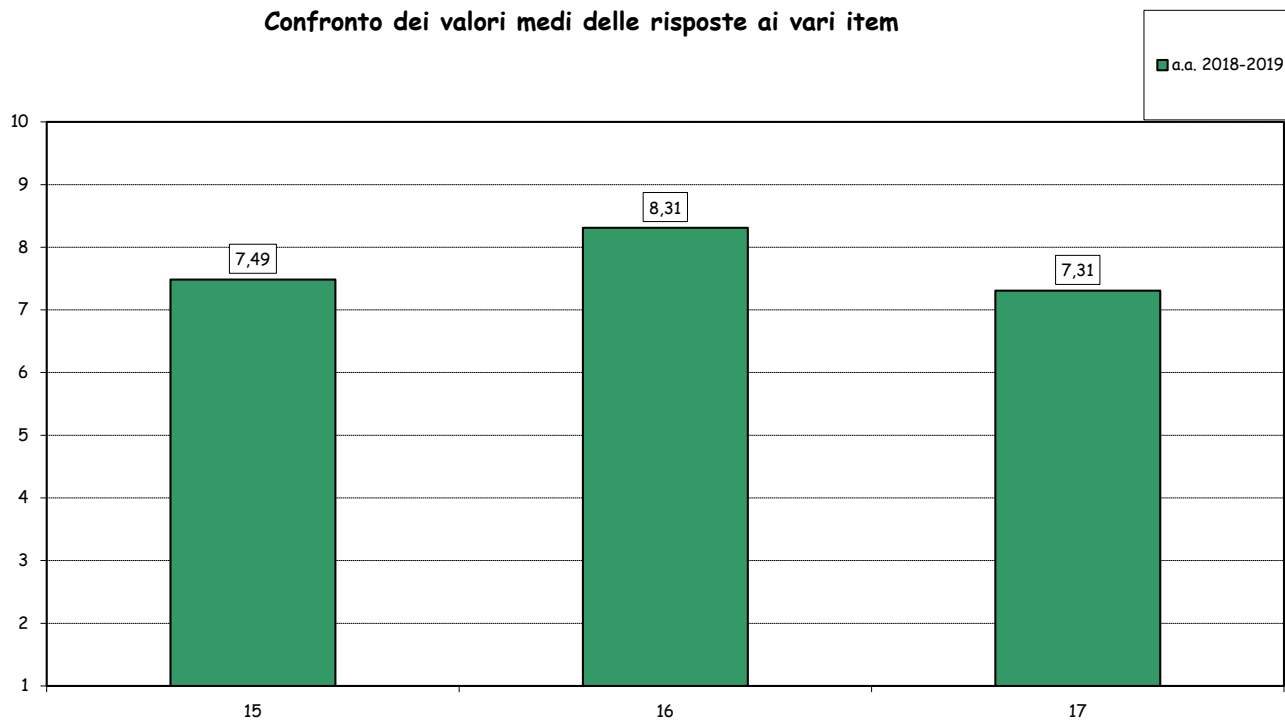
Corso di laurea: DSBA

N° risposte: 326

**SEZIONE C - VALUTAZIONI DI SINTESI**

Item	Risposte	Completo disaccordo		Disaccordo		Accordo		Completo Accordo		Totale		N.R.	Valore Mediano complessivo
		1-2		3-4-5		6-7-8		9-10					
		v.a.	%	v.a.	%	v.a.	%	v.a.	%	v.a.	%		
15	La qualità complessiva della didattica è apprezzabile.	15	4,7	37	11,5	143	44,5	126	39,3	321	100,0	5	8,0
16	Sono interessato agli argomenti dell'insegnamento.	10	3,1	13	4,1	113	35,5	182	57,2	318	100,0	8	9,0
17	Sono complessivamente soddisfatto di come è stato svolto l'insegnamento.	20	6,2	39	12,1	150	46,7	112	34,9	321	100,0	5	8,0

Confronto dei valori medi delle risposte ai vari item

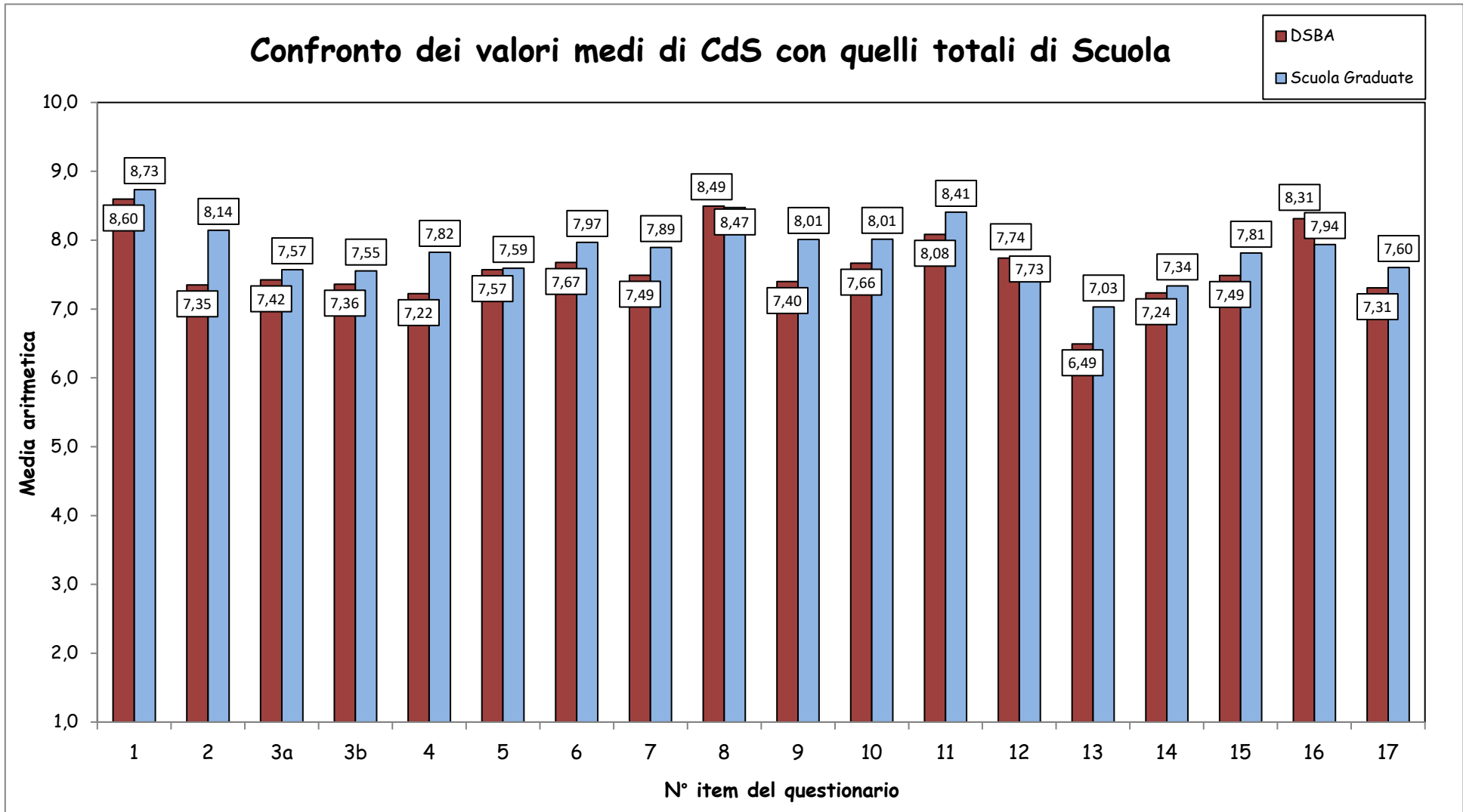


# Programma "Valutazione della Didattica" a.a. 2018-2019 - Studenti Frequentanti

Scuola Graduate

Corso di laurea: DSBA

N° risposte: 326

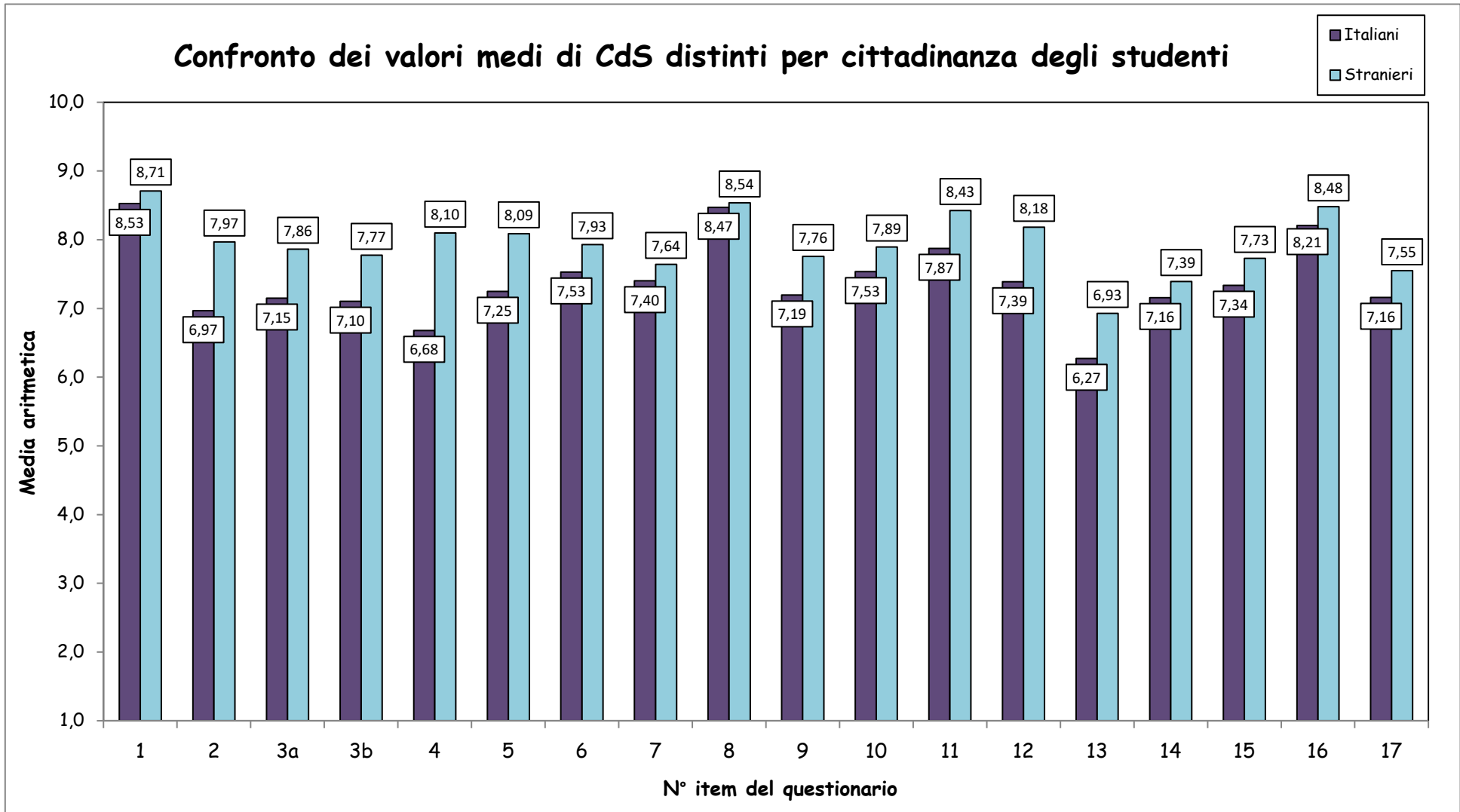


Programma "Valutazione della Didattica" a.a. 2018-2019 - Studenti Frequentanti

Scuola Graduate

Corso di laurea: DSBA

N° risposte: 326





## 2. VALUTAZIONI ESPRESSE DAGLI STUDENTI "NON FREQUENTANTI"\*

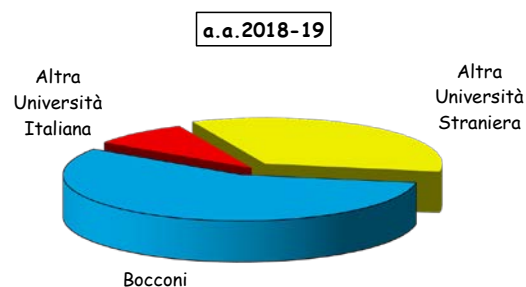
### INFORMAZIONI SUI RISPONDENTI

#### Anno di corso

	Questionari compilati		% questionari su iscritti agli insegnamenti 2018-19
	v.a.	%	
1°	90	100,0	15,4
2°			
TOTALE	90	100,0	15,4

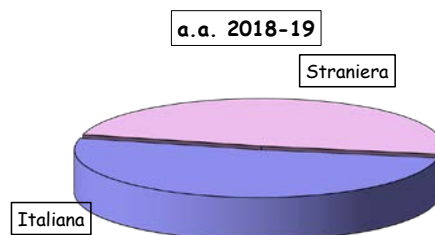
#### Provenienza laurea di primo livello

	v.a.	% 2018-19
Bocconi	51	56,7
Altra Università Italiana	8	8,9
Altra Università Straniera	31	34,4
TOTALE	90	100,0



#### Nazionalità

	v.a.	% 2018-19
Italiana	46	51,1
Straniera	44	48,9
TOTALE	90	100,0



(\*): Sono considerate esclusivamente le valutazioni degli studenti che, al momento della compilazione del questionario (in aula o a distanza), hanno dichiarato di aver frequentato meno del 50% delle lezioni.

Programma "Valutazione della Didattica" a.a. 2018-2019 - Studenti non Frequentanti

Scuola Graduate

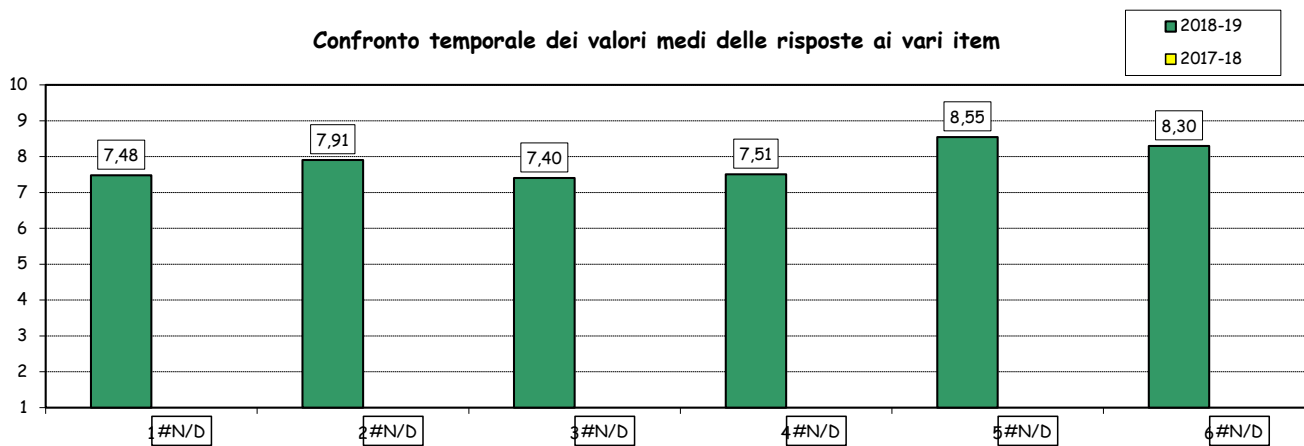
Corso di laurea: DSBA

N° risposte: 90

VALUTAZIONI

Item	Risposte	Completo		Disaccordo		Accordo		Completo		Totale		N.R.	Valore Mediano complessivo
		1-2		3-4-5		6-7-8		9-10					
		v.a.	%	v.a.	%	v.a.	%	v.a.	%	v.a.	%		
1	Le conoscenze preliminari possedute sono risultate sufficienti per la comprensione degli argomenti previsti dal programma d'esame.	6	6,8	10	11,4	28	31,8	44	50,0	88	100,0	2	8,5
2	Il carico di studi dell'insegnamento è proporzionato ai crediti assegnati.	6	6,9	7	8,0	28	32,2	46	52,9	87	100,0	3	9,0
3	Il materiale didattico (indicato e disponibile) è adeguato per lo studio della materia.	13	15,3	5	5,9	23	27,1	44	51,8	85	100,0	5	9,0
4	Le modalità d'esame sono state definite in modo chiaro.	8	9,2	10	11,5	28	32,2	41	47,1	87	100,0	3	8,0
5	Il docente è effettivamente reperibile per chiarimenti e spiegazioni.	1	1,2	5	5,8	24	27,9	56	65,1	86	100,0	4	9,0
6	Sono interessato agli argomenti dell'insegnamento.	2	2,3	4	4,5	35	39,8	47	53,4	88	100,0	2	9,0

Confronto temporale dei valori medi delle risposte ai vari item



Riepilogo dei valori medi relativi ai vari item a confronto con quelli assegnati dagli studenti che hanno frequentato le lezioni (>50%)

