

## TEACHING EVALUATION

**LAUREA MAGISTRALE IN  
GIURISPRUDENZA  
2022-23 a.y.**



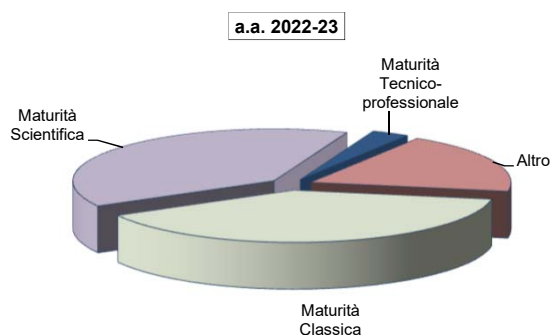
## 1. INFORMAZIONI SUGLI STUDENTI RISPONDENTI

### Anno di corso

	Questionari compilati		Rapporto questionari su iscritti agli insegnamenti (%)	
	v.a.	%	2022-23	2021-22
1°	1.780	26,9	68,5	54,7
2°	1.615	24,4	67,9	29,6
3°	1.362	20,6	71,0	33,3
4°	804	12,2	54,3	21,4
5°	1.046	15,8	123,6	28,4
TOTALE	6.607	100,0	71,6	34,9

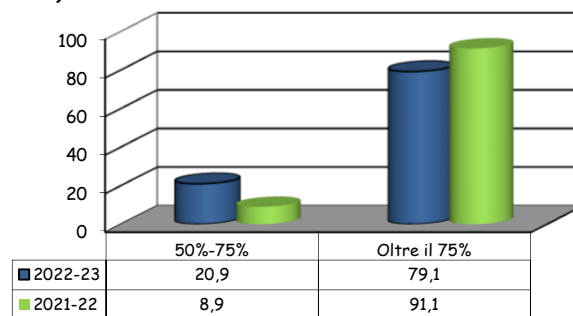
### Diploma di scuola superiore conseguito

	v.a.	Rispondenti	
		%	%
		2022-23	2021-22
Classico	2.541	39,2	42,7
Scientifico	2.527	39,0	41,3
Tecnico- professionale	196	3,0	2,9
Altro	1.220	18,8	13,1
TOTALE	6.484	100,0	100,0
N.R.	123		



### Percentuale di lezioni seguite nelle classi valutate (dichiarata)

	v.a.	Rispondenti	
		%	%
		2022-23	2021-22
50%-75%	1.380	20,9	8,9
Oltre il 75%	5.227	79,1	91,1
TOTALE	6.607	100,0	100,0

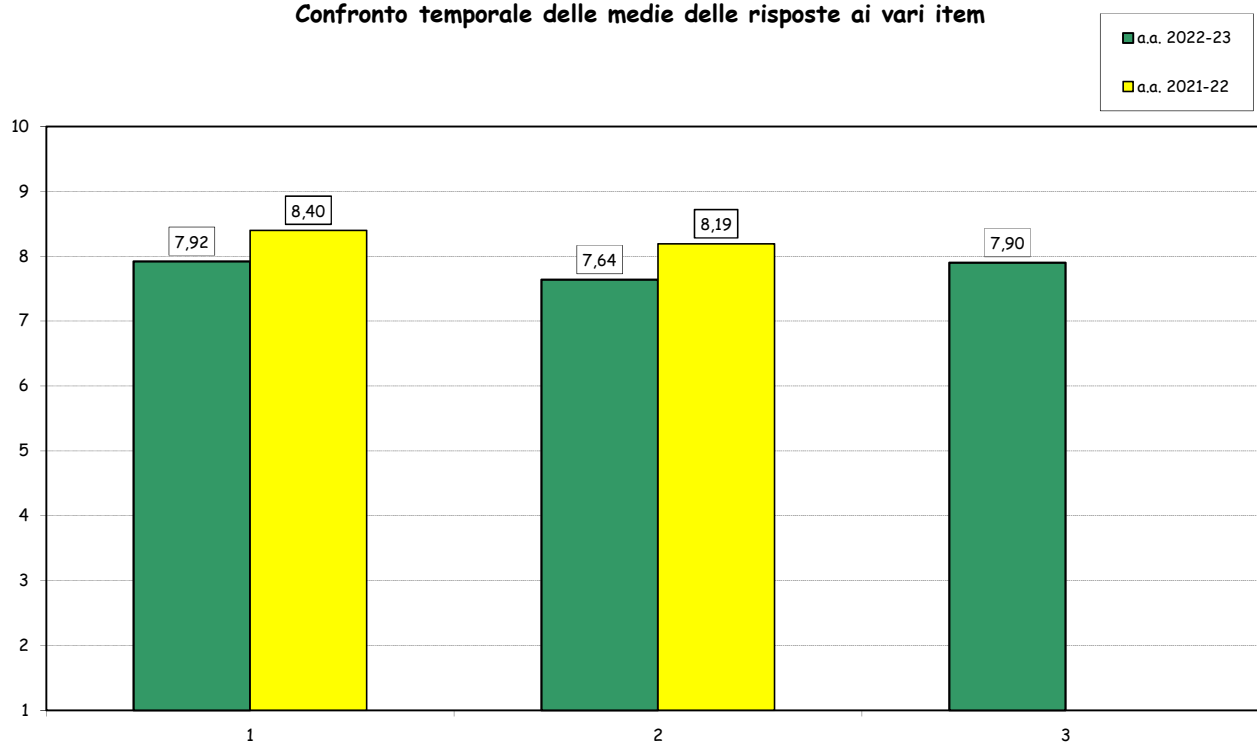


## 2. ANALISI GENERALE DELLE VALUTAZIONI ESPRESSE

### SEZIONE A - VALUTAZIONI DI SINTESI

Item		Completo disaccordo		Disaccordo		Accordo		Completo Accordo		Totale		N.R.	Valore mediano complessivo
		1-2		3-4-5		6-7-8		9-10					
		v.a.	%	v.a.	%	v.a.	%	v.a.	%	v.a.	%		
1	Sono interessato agli argomenti trattati dall'insegnamento.	162	2,5	482	7,3	3024	46,0	2908	44,2	6576	100,0	31	8,0
2	Sono complessivamente soddisfatto di come è stato svolto questo insegnamento.	223	3,4	654	10,0	3080	47,2	2567	39,3	6524	100,0	83	8,0
3	L'attività didattica svolta è soddisfacente.°	296	3,1	812	8,5	4029	42,3	4384	46,0	9521	100,0	67	8,0

Confronto temporale delle medie delle risposte ai vari item



(°): L'item è ripetuto tante volte quanti sono i docenti valutati nell'ambito di ciascun insegnamento. Per tale ragione il numero totale di risposte può variare anche in modo cospicuo rispetto alle altre domande.

Programma: "Valutazione della Didattica" a.a. 2022-2023 - Frequentanti

Corso di Laurea Magistrale in Giurisprudenza

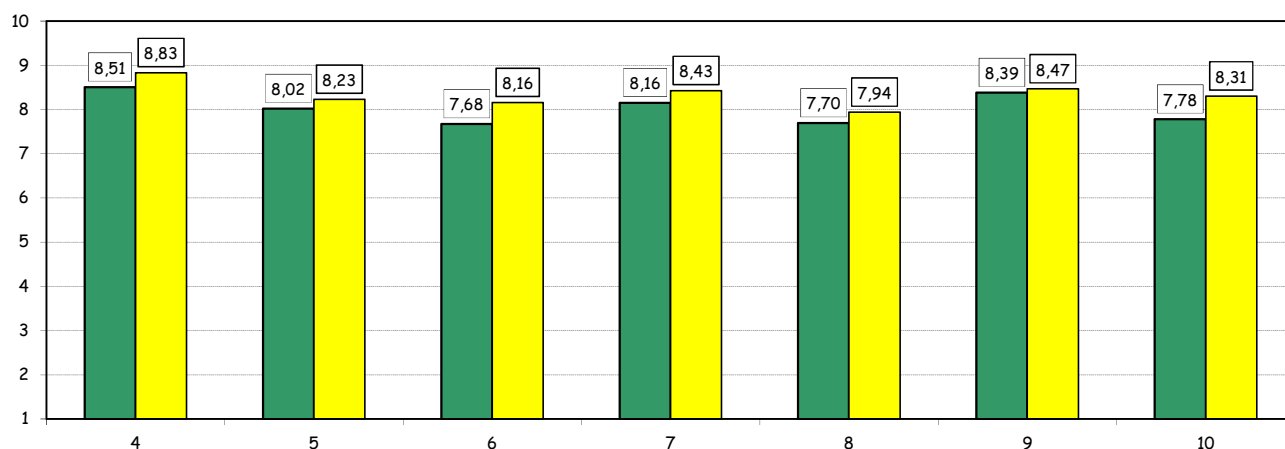
N° risposte: 6.607

SEZIONE B - ORGANIZZAZIONE DEGLI INSEGNAMENTI

Item	Risposte	Completo disaccordo		Disaccordo		Accordo		Completo Accordo		Totale		N.R.	Valore mediano complessivo
		1-2		3-4-5		6-7-8		9-10					
		v.a.	%	v.a.	%	v.a.	%	v.a.	%	v.a.	%		
4	Gli orari di svolgimento di lezioni, esercitazioni e altre eventuali attività didattiche sono stati rispettati.	60	0,9	262	4,0	2425	37,0	3808	58,1	6555	100,0	52	8,0
5	Le conoscenze preliminari possedute sono risultate sufficienti per la comprensione degli argomenti trattati nel corso e previsti dal programma d'esame.	155	2,4	444	6,8	2880	44,0	3068	46,9	6547	100,0	60	8,0
6	Il materiale didattico è adeguato (utile e completo) per lo studio della materia.	240	3,7	675	10,3	2955	45,2	2661	40,7	6531	100,0	76	8,0
7	Le modalità d'esame riportate nel syllabus sono state definite in modo chiaro.	155	2,4	435	6,7	2580	39,6	3350	51,4	6520	100,0	87	8,0
8	Il carico di studi dell'insegnamento è proporzionato ai crediti ad esso assegnati.	309	4,7	569	8,7	2913	44,6	2738	41,9	6529	100,0	78	8,0
9	L'insegnamento è stato svolto in maniera coerente con quanto dichiarato sul syllabus e sul sito Web del corso di studio (tenendo conto di eventuali cambiamenti dovuti alla didattica a distanza).	88	1,4	273	4,2	2573	39,7	3552	54,8	6486	100,0	121	8,0
10	Le attività didattiche integrative diverse dalle lezioni (esercitazioni, laboratori, lavori di gruppo, etc.), se realizzate, sono state utili all'apprendimento degli argomenti dell'insegnamento.	222	3,9	479	8,4	2553	44,7	2455	43,0	5709	100,0	898	7,0

Confronto temporale delle medie delle risposte ai vari item

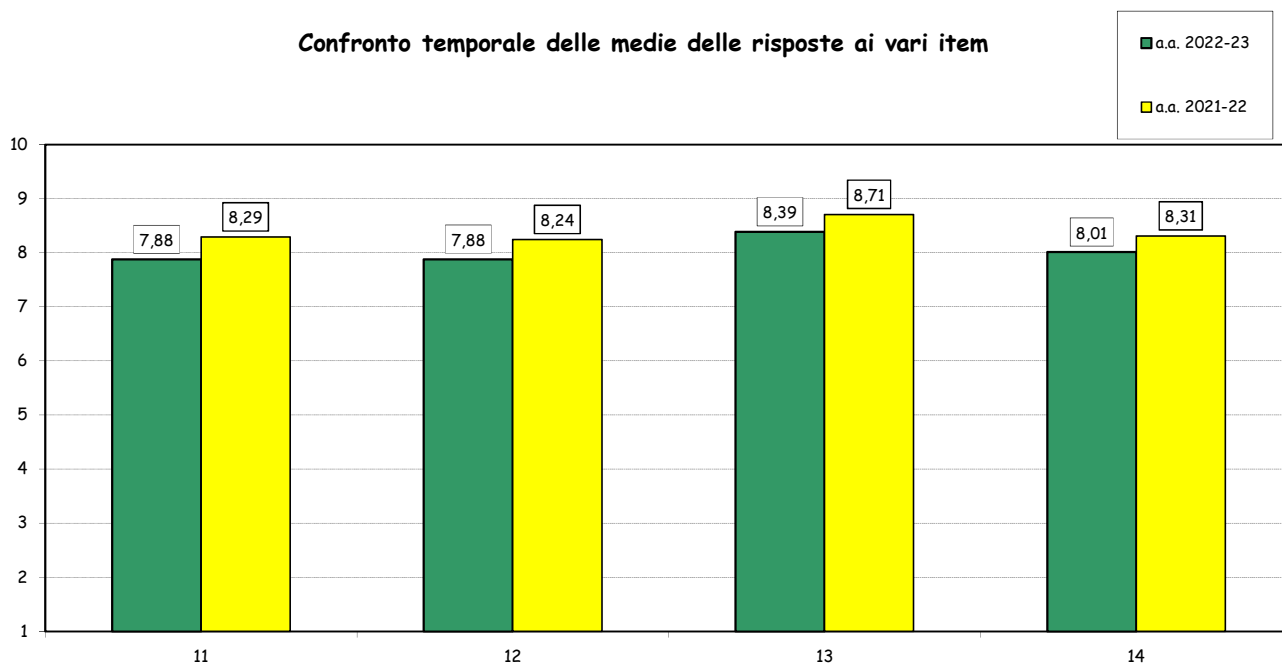
■ a.a. 2022-23  
■ a.a. 2021-22



SEZIONE C - ATTIVITA' DIDATTICHE E DI STUDIO°

Risposte		Completo disaccordo		Disaccordo		Accordo		Completo Accordo		Totale		N.R.	Valore mediano complessivo
		1-2		3-4-5		6-7-8		9-10					
		Item	v.a.	%	v.a.	%	v.a.	%	v.a.	%	v.a.	%	
11	Il docente stimola l'interesse verso la disciplina.	342	3,6	841	8,9	3909	41,3	4377	46,2	9469	100,0	119	8,0
12	Il docente espone gli argomenti in modo chiaro.	333	3,5	854	9,0	3855	40,8	4410	46,7	9452	100,0	136	8,0
13	Il docente è reperibile per chiarimenti e spiegazioni (anche a distanza).	163	1,8	403	4,4	3549	38,3	5144	55,6	9259	100,0	329	9,0
14	Il docente ha stimolato l'interazione durante lo svolgimento delle lezioni.	295	3,1	735	7,8	3775	40,0	4630	49,1	9435	100,0	153	8,0

Confronto temporale delle medie delle risposte ai vari item



(°): Gli item sono ripetuti tante volte quanti sono i docenti valutati nell'ambito di ciascun insegnamento. Per tale ragione il numero totale di risposte può variare anche in modo cospicuo rispetto alle altre domande.

Programma: "Valutazione della Didattica" a.a. 2022-2023 - Non Frequentanti  
 Corso di Laurea Magistrale in Giurisprudenza

N° risposte: 2.749

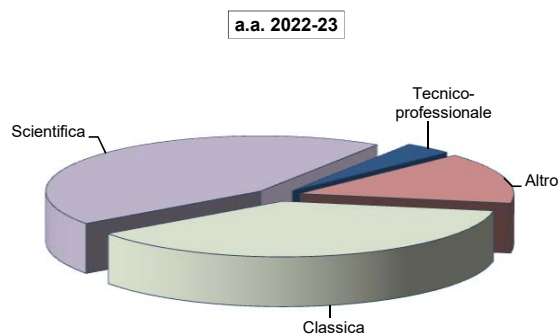
## 2. STUDENTI NON FREQUENTANTI (≤50%) INFORMAZIONE SUI RISPONDENTI

### Anno di corso

	Questionari compilati		% questionari su iscritti agli insegnamenti	
	v.a.	%	2022-23	2021-22
1°	446	16,2	17,2	6,4
2°	530	19,3	22,3	6,0
3°	376	13,7	19,6	5,5
4°	646	23,5	43,6	5,2
5°	751	27,3	88,8	6,1
TOTALE	2.749	100,0	29,8	5,9

### Diploma di scuola superiore conseguito

	v.a.	% questionari su iscritti agli insegnamenti	
		2022-23	2021-22
Classica	1.019	37,3	41,7
Scientifica	1.205	44,1	40,0
Tecnico- professionale	100	3,7	3,0
Altro	408	14,9	15,3
TOTALE	2.732	100,0	100,0
N.R.	17		



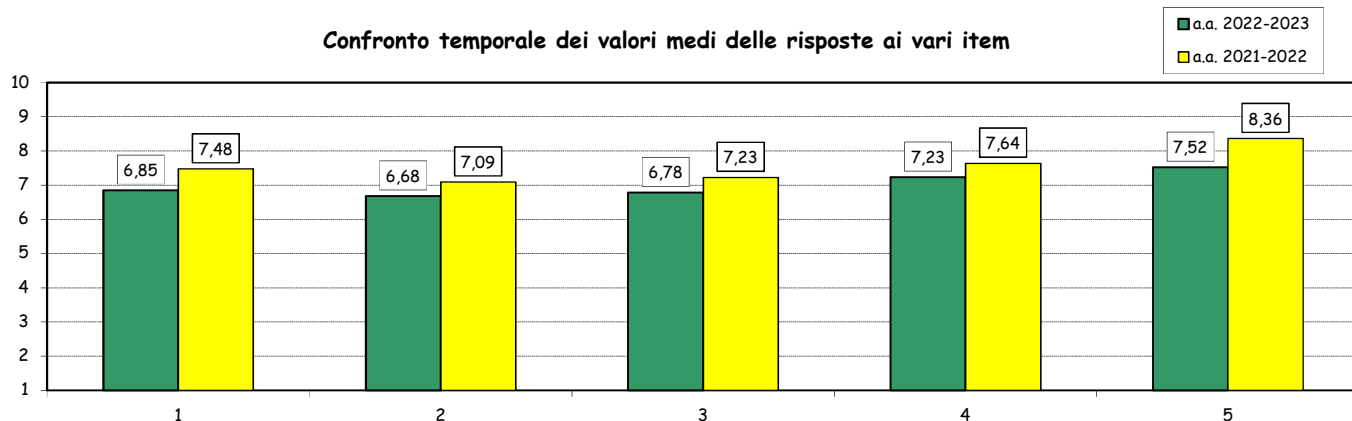
**Programma: "Valutazione della Didattica" a.a. 2022-2023 - Non Frequentanti**  
**Corso di Laurea Magistrale in Giurisprudenza**

N° risposte: 2.749

**VALUTAZIONI**

Item	Risposte	Completo disaccordo		Disaccordo		Accordo		Completo Accordo		Totale		N.R.	Valore Mediano complessivo
		1-2		3-4-5		6-7-8		9-10					
		v.a.	%	v.a.	%	v.a.	%	v.a.	%	v.a.	%		
1	Le conoscenze preliminari possedute sono risultate sufficienti per la comprensione degli argomenti trattati nel corso e previsti dal programma d'esame.	138	6,9	331	16,5	1057	52,8	476	23,8	2002	100,0	747	7,0
2	Il carico di studi dell'insegnamento è proporzionato ai crediti ad esso assegnati.	151	7,6	366	18,5	1019	51,4	446	22,5	1982	100,0	767	7,0
3	Il materiale didattico (indicato e disponibile) è adeguato per lo studio della materia.	144	7,3	359	18,2	968	49,1	502	25,4	1973	100,0	776	7,0
4	Le modalità d'esame riportate nel syllabus sono state definite in modo chiaro.	108	5,5	270	13,7	957	48,4	642	32,5	1977	100,0	772	8,0
5	Il docente è reperibile per chiarimenti e spiegazioni (anche a distanza).	65	3,4	229	11,8	953	49,2	689	35,6	1936	100,0	813	8,0

**Confronto temporale dei valori medi delle risposte ai vari item**



**Riepilogo dei valori medi relativi ai vari item a confronto con quelli assegnati dagli studenti che hanno frequentato le lezioni (>50%)**

