

VALUTAZIONE DELLA DIDATTICA

**CORSO DI LAUREA IN
LAUREA MAGISTRALE IN
GIURISPRUDENZA
A.A. 2019-2020**

1. INFORMAZIONI SUGLI STUDENTI RISPONDENTI

Anno di corso


	Questionari compilati		Rapporto questionari su iscritti agli insegnamenti (%)	
	v.a.	%	2019-20	2018-19
1°	1.257	28,9	61,6	59,0
2°	834	19,2	38,8	41,7
3°	869	20,0	43,0	31,5
4°	609	14,0	49,8	41,7
5°	786	18,0	33,4	22,6
TOTALE	4.355	100,0	44,5	39,6

Corso di Laurea

	Rispondenti		
	v.a.	% 2019-20	% 2018-19
CLMG	4.226	97,0%	96,2%
Scambi	102	2,3%	3,3%
Altro	27	0,6%	0,4%
TOTALE	4.355	100,0%	100,0%

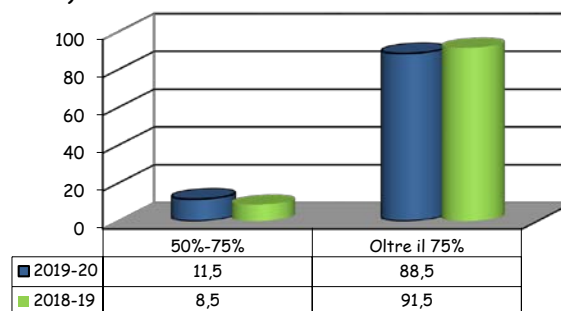
Diploma di scuola superiore conseguito

	Rispondenti		
	v.a.	% 2019-20	% 2018-19
Classico	1.980	46,8	46,5
Scientifico	1.515	35,8	36,3
Tecnico- professionale	130	3,1	3,9
Altro	609	14,4	13,3
TOTALE	4.234	100,0	100,0
N.R.	121		



Percentuale di lezioni seguite nelle classi valutate (dichiarata)

	Rispondenti		
	v.a.	% 2019-20	% 2018-19
50%-75%	502	11,5	8,5
Oltre il 75%	3.853	88,5	91,5
TOTALE	4.355	100,0	100,0

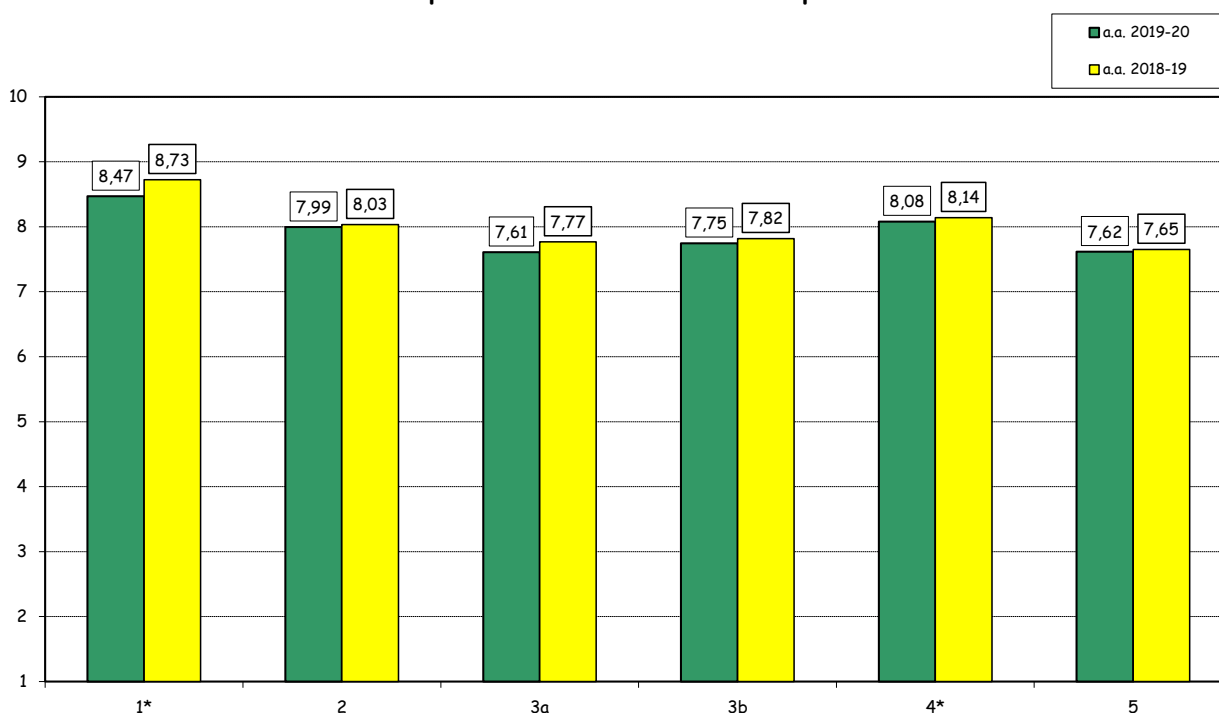


2. ANALISI GENERALE DELLE VALUTAZIONI ESTRESSE

SEZIONE A - ORGANIZZAZIONE DEGLI INSEGNAMENTI

Item	Risposte	Completo disaccordo		Disaccordo		Accordo		Completo Accordo		Totale		N.R.	Valore Mediano complessivo
		1-2		3-4-5		6-7-8		9-10		v.a.	%		
		v.a.	%	v.a.	%	v.a.	%	v.a.	%				
1*	Gli orari di svolgimento di lezioni, esercitazioni e altre eventuali attività didattiche sono stati rispettati.	38	1,7	112	5,0	764	33,8	1346	59,6	2260	100,0	21	9,0
2	Le conoscenze preliminari possedute sono risultate sufficienti per la comprensione degli argomenti trattati nel corso e previsti dal programma	89	2,1	345	8,0	1891	43,8	1996	46,2	4321	100,0	34	8,0
3a	Il materiale didattico (indicato e disponibile) è chiaro .	208	4,8	469	10,9	1840	42,6	1799	41,7	4316	100,0	39	8,0
3b	Il materiale didattico (indicato e disponibile) è adeguato per lo studio della materia.	167	3,9	427	9,9	1816	42,3	1884	43,9	4294	100,0	61	8,0
4*	Le modalità d'esame sono state definite in modo chiaro.	91	4,0	184	8,2	767	34,0	1212	53,8	2254	100,0	30	9,0
5	Il carico di studi dell'insegnamento è proporzionato ai crediti ad esso assegnati.	224	5,2	407	9,4	1936	44,8	1757	40,6	4324	100,0	31	8,0

Confronto temporale dei valori medi delle risposte ai vari item

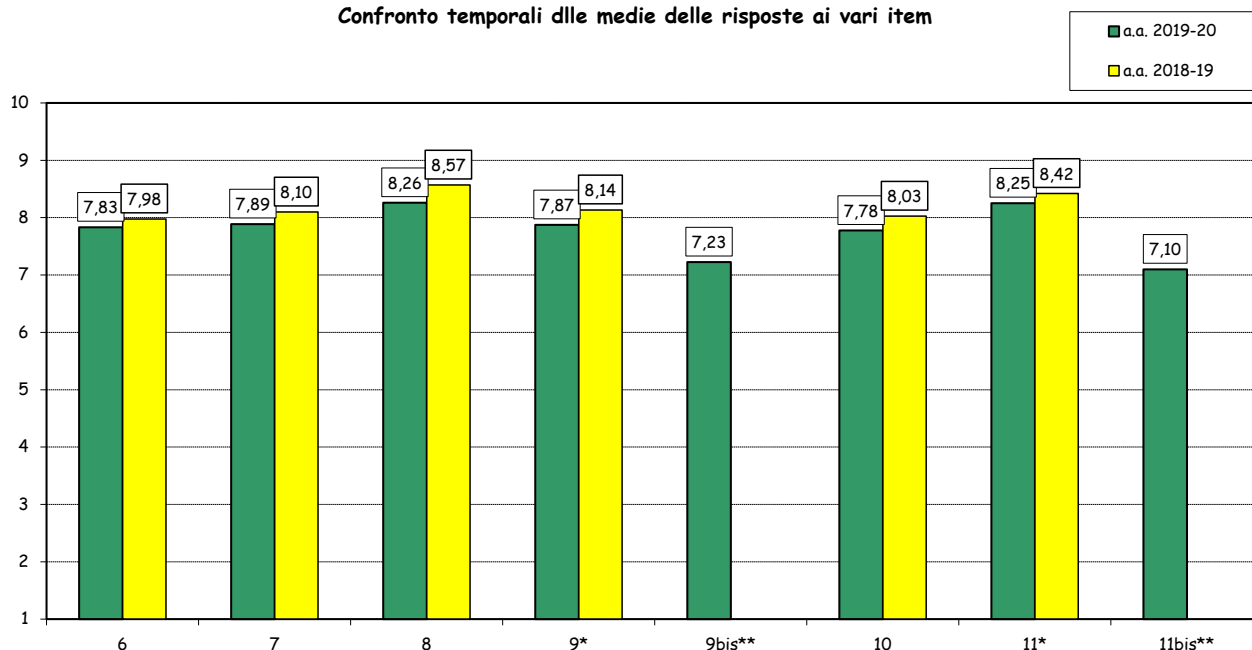


(*): domande non sottoposte agli studenti nella rilevazione del secondo semestre.

SEZIONE B - ATTIVITA' DIDATTICHE E DI STUDIO

Item	Risposte	Completo disaccordo		Disaccordo		Accordo		Completo Accordo		Totale		N.R.	Valore mediano complessivo
		1-2		3-4-5		6-7-8		9-10					
		v.a.	%	v.a.	%	v.a.	%	v.a.	%	v.a.	%		
6	Il docente stimola/motiva l'interesse verso la disciplina.	291	4,8	541	9,0	2315	38,6	2857	47,6	6004	100,0	14	8,0
7	Il docente espone gli argomenti in modo chiaro.	277	4,6	537	9,0	2182	36,4	2993	50,0	5989	100,0	24	8,0
8	Il docente è reperibile per chiarimenti e spiegazioni.	210	3,6	353	6,0	1955	33,1	3393	57,4	5911	100,0	75	9,0
9*	Le attività didattiche svolte dal docente sono ben organizzate.	140	4,2	275	8,3	1350	40,7	1552	46,8	3317	100,0	22	8,0
9bis**	Le attività didattiche online sono risultate efficaci ai fini dell'apprendimento dei contenuti del corso.	270	10,3	328	12,5	937	35,7	1093	41,6	2628	100,0	22	8,0
10	Il docente ha incoraggiato il coinvolgimento e la partecipazione degli studenti.	319	5,3	526	8,8	2317	38,8	2807	47,0	5969	100,0	33	8,0
11*	L'insegnamento è stato svolto in maniera coerente con quanto dichiarato sul sito Web del corso di studio.	47	2,1	111	5,0	887	39,6	1194	53,3	2239	100,0	45	9,0
11bis**	Il syllabus del corso è stato adeguatamente aggiornato in funzione dei cambiamenti imposti dal trasferimento delle attività didattiche on line.	225	11,1	265	13,0	747	36,7	799	39,2	2036	100,0	35	8,0

Confronto temporali delle medie delle risposte ai vari item



(°): Le prime 6 domande di questa sezione sono ripetute più volte nei casi di valutazione separata dei docenti afferenti a ciascuna classe d'insegnamento. Per tale ragione il numero totale di risposte può variare anche in modo cospicuo da domanda a domanda.

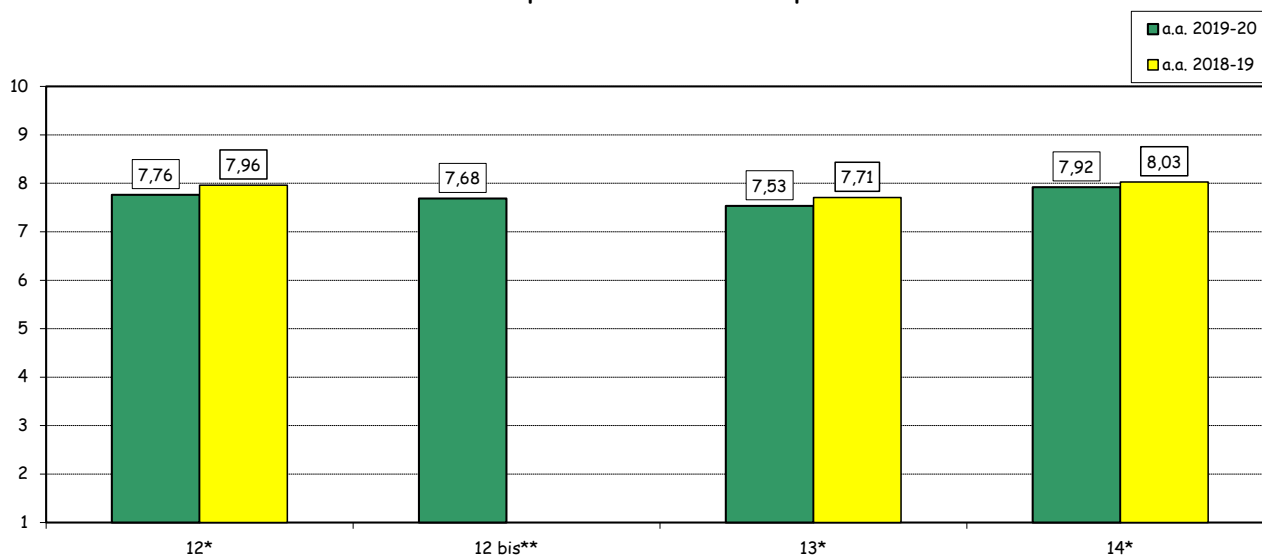
(*): domande non sottoposte agli studenti nella rilevazione del secondo semestre.

(**): domande sottoposte agli studenti solo nella rilevazione del secondo semestre.

SEZIONE B - ATTIVITA' DIDATTICHE E DI STUDIO (segue)

Item	Risposte	Completo disaccordo		Disaccordo		Accordo		Completo Accordo		Totale		N.R.	N.A.	Valore mediano complessivo
		1-2		3-4-5		6-7-8		9-10						
		v.a.	%	v.a.	%	v.a.	%	v.a.	%	v.a.	%			
12*	Le attività didattiche integrative (esercitazioni, laboratori, discussioni di casi, etc.), ove previsto, sono state utili all'apprendimento della materia.	42	3,7	100	8,8	510	45,0	482	42,5	1134	100,0	1150		8,0
12 bis**	La piattaforma elettronica utilizzata per la fruizione delle lezioni e dei materiali didattici online ha funzionato correttamente durante il semestre.	127	6,3	180	8,9	792	39,0	933	45,9	2032	100,0	39		9,0
13*	L'intervento dei teaching assistant-tutor (eventualmente previsti) si è rivelato utile per l'apprendimento degli argomenti dell'insegnamento.°	30	4,9	60	9,7	295	47,8	232	37,6	617	100,0	538	1129	8,0
14*	I teaching assistant-tutor (eventualmente previsti) si sono dimostrati preparati e disponibili.°	22	3,7	44	7,4	252	42,4	277	46,6	595	100,0	560	1129	8,0

Confronto temporali delle medie delle risposte ai vari item



(*): domande non sottoposte agli studenti nella rilevazione del secondo semestre.

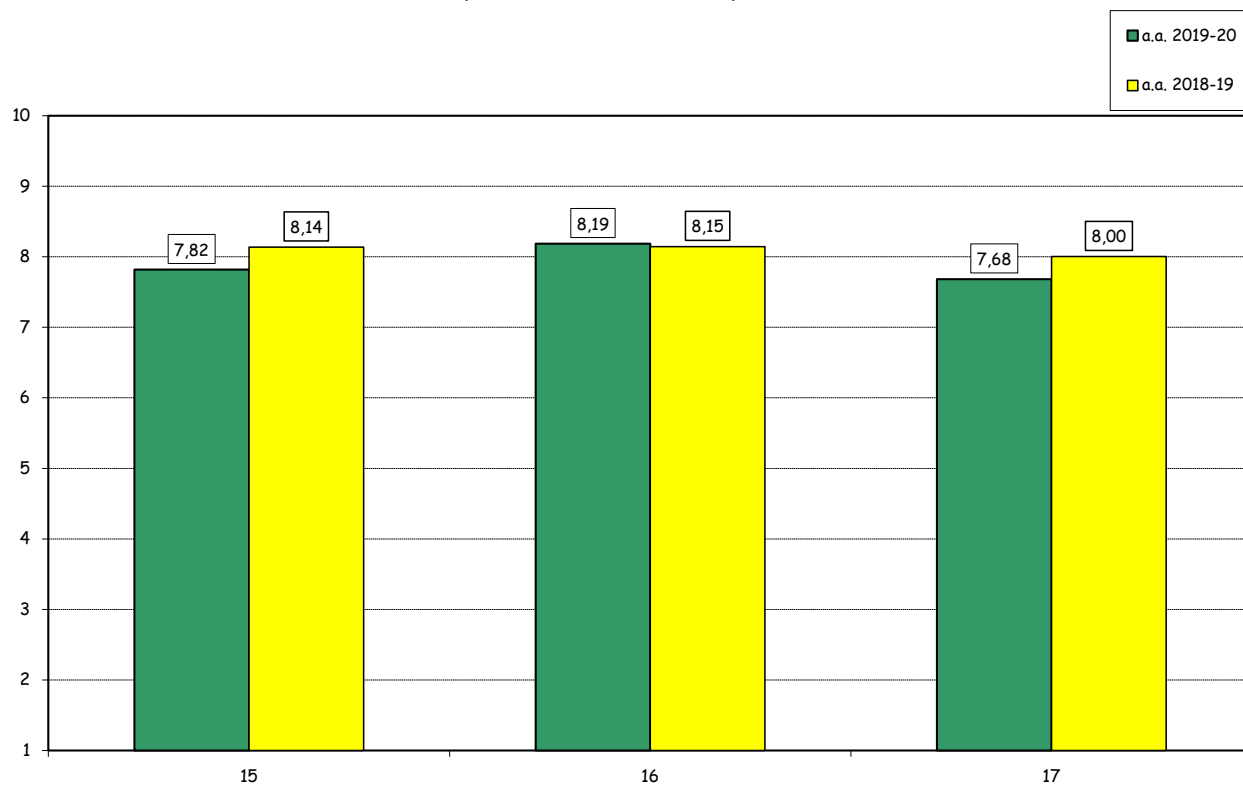
(**): domanda sottoposta agli studenti solo nella rilevazione del secondo semestre.

(°): Item sottoposto solo con riferimento agli insegnamenti in cui i Teaching Assistant hanno una chiara visibilità da parte degli studenti.

SEZIONE C - VALUTAZIONI DI SINTESI

Item	Risposte	Completo disaccordo		Disaccordo		Accordo		Completo Accordo		Totale		N.R.	Valore mediano complessivo
		1-2		3-4-5		6-7-8		9-10		v.a.	%		
		v.a.	%	v.a.	%	v.a.	%	v.a.	%	v.a.	%		
15	La qualità complessiva della didattica offerta è soddisfacente.	183	4,2	388	9,0	1753	40,6	1992	46,2	4316	100,0	39	8,0
16	Sono interessato agli argomenti dell'insegnamento.	107	2,5	245	5,7	1729	40,2	2225	51,7	4306	100,0	49	9,0
17	Sono complessivamente soddisfatto delle modalità di svolgimento di questo insegnamento.	232	5,4	403	9,4	1729	40,5	1906	44,6	4270	100,0	85	8,0

Confronto temporali delle medie delle risposte ai vari item



Programma: "Valutazione della Didattica" a.a. 2019-2020 - Non Frequentanti
 Corso di Laurea Magistrale in Giurisprudenza

N° risposte: 796

2. STUDENTI NON FREQUENTANTI ($\leq 50\%$)

INFORMAZIONE SUI RISPONDENTI

Anno di corso

	Questionari compilati		% questionari su iscritti agli insegnamenti	
	v.a.	%	2019-20	2018-19
1°	64	8,0	3,1	6,9
2°	157	19,7	7,3	9,0
3°	75	9,4	3,7	14,5
4°	172	21,6	14,1	17,9
5°	328	41,2	13,9	11,3
TOTALE	796	100,0	8,1	11,7

Diploma di scuola superiore conseguito

	v.a.	%	%
		2019-20	2018-19
Classica	324	43,3	47,4
Scientifica	308	41,2	35,2
Tecnico- professionale	34	4,5	5,8
Altro	82	11,0	11,6
TOTALE	748	100,0	100,0
N.R.	48		

