

## VALUTAZIONE DELLA DIDATTICA

CORSO DI LAUREA IN  
**LAUREA MAGISTRALE IN  
GIURISPRUDENZA**  
A.A. 2018-2019

**Programma: "Valutazione della Didattica" a.a. 2018-2019 - Frequentanti**  
**Corso di Laurea Magistrale in Giurisprudenza**

N° risposte: 3.945

## 1. INFORMAZIONI SUGLI STUDENTI RISPONDENTI

### Anno di corso

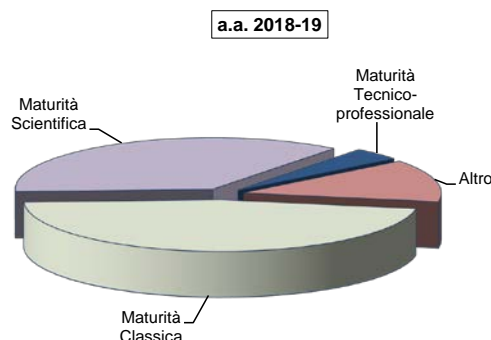
	Questionari compilati		Rapporto questionari su iscritti agli insegnamenti (%)	
	v.a.	%	2018-19	2017-18
1°	1.093	27,7	59,0	70,7
2°	1.097	27,8	41,7	47,3
3°	739	18,7	31,5	39,3
4°	667	16,9	41,7	43,2
5°	349	8,8	22,6	20,4
<b>TOTALE</b>	<b>3.945</b>	<b>100,0</b>	<b>39,6</b>	<b>45,8</b>

### Corso di Laurea

	v.a.	Rispondenti	
		% 2018-19	% 2017-18
CLMG	3.794	96,2%	96,4%
Themis	2	0,1%	0,0%
Scambi	132	3,3%	3,1%
Altro	17	0,4%	0,5%
<b>TOTALE</b>	<b>3.945</b>	<b>100,0%</b>	<b>100,0%</b>

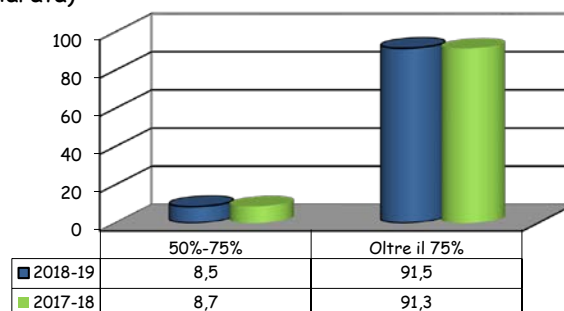
### Diploma di scuola superiore conseguito

	v.a.	Rispondenti	
		% 2018-19	% 2017-18
Classico	1.768	46,5	48,9
Scientifico	1.380	36,3	34,0
Tecnico- professionale	150	3,9	4,6
Altro	507	13,3	12,4
<b>TOTALE</b>	<b>3.805</b>	<b>100,0</b>	<b>100,0</b>
N.R.	140		



### Percentuale di lezioni seguite nelle classi valutate (dichiarata)

	v.a.	Rispondenti	
		% 2018-19	% 2017-18
50%-75%	337	8,5	8,7
Oltre il 75%	3.608	91,5	91,3
<b>TOTALE</b>	<b>3.945</b>	<b>100,0</b>	<b>100,0</b>

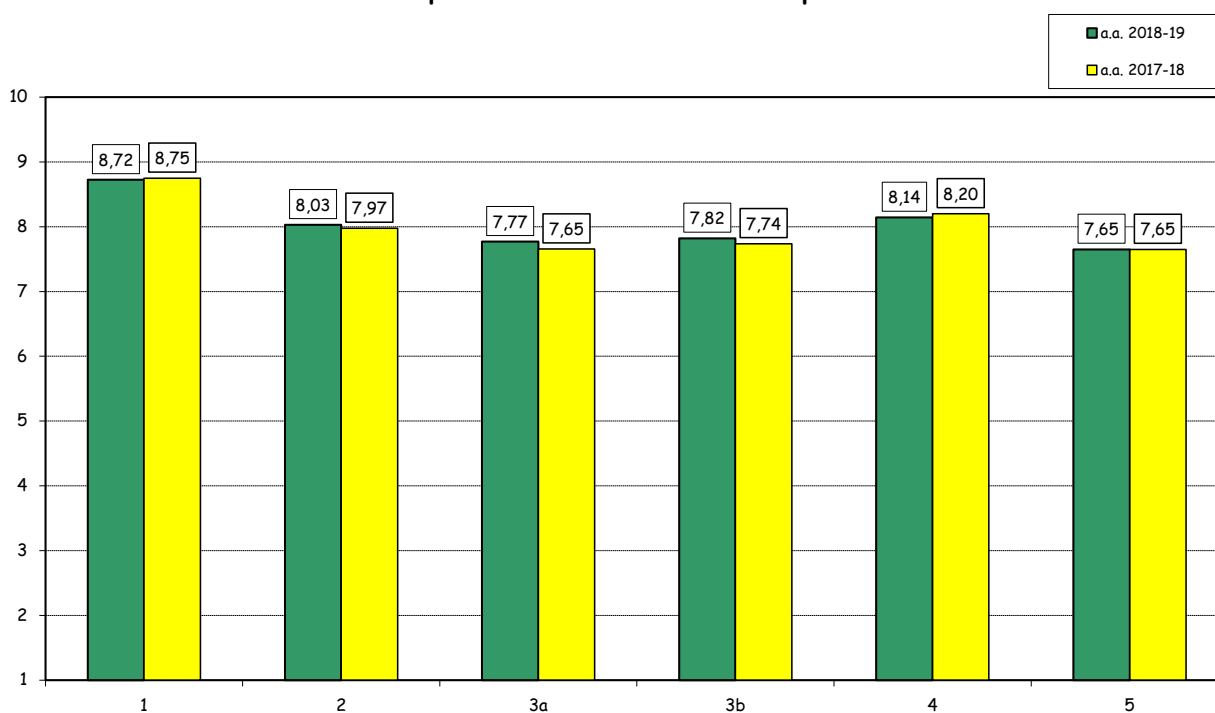


## 2. ANALISI GENERALE DELLE VALUTAZIONI ESTRESSE

### SEZIONE A - ORGANIZZAZIONE DEGLI INSEGNAMENTI

Item	Risposte	Completo disaccordo		Disaccordo		Accordo		Completo Accordo		Totale		N.R.	Valore Mediano complessivo
		1-2		3-4-5		6-7-8		9-10					
		v.a.	%	v.a.	%	v.a.	%	v.a.	%	v.a.	%		
1	Gli orari di svolgimento di lezioni, esercitazioni e altre eventuali attività didattiche sono stati rispettati.	19	0,5	100	2,6	1272	32,5	2528	64,5	3919	100,0	26	9,0
2	Le conoscenze preliminari possedute sono risultate sufficienti per la comprensione degli argomenti trattati nel corso e previsti dal programma d'esame.	57	1,5	285	7,3	1830	46,8	1735	44,4	3907	100,0	38	8,0
3a	Il materiale didattico (indicato e disponibile) è <b>chiaro</b> .	88	2,3	398	10,2	1819	46,7	1594	40,9	3899	100,0	46	8,0
3b	Il materiale didattico (indicato e disponibile) è <b>adeguato</b> per lo studio della materia.	84	2,2	359	9,2	1862	47,8	1594	40,9	3899	100,0	46	8,0
4	Le modalità d'esame sono state definite in modo chiaro.	109	2,8	279	7,2	1463	37,6	2045	52,5	3896	100,0	49	9,0
5	Il carico di studi dell'insegnamento è proporzionato ai crediti ad esso assegnati.	175	4,5	357	9,1	1825	46,6	1557	39,8	3914	100,0	31	8,0

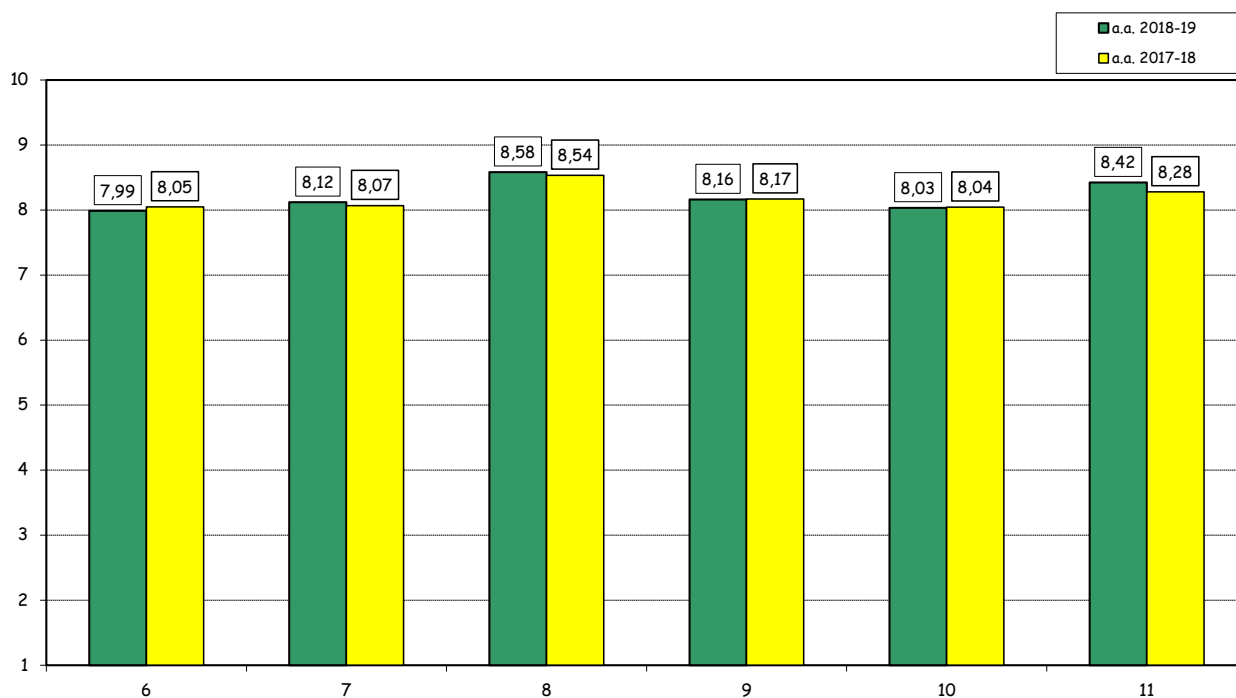
Confronto temporale dei valori medi delle risposte ai vari item



**SEZIONE B - ATTIVITA' DIDATTICHE E DI STUDIO°**

Item	Risposte	Completo disaccordo		Disaccordo		Accordo		Completo Accordo		Totale		N.R.	Valore Mediano complessivo
		1-2		3-4-5		6-7-8		9-10					
		v.a.	%	v.a.	%	v.a.	%	v.a.	%	v.a.	%		
6	Il docente stimola/motiva l'interesse verso la disciplina.	157	2,8	442	7,8	2434	42,9	2636	46,5	5669	100,0	13	8,0
7	Il docente espone gli argomenti in modo chiaro.	113	2,0	408	7,2	2314	40,9	2824	49,9	5659	100,0	20	8,0
8	Il docente è reperibile per chiarimenti e spiegazioni.	51	0,9	184	3,3	2060	36,8	3298	59,0	5593	100,0	63	9,0
9	Le attività didattiche svolte dal docente sono ben preparate e organizzate.	84	1,5	327	5,8	2502	44,4	2721	48,3	5634	100,0	45	8,0
10	Il docente incoraggia il coinvolgimento e la partecipazione attiva degli studenti.	141	2,5	423	7,5	2400	42,4	2690	47,6	5654	100,0	24	8,0
11	L'insegnamento è stato svolto in maniera coerente con quanto dichiarato sul sito Web del corso di studio.	35	0,9	117	3,0	1649	42,5	2077	53,6	3878	100,0	67	9,0

**Confronto temporale dei valori medi delle risposte ai vari item**

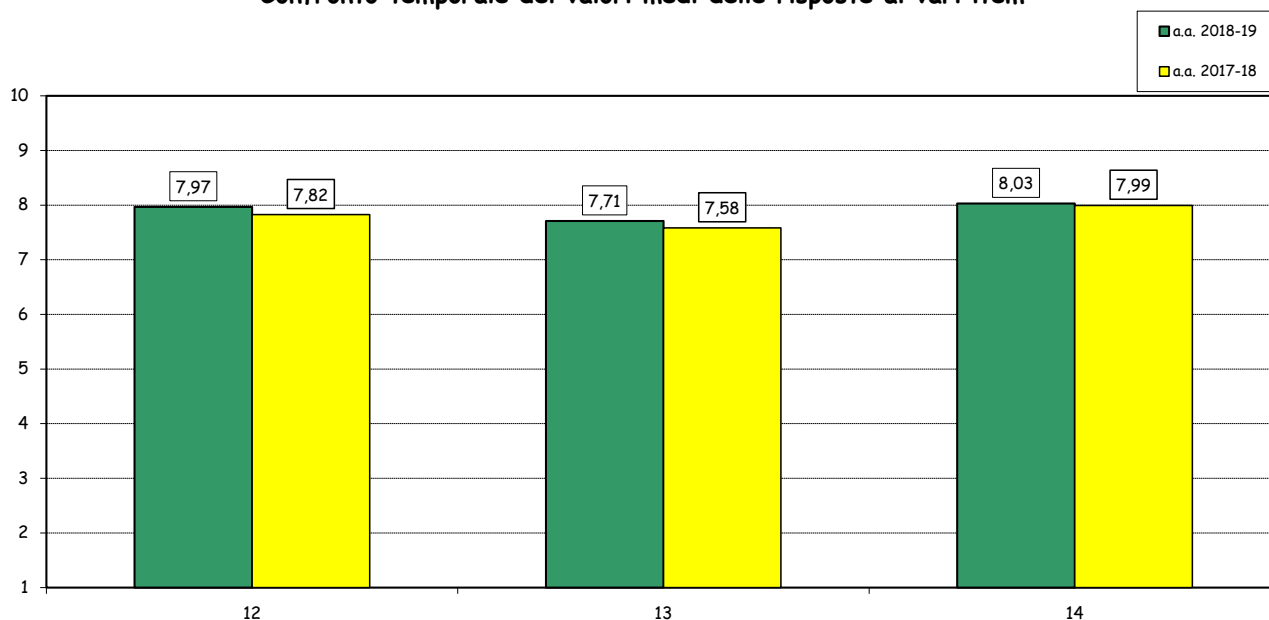


(°): Le prime 5 domande di questa sezione sono ripetute più volte nei casi di valutazione separata dei docenti afferenti a ciascuna classe d'insegnamento. Per tale ragione il numero totale di risposte può variare anche in modo cospicuo da domanda a domanda.

**SEZIONE B - ATTIVITA' DIDATTICHE E DI STUDIO (segue)**

Item	Risposte	Completo disaccordo		Disaccordo		Accordo		Completo Accordo		Totale		N.R.	N.A.	Valore Mediano complessivo
		1-2		3-4-5		6-7-8		9-10						
		v.a.	%	v.a.	%	v.a.	%	v.a.	%	v.a.	%			
12	Le attività didattiche integrative (esercitazioni, laboratori, discussioni di casi, etc.), ove esistenti, sono state utili all'apprendimento della materia.	41	2,2	120	6,3	921	48,7	810	42,8	1892	100,0	2053		8,0
13	L'intervento dei teaching assistant-tutor (eventualmente previsti) si è rivelato utile per l'apprendimento degli argomenti dell'insegnamento.	23	3,6	50	7,8	326	51,2	238	37,4	637	100,0	744	2564	8,0
14	I teaching assistant-tutor (eventualmente previsti) si sono dimostrati preparati e disponibili.	14	2,2	35	5,6	291	46,4	287	45,8	627	100,0	754	2564	8,0

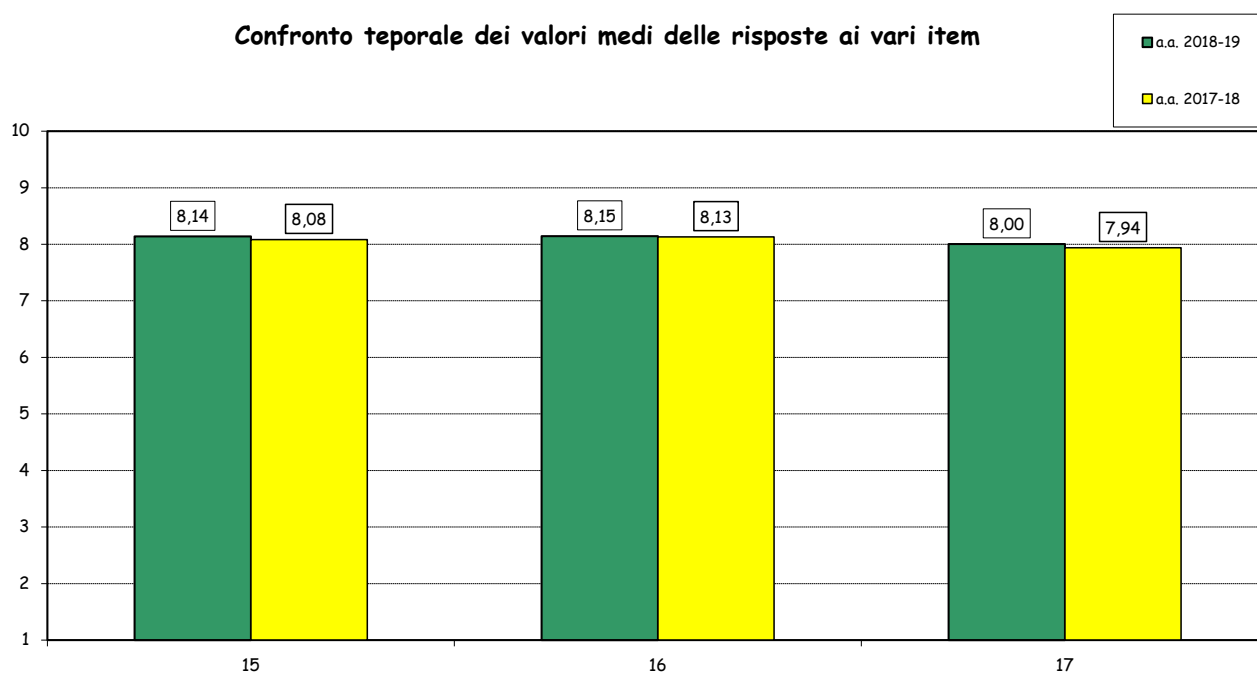
**Confronto temporale dei valori medi delle risposte ai vari item**



**SEZIONE C - VALUTAZIONI DI SINTESI**

Item	Risposte	Completo disaccordo		Disaccordo		Accordo		Completo Accordo		Totale		N.R.	Valore Mediano complessivo
		1-2		3-4-5		6-7-8		9-10					
		v.a.	%	v.a.	%	v.a.	%	v.a.	%	v.a.	%		
15	La qualità complessiva della didattica è apprezzabile.	45	1,2	216	5,5	1818	46,6	1820	46,7	3899	100,0	46	8,0
16	Sono interessato agli argomenti dell'insegnamento.	73	1,9	242	6,2	1662	42,7	1911	49,2	3888	100,0	57	8,0
17	Sono complessivamente soddisfatto di come è stato svolto l'insegnamento.	70	1,8	254	6,6	1817	46,9	1731	44,7	3872	100,0	73	8,0

**Confronto temporale dei valori medi delle risposte ai vari item**



Programma: "Valutazione della Didattica" a.a. 2018-2019 - Non Frequentanti  
 Corso di Laurea Magistrale in Giurisprudenza

N° risposte: 1.165

## 2. STUDENTI NON FREQUENTANTI (≤50%)

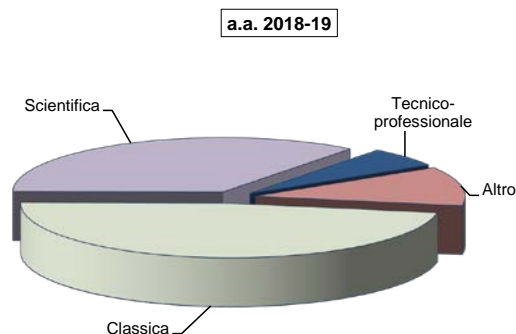
### INFORMAZIONE SUI RISPONDENTI

#### Anno di corso

	Questionari compilati		% questionari su iscritti agli insegnamenti	
	v.a.	%	2018-19	2017-18
1°	128	11,0	6,9	6,8
2°	238	20,4	9,0	16,9
3°	339	29,1	14,5	12,9
4°	286	24,5	17,9	11,1
5°	174	14,9	11,3	13,5
TOTALE	1.165	100,0	11,7	12,2

#### Diploma di scuola superiore conseguito

	v.a.	% 2018-19	% 2017-18
Classica	532	47,4	49,4
Scientifica	395	35,2	33,0
Tecnico- professionale	65	5,8	6,2
Altro	130	11,6	11,4
TOTALE	1.122	100,0	100,0
N.R.	43		



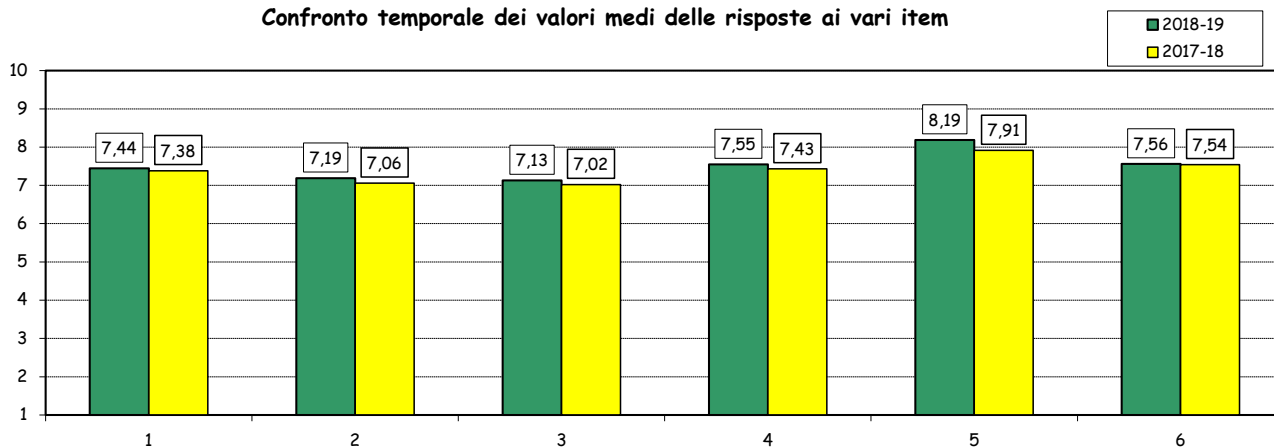
**Programma: "Valutazione della Didattica" a.a. 2018-2019 - Non Frequentanti**  
**Corso di Laurea Magistrale in Giurisprudenza**

N° risposte: 1165

**VALUTAZIONI ESPRESSE**

Item	Risposte	Completo		Disaccordo		Accordo		Completo		Totale		N.R.	Valore Mediano complessivo
		1-2		3-4-5		6-7-8		9-10					
		v.a.	%	v.a.	%	v.a.	%	v.a.	%	v.a.	%		
1	Le conoscenze preliminari possedute sono risultate sufficienti per la comprensione degli argomenti previsti dal programma d'esame.	30	2,8	113	10,6	591	55,4	333	31,2	1067	100,0	98	8,0
2	Il carico di studi dell'insegnamento è proporzionato ai crediti assegnati.	71	6,7	120	11,3	544	51,3	325	30,7	1060	100,0	105	8,0
3	Il materiale didattico (indicato e disponibile) è adeguato per lo studio della materia.	69	6,5	146	13,8	526	49,6	320	30,2	1061	100,0	104	8,0
4	Le modalità d'esame sono state definite in modo chiaro.	60	5,7	98	9,3	490	46,5	405	38,5	1053	100,0	112	8,0
5	Il docente è effettivamente reperibile per chiarimenti e spiegazioni.	19	1,8	47	4,5	479	45,4	511	48,4	1056	100,0	109	8,0
6	Sono interessato agli argomenti dell'insegnamento.	45	4,3	105	9,9	517	48,9	391	37,0	1058	100,0	107	8,0

**Confronto temporale dei valori medi delle risposte ai vari item**



**Riepilogo dei valori medi relativi ai vari item a confronto con quelli assegnati dagli studenti che hanno frequentato le lezioni (>50%)**

