

VALUTAZIONE DELLA DIDATTICA

**CORSO DI LAUREA IN
ECONOMIA E MANAGEMENT PER
ARTE, CULTURA E COMUNICAZIONE
A.A. 2019-2020**

1. VALUTAZIONI ESPRESSE DAGLI STUDENTI FREQUENTANTI*

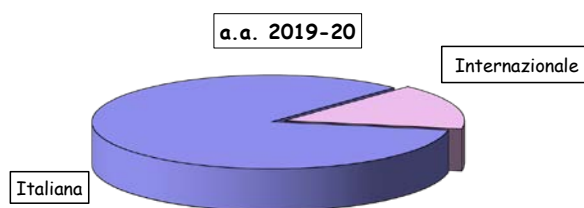
INFORMAZIONI SUI RISPONDENTI

Anno di corso

	Questionari compilati		% questionari su iscritti agli insegnamenti	
	v.a.	%	2019-20	2018-19
1°	984	34,8	47,9	60,3
2°	1.088	38,5	47,7	59,4
3°	752	26,6	42,7	38,1
TOTALE	2.824	100,0	46,3	53,4
n.r.	0			

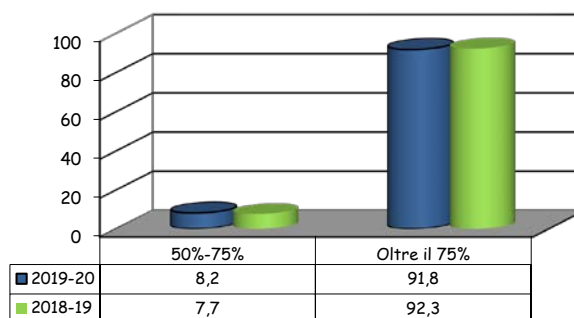
Scuola superiore di provenienza:

	v.a.	% 2019-20	% 2018-19
Italiana	2.379	84,2	81,7
Internazionale	445	15,8	18,3
TOTALE	2.824	100,0	100,0
n.r.	0		



Percentuale di lezioni seguite nelle classi valutate (dichiarata)

	v.a.	% 2019-20	% 2018-19
50%-75%	231	8,2	7,7
Oltre il 75%	2.593	91,8	92,3
TOTALE	2.824	100,0	100,0
n.r.	0		



(*): Sono considerate esclusivamente le valutazioni degli studenti che, al momento della compilazione del questionario (in aula o a distanza), hanno dichiarato di aver frequentato più del 50% delle lezioni.

Programma "Valutazione della Didattica" a.a. 2019-2020 - Studenti Frequentanti

Scuola Undergraduate

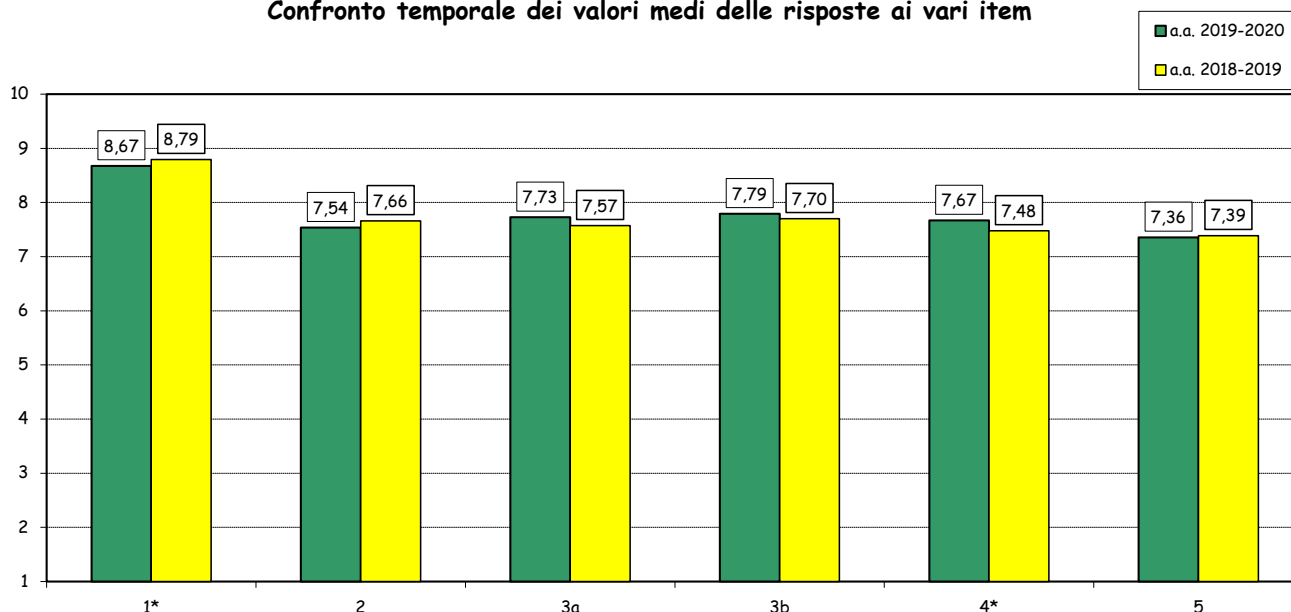
Corso di laurea: CLEACC

N° risposte: 2824

SEZIONE A - ORGANIZZAZIONE DEGLI INSEGNAMENTI

Item	Risposte	Completo disaccordo		Disaccordo		Accordo		Completo Accordo		Totale		N.R.	Valore Mediano complessivo
		1-2		3-4-5		6-7-8		9-10					
		v.a.	%	v.a.	%	v.a.	%	v.a.	%	v.a.	%		
1*	Gli orari di svolgimento di lezioni, esercitazioni e altre eventuali attività didattiche sono stati rispettati.	10	0,7	48	3,2	495	33,2	939	62,9	1492	100,0	14	9,0
2	Le conoscenze preliminari possedute sono risultate sufficienti per la comprensione degli argomenti trattati nel corso e previsti dal programma d'esame.	106	3,8	347	12,4	1294	46,1	1060	37,8	2807	100,0	17	8,0
3a	Il materiale didattico (indicato e disponibile) è chiaro.	74	2,6	245	8,7	1381	49,1	1110	39,5	2810	100,0	14	8,0
3b	Il materiale didattico (indicato e disponibile) è adeguato per lo studio della materia.	69	2,5	220	7,9	1391	49,8	1115	39,9	2795	100,0	29	8,0
4*	Le modalità d'esame sono state definite in modo chiaro.	61	4,1	176	11,8	610	40,9	646	43,3	1493	100,0	13	8,0
5	Il carico di studi dell'insegnamento è proporzionato ai crediti ad esso assegnati.	121	4,3	366	13,1	1358	48,4	959	34,2	2804	100,0	20	8,0

Confronto temporale dei valori medi delle risposte ai vari item



(*): domande non sottoposte agli studenti nella rilevazione del secondo semestre.

Programma "Valutazione della Didattica" a.a. 2019-2020 - Studenti Frequentanti

Scuola Undergraduate

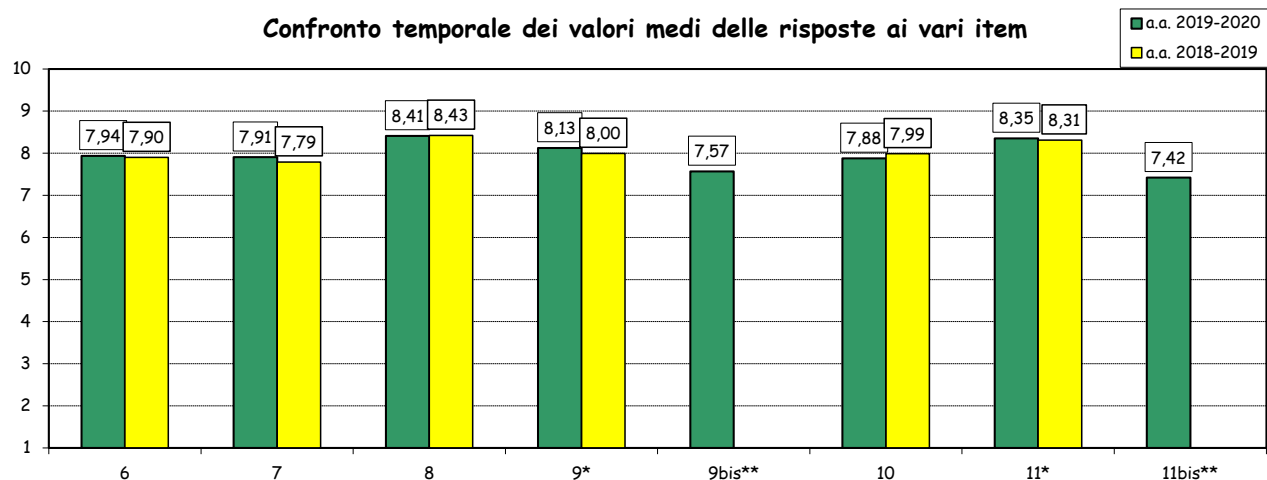
Corso di laurea: CLEACC

N° risposte: 4099

SEZIONE B - ATTIVITA' DIDATTICHE E DI STUDIO

Item	Risposte	Completo disaccordo		Disaccordo		Accordo		Completo Accordo		Totale		N.R.	Valore Mediano complessivo
		1-2		3-4-5		6-7-8		9-10					
		v.a.	%	v.a.	%	v.a.	%	v.a.	%	v.a.	%		
6	Il docente stimola/motiva l'interesse verso la disciplina.	106	2,6	293	7,2	1819	44,6	1860	45,6	4078	100,0	21	8,0
7	Il docente espone gli argomenti in modo chiaro.	121	3,0	284	7,0	1849	45,4	1822	44,7	4076	100,0	23	8,0
8	Il docente è reperibile per chiarimenti e spiegazioni.	51	1,3	210	5,2	1453	36,1	2308	57,4	4022	100,0	58	9,0
9*	Le attività didattiche svolte dal docente sono ben organizzate.	35	1,6	120	5,5	978	44,8	1050	48,1	2183	100,0	12	8,0
9bis**	Le attività didattiche online sono risultate efficaci ai fini dell'apprendimento dei contenuti del corso.	81	4,4	205	11,0	826	44,4	749	40,2	1861	100,0	33	8,0
10	Il docente ha incoraggiato il coinvolgimento e la partecipazione degli studenti.	121	3,0	322	7,9	1804	44,5	1805	44,5	4052	100,0	40	8,0
11*	L'insegnamento è stato svolto in maniera coerente con quanto dichiarato sul sito Web del corso di studio.	22	1,5	71	4,8	578	38,9	813	54,8	1484	100,0	22	9,0
11bis**	Il syllabus del corso è stato adeguatamente aggiornato in funzione dei cambiamenti imposti dal trasferimento delle attività didattiche on line.	60	4,7	161	12,6	583	45,5	478	37,3	1282	100,0	36	8,0

Confronto temporale dei valori medi delle risposte ai vari item



(°): Le prime 6 domande di questa sezione sono ripetute più volte nei casi di valutazione separata dei docenti afferenti a ciascuna classe d'insegnamento. Per tale ragione il numero totale di risposte può variare anche in modo consistente da domanda a domanda.

(*): domande non sottoposte agli studenti nella rilevazione del secondo semestre.

(**): domande sottoposte agli studenti solo nella rilevazione del secondo semestre.

Programma "Valutazione della Didattica" a.a. 2019-2020 - Studenti Frequentanti

Scuola Undergraduate

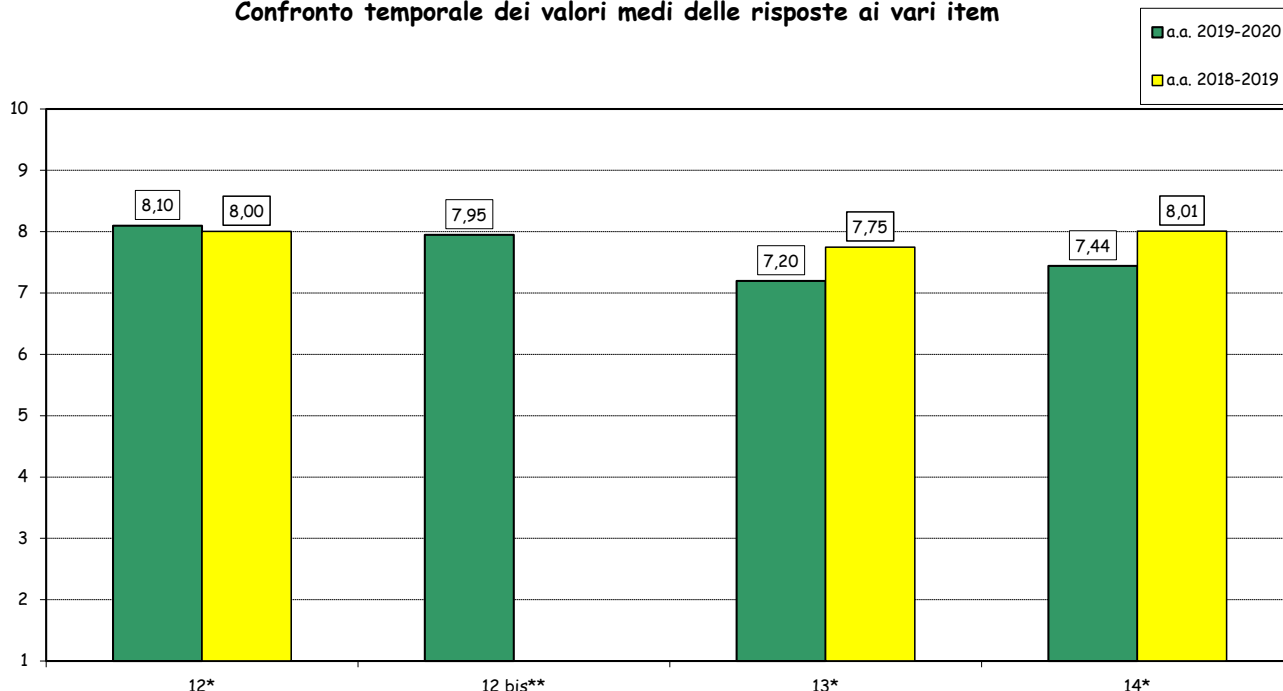
Corso di laurea: CLEACC

N° risposte: 2824

SEZIONE B - ATTIVITA' DIDATTICHE E DI STUDIO (segue)

Item	Risposte	Completo disaccordo		Disaccordo		Accordo		Completo Accordo		Totale		N.A.	N.R.	Valore Mediano complessivo
		1-2		3-4-5		6-7-8		9-10						
		v.a.	%	v.a.	%	v.a.	%	v.a.	%	v.a.	%			
12*	Le attività didattiche integrative (esercitazioni, laboratori, discussioni di casi, etc.), ove previsto, sono state utili all'apprendimento della materia	18	2,4	47	6,3	306	40,7	380	50,6	751	100,0		755	9,0
12 bis**	La piattaforma elettronica utilizzata per la fruizione delle lezioni e dei materiali didattici online ha funzionato correttamente durante il semestre.	28	2,2	80	6,2	611	47,7	563	43,9	1282	100,0		36	8,0
13*	L'intervento dei teaching assistant-tutor (eventualmente previsti) si è rivelato utile per l'apprendimento degli argomenti dell'insegnamento.°	22	6,0	59	16,2	156	42,7	128	35,1	365	100,0	2127	332	8,0
14*	I teaching assistant-tutor (eventualmente previsti) si sono dimostrati preparati e disponibili.°	17	4,8	50	14,0	154	43,3	135	37,9	356	100,0	2127	341	8,0

Confronto temporale dei valori medi delle risposte ai vari item



(*): domande non sottoposte agli studenti nella rilevazione del secondo semestre.

(**): domanda sottoposta agli studenti solo nella rilevazione del secondo semestre.

(°): Item sottoposto solo con riferimento agli insegnamenti in cui i Teaching Assistant hanno una chiara visibilità da parte degli studenti.

Programma "Valutazione della Didattica" a.a. 2019-2020 - Studenti Frequentanti

Scuola Undergraduate

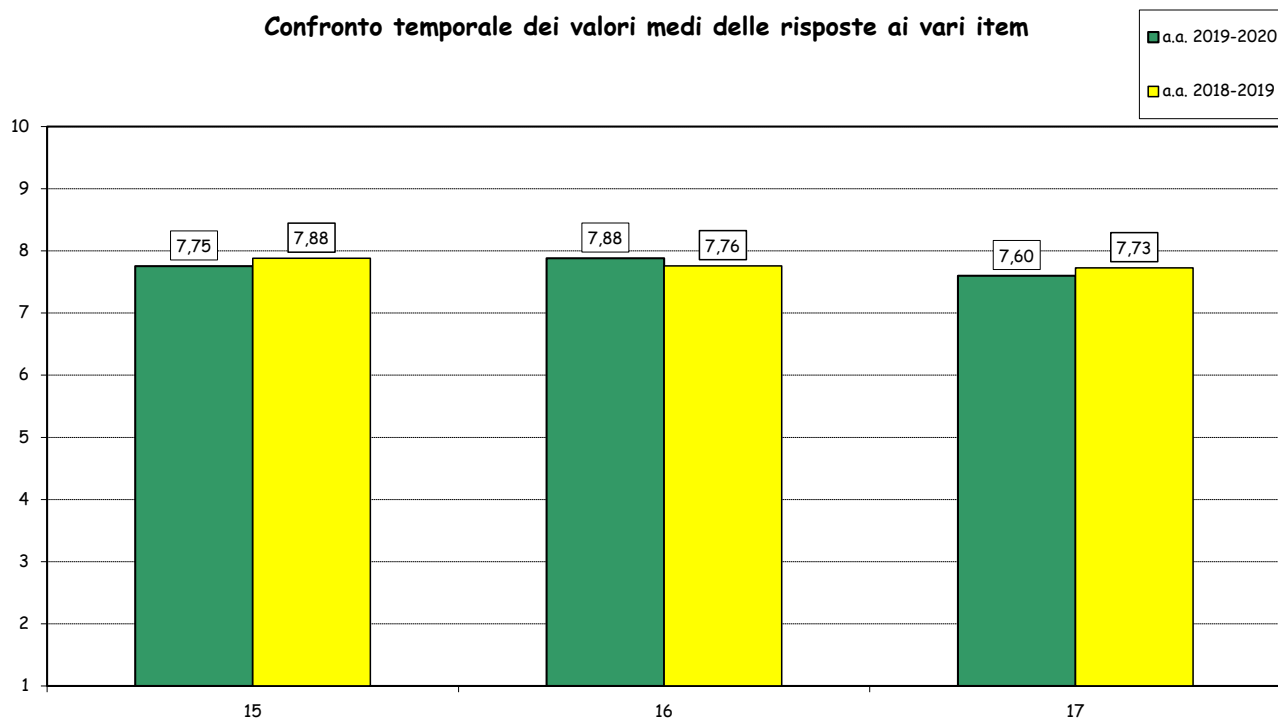
Corso di laurea: CLEACC

N° risposte: 2824

SEZIONE C - VALUTAZIONI DI SINTESI

Item	Risposte	Completo disaccordo		Disaccordo		Accordo		Completo Accordo		Totale		N.R.	Valore Mediano complessivo
		1-2		3-4-5		6-7-8		9-10					
		v.a.	%	v.a.	%	v.a.	%	v.a.	%	v.a.	%		
15	La qualità complessiva della didattica è soddisfacente.	73	2,6	220	7,9	1395	49,9	1107	39,6	2795	100,0	29	8,0
16	Sono interessato agli argomenti dell'insegnamento.	71	2,5	248	8,9	1212	43,4	1261	45,2	2792	100,0	32	8,0
17	Sono complessivamente soddisfatto di come è stato svolto l'insegnamento.	91	3,3	247	9,0	1394	50,6	1022	37,1	2754	100,0	70	8,0

Confronto temporale dei valori medi delle risposte ai vari item

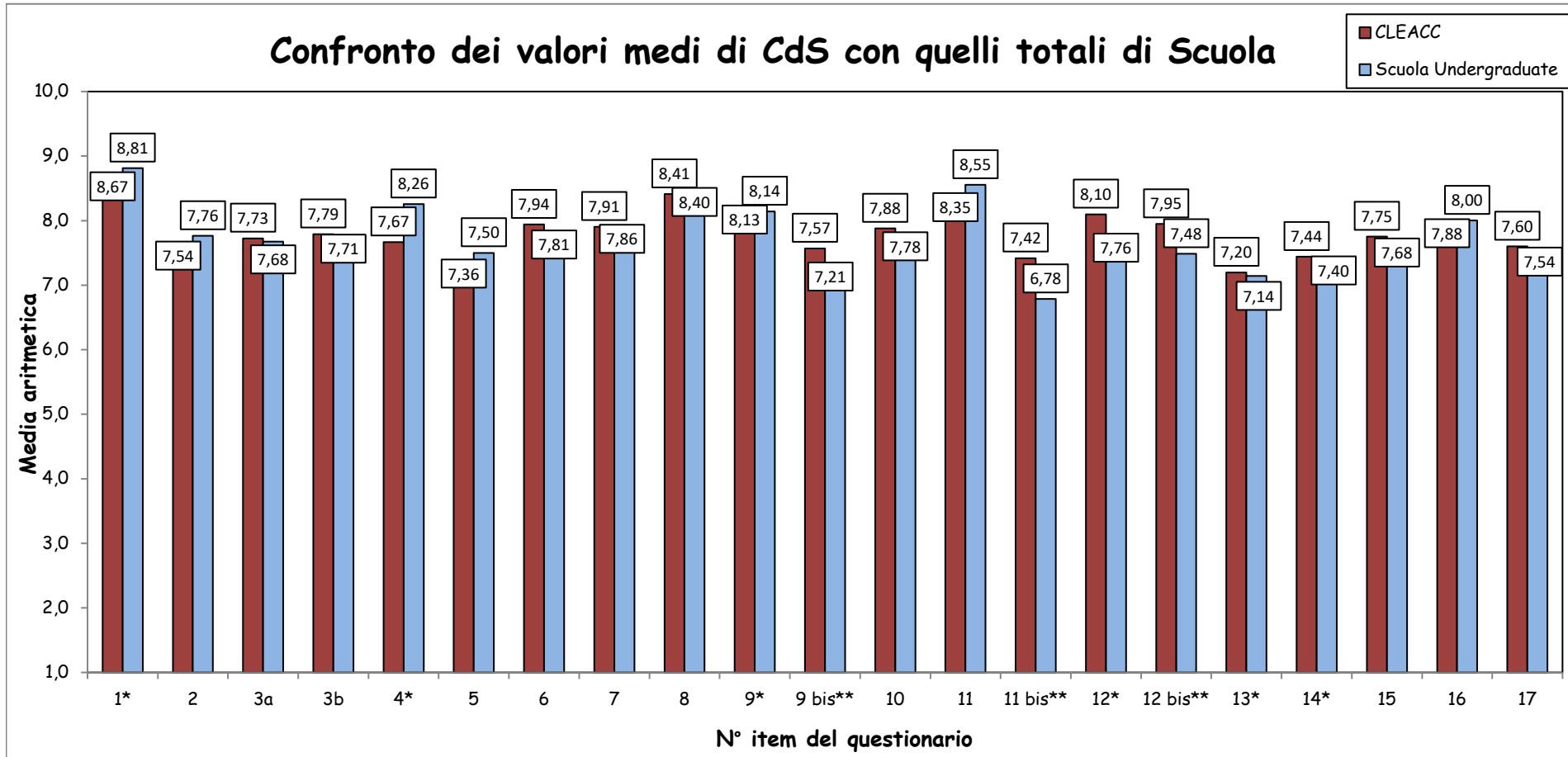


Programma "Valutazione della Didattica" a.a. 2019-2020 - Studenti Frequentanti

Scuola Undergraduate

Corso di laurea: CLEACC

N° risposte: 2824



(*): domande non sottoposte agli studenti nella rilevazione del secondo semestre.

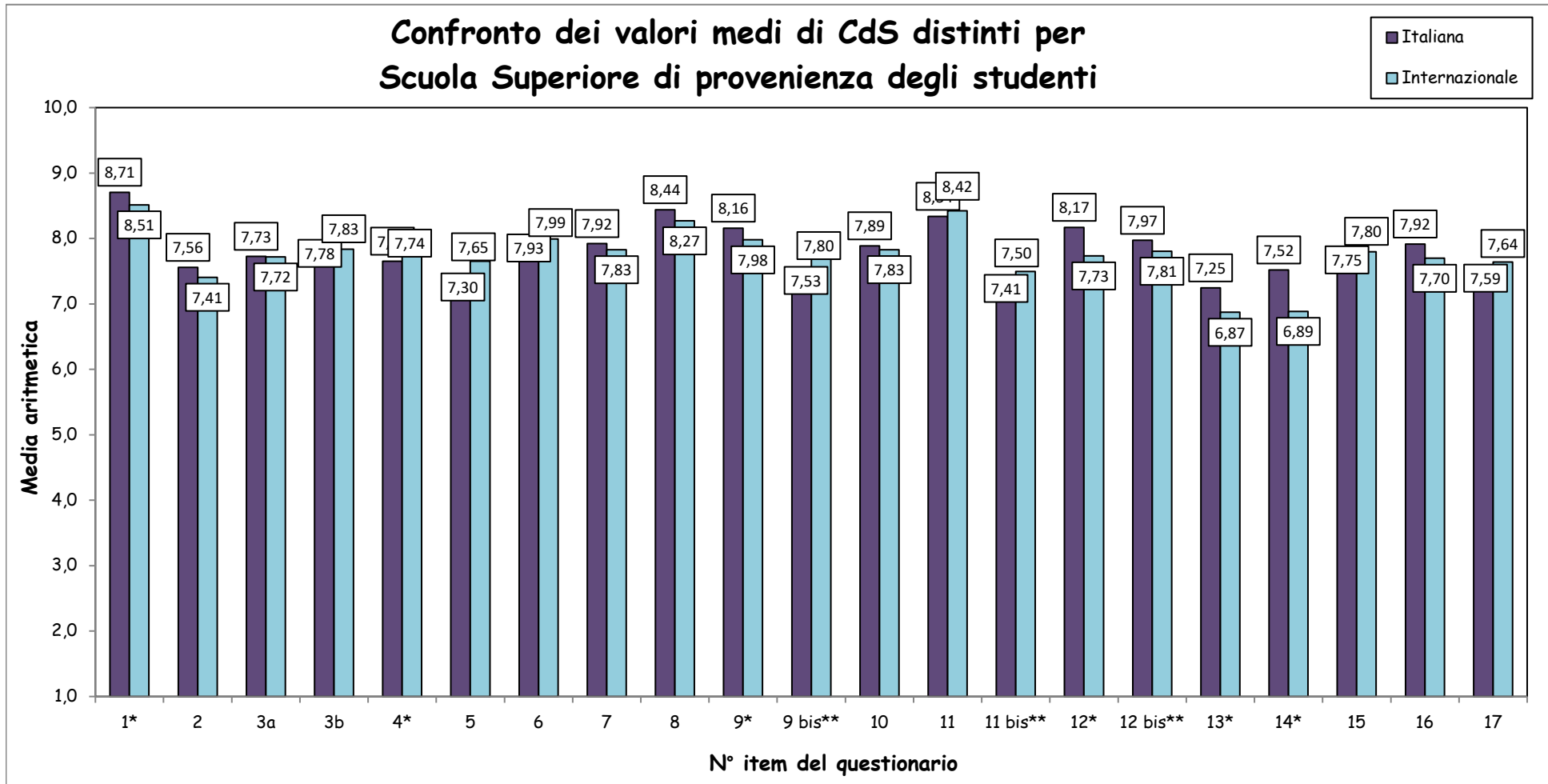
(**): domande sottoposte agli studenti solo nella rilevazione del secondo semestre.

Programma "Valutazione della Didattica" a.a. 2019-2020 - Studenti Frequentanti

Scuola Undergraduate

Corso di laurea: CLEACC

N° risposte: 2824



(*): domande non sottoposte agli studenti nella rilevazione del secondo semestre.

(**): domande sottoposte agli studenti solo nella rilevazione del secondo semestre.

2. VALUTAZIONI ESPRESSE DAGLI STUDENTI "NON FREQUENTANTI"*

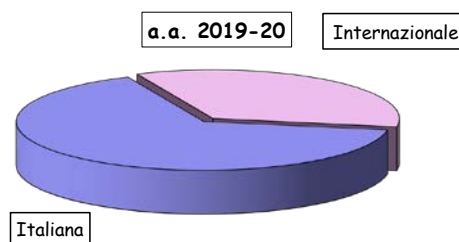
INFORMAZIONI SUI RISPONDENTI

Anno di corso

	Questionari compilati		% questionari su iscritti agli insegnamenti	
	v. a.	%	2019-20	2018-19
1°	105	26,2	5,1	10,0
2°	164	40,9	7,2	8,9
3°	132	32,9	7,5	11,0
TOTALE	401	100,0	6,6	9,8

Scuola superiore di provenienza:

	v. a.	% 2019-20		% 2018-19
		2019-20	2018-19	
Italiana	263	65,6	71,2	
Internazionale	138	34,4	28,8	
TOTALE	401	100,0	100,0	



(*): Sono considerate esclusivamente le valutazioni degli studenti che, al momento della compilazione del questionario (in aula o a distanza), hanno dichiarato di aver frequentato meno del 50% delle lezioni.

Programma "Valutazione della Didattica" a.a. 2019-2020 - Studenti non Frequentanti

Scuola Undergraduate

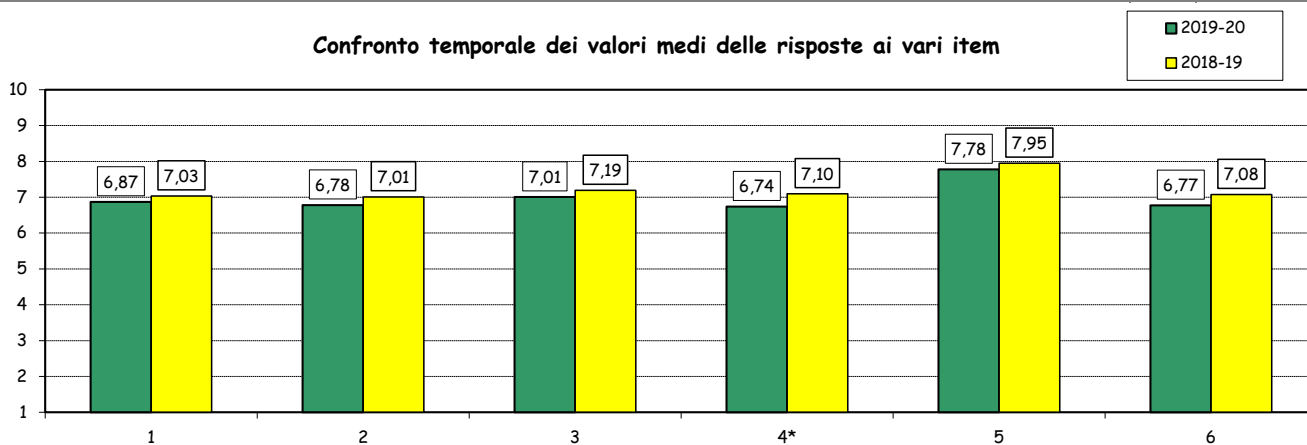
Corso di laurea: CLEACC

N° risposte: 401

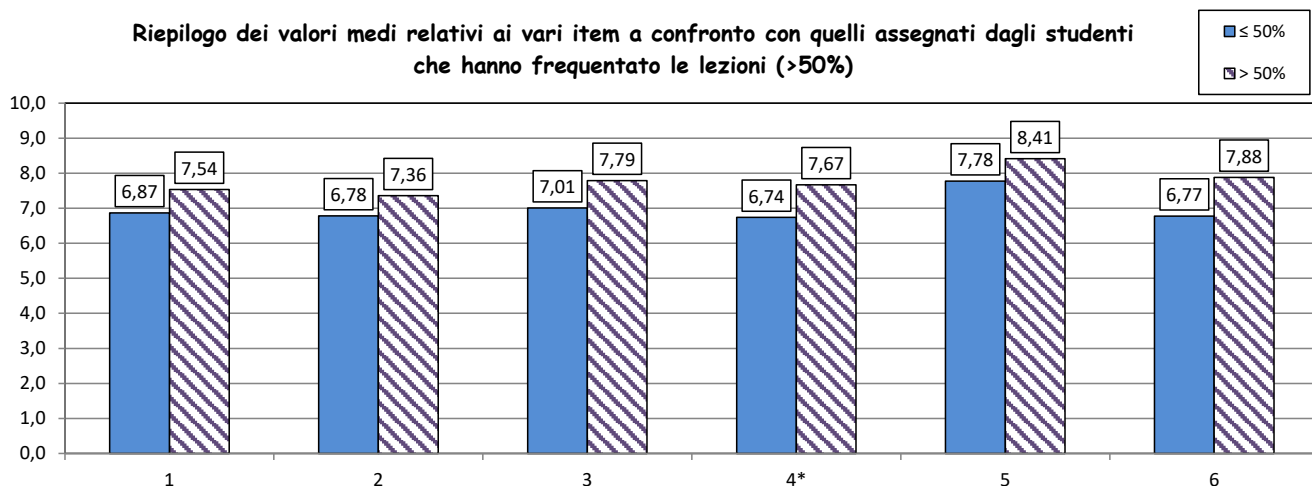
VALUTAZIONI

Item	Risposte	Completo		Disaccordo		Accordo		Completo		Totale		N.R.	Valore Mediano complessivo
		1-2		3-4-5		6-7-8		9-10		v.a.	%		
		v.a.	%	v.a.	%	v.a.	%	v.a.	%				
1	Le conoscenze preliminari possedute sono risultate sufficienti per la comprensione degli argomenti previsti dal programma d'esame.	31	8,0	62	15,9	193	49,6	103	26,5	389	100,0	12	7,0
2	Il carico di studi dell'insegnamento è proporzionato ai crediti assegnati.	30	7,8	66	17,1	195	50,4	96	24,8	387	100,0	14	7,0
3	Il materiale didattico (indicato e disponibile) è adeguato per lo studio della materia.	25	6,5	64	16,6	176	45,7	120	31,2	385	100,0	16	7,0
4*	Le modalità d'esame sono state definite in modo chiaro.	34	11,6	45	15,3	131	44,6	84	28,6	294	100,0	15	7,0
5	Il docente è effettivamente reperibile per chiarimenti e spiegazioni.	12	3,1	39	10,2	164	42,8	168	43,9	383	100,0	18	8,0
6	Sono interessato agli argomenti dell'insegnamento.	33	8,6	68	17,7	179	46,5	105	27,3	385	100,0	16	7,0

Confronto temporale dei valori medi delle risposte ai vari item



Riepilogo dei valori medi relativi ai vari item a confronto con quelli assegnati dagli studenti che hanno frequentato le lezioni (>50%)



(*): domanda non sottoposta agli studenti nella rilevazione del secondo semestre.