

**VALUTAZIONE DELLA DIDATTICA**

**CORSO DI LAUREA IN  
INTERNATIONAL ECONOMICS AND  
MANAGEMENT  
A.A. 2018-2019**

## 1. VALUTAZIONI ESPRESSE DAGLI STUDENTI FREQUENTANTI IN AULA\*

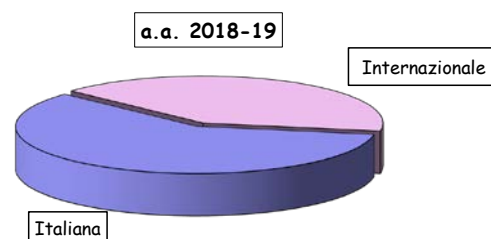
### INFORMAZIONI SUI RISPONDENTI

#### Anno di corso

	Questionari compilati		% questionari su iscritti agli insegnamenti	
	v.a.	%	2018-19	2017-18
1°	1.596	34,1	44,4	47,6
2°	2.028	43,4	46,8	44,7
3°	1.054	22,5	27,6	33,7
TOTALE	4.678	100,0	39,8	42,4
n.r.	0			

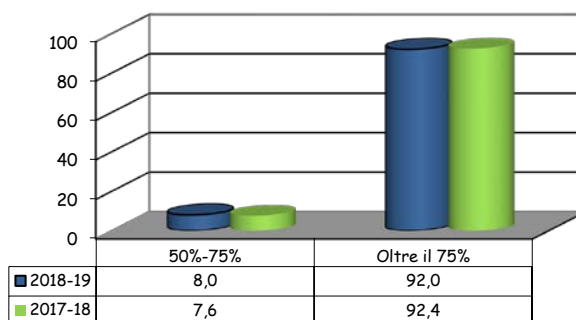
#### Scuola superiore di provenienza:

	v.a.	% 2018-19	% 2017-2018
Italiana	2.770	59,2	67,9
Internazionale	1.908	40,8	32,1
TOTALE	4.678	100,0	100,0
n.r.	0		



#### Percentuale di lezioni seguite nelle classi valutate (dichiarata)

	v.a.	% 2018-19	% 2017-2018
50%-75%	374	8,0	7,6
Oltre il 75%	4.304	92,0	92,4
TOTALE	4.678	100,0	100,0
n.r.	0		



(\*): Sono considerate esclusivamente le valutazioni degli studenti che hanno dichiarato di aver frequentato almeno il 50% delle lezioni.

NOTA: Sono considerati "internazionali" gli studenti che hanno conseguito il diploma di Scuola Superiore all'estero oppure presso un Istituto internazionale con sede in Italia.

Programma "Valutazione della Didattica" a.a. 2018-2019 - Studenti Frequentanti

Scuola Undergraduate

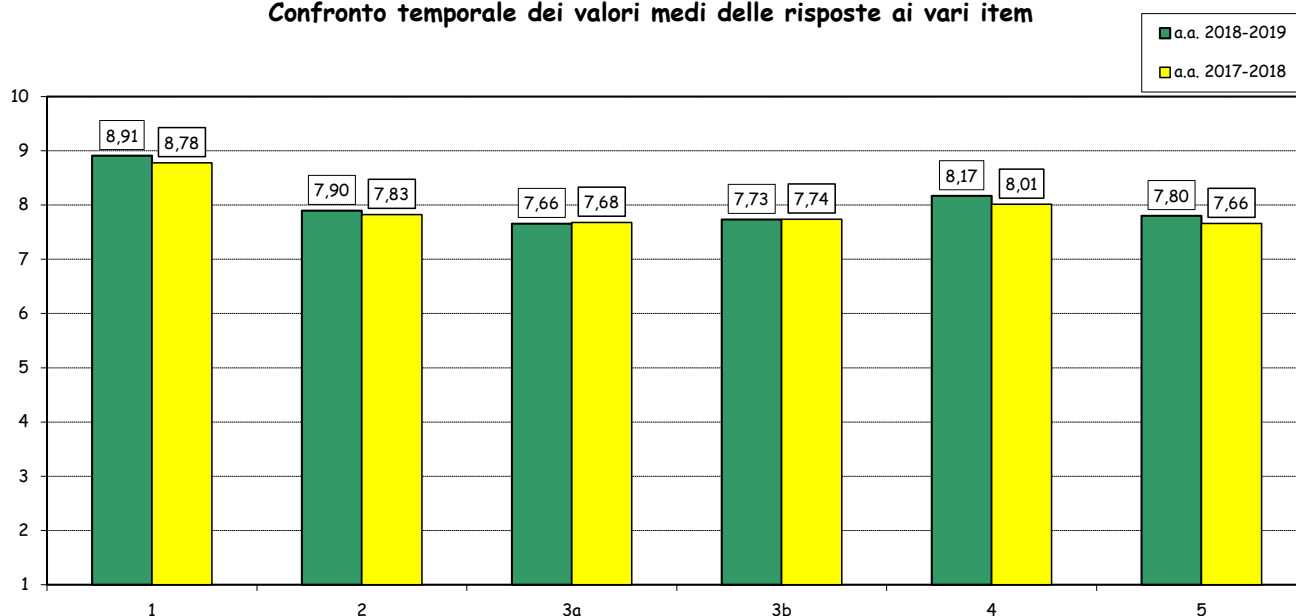
Corso di laurea: BIEM

N° risposte: 4678

SEZIONE A - ORGANIZZAZIONE DEGLI INSEGNAMENTI

Item	Risposte	Completo disaccordo		Disaccordo		Accordo		Completo Accordo		Totale		N.R.	Valore Mediano complessivo
		1-2		3-4-5		6-7-8		9-10					
		v.a.	%	v.a.	%	v.a.	%	v.a.	%	v.a.	%		
1	Gli orari di svolgimento di lezioni, esercitazioni e altre eventuali attività didattiche sono stati rispettati.	14	0,3	113	2,4	1285	27,6	3245	69,7	4657	100,0	21	9,0
2	Le conoscenze preliminari possedute sono risultate sufficienti per la comprensione degli argomenti trattati nel corso e previsti dal programma d'esame.	140	3,0	467	10,0	1870	40,2	2171	46,7	4648	100,0	30	8,0
3a	Il materiale didattico (indicato e disponibile) è <b>chiaro</b> .	142	3,1	495	10,7	2174	46,9	1826	39,4	4637	100,0	41	8,0
3b	Il materiale didattico (indicato e disponibile) è <b>adeguato</b> per lo studio della materia.	135	2,9	436	9,4	2161	46,6	1901	41,0	4633	100,0	45	8,0
4	Le modalità d'esame sono state definite in modo chiaro.	98	2,1	359	7,7	1739	37,5	2443	52,7	4639	100,0	39	9,0
5	Il carico di studi dell'insegnamento è proporzionato ai crediti ad esso assegnati.	108	2,3	476	10,2	2102	45,1	1970	42,3	4656	100,0	22	8,0

Confronto temporale dei valori medi delle risposte ai vari item



Programma "Valutazione della Didattica" a.a. 2018-2019 - Studenti Frequentanti

Scuola Undergraduate

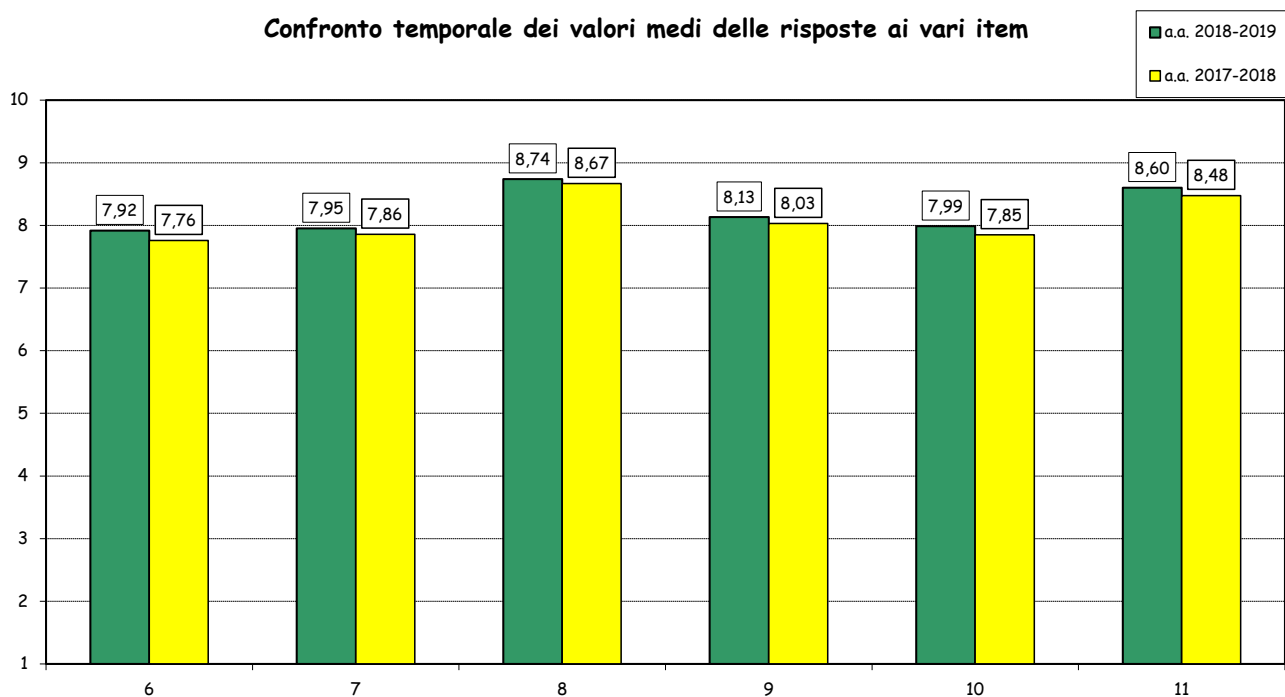
Corso di laurea: BIEM

N° risposte: 6315

SEZIONE B - ATTIVITA' DIDATTICHE E DI STUDIO

Item	Risposte	Completo disaccordo		Disaccordo		Accordo		Completo Accordo		Totale		N.R.	Valore Mediano complessivo
		1-2		3-4-5		6-7-8		9-10		v.a.	%		
		v.a.	%	v.a.	%	v.a.	%	v.a.	%				
6	Il docente stimola/motiva l'interesse verso la disciplina.	196	3,1	602	9,6	2491	39,5	3013	47,8	6302	100,0	13	8,0
7	Il docente espone gli argomenti in modo chiaro.	173	2,8	587	9,3	2460	39,1	3064	48,8	6284	100,0	24	8,0
8	Il docente è reperibile per chiarimenti e spiegazioni.	51	0,8	205	3,3	1900	30,4	4093	65,5	6249	100,0	47	9,0
9	Le attività didattiche svolte dal docente sono ben organizzate.	112	1,8	435	6,9	2619	41,7	3110	49,6	6276	100,0	35	8,0
10	Il docente incoraggia il coinvolgimento e la partecipazione degli studenti.	162	2,6	530	8,4	2575	41,0	3018	48,0	6285	100,0	24	8,0
11	L'insegnamento è stato svolto in maniera coerente con quanto dichiarato sul sito Web del corso di studio.	26	0,6	119	2,6	1723	37,3	2752	59,6	4620	100,0	58	9,0

Confronto temporale dei valori medi delle risposte ai vari item



(°): Le prime 5 domande di questa sezione sono ripetute più volte nei casi di valutazione separata dei docenti afferenti a ciascuna classe d'insegnamento. Per tale ragione il numero totale di risposte può variare anche in modo consistente da domanda a domanda.

Programma "Valutazione della Didattica" a.a. 2018-2019 - Studenti Frequentanti

Scuola Undergraduate

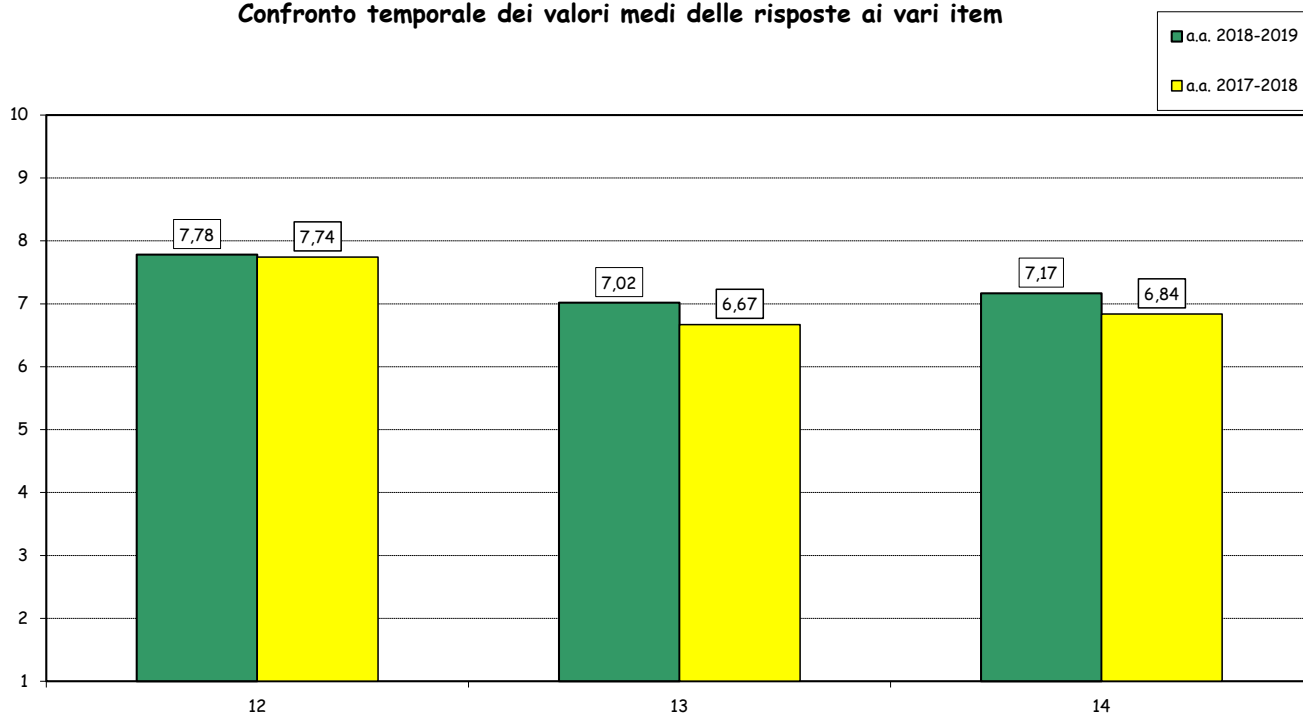
Corso di laurea: BIEM

N° risposte: 4678

SEZIONE B - ATTIVITA' DIDATTICHE E DI STUDIO (segue)

Item	Risposte	Completo disaccordo		Disaccordo		Accordo		Completo Accordo		Totale		N.A.	N.R.	Valore Mediano complessivo
		1-2		3-4-5		6-7-8		9-10						
		v.a.	%	v.a.	%	v.a.	%	v.a.	%	v.a.	%			
12	Le attività didattiche integrative (esercitazioni, laboratori, discussioni di casi, etc.), ove esistenti, sono state utili all'apprendimento della materia.	93	3,5	263	10,0	1116	42,4	1160	44,1	2632	100,0		2046	8,0
13	L'intervento dei teaching assistant-tutor (eventualmente previsti) si è rivelato utile per l'apprendimento degli argomenti dell'insegnamento.	91	8,8	154	14,9	447	43,2	342	33,1	1034	100,0	2885	759	8,0
14	I teaching assistant-tutor (eventualmente previsti) si sono dimostrati preparati e disponibili.	73	7,5	144	14,8	402	41,2	356	36,5	975	100,0	2885	818	8,0

Confronto temporale dei valori medi delle risposte ai vari item



Programma "Valutazione della Didattica" a.a. 2018-2019 - Studenti Frequentanti

Scuola Undergraduate

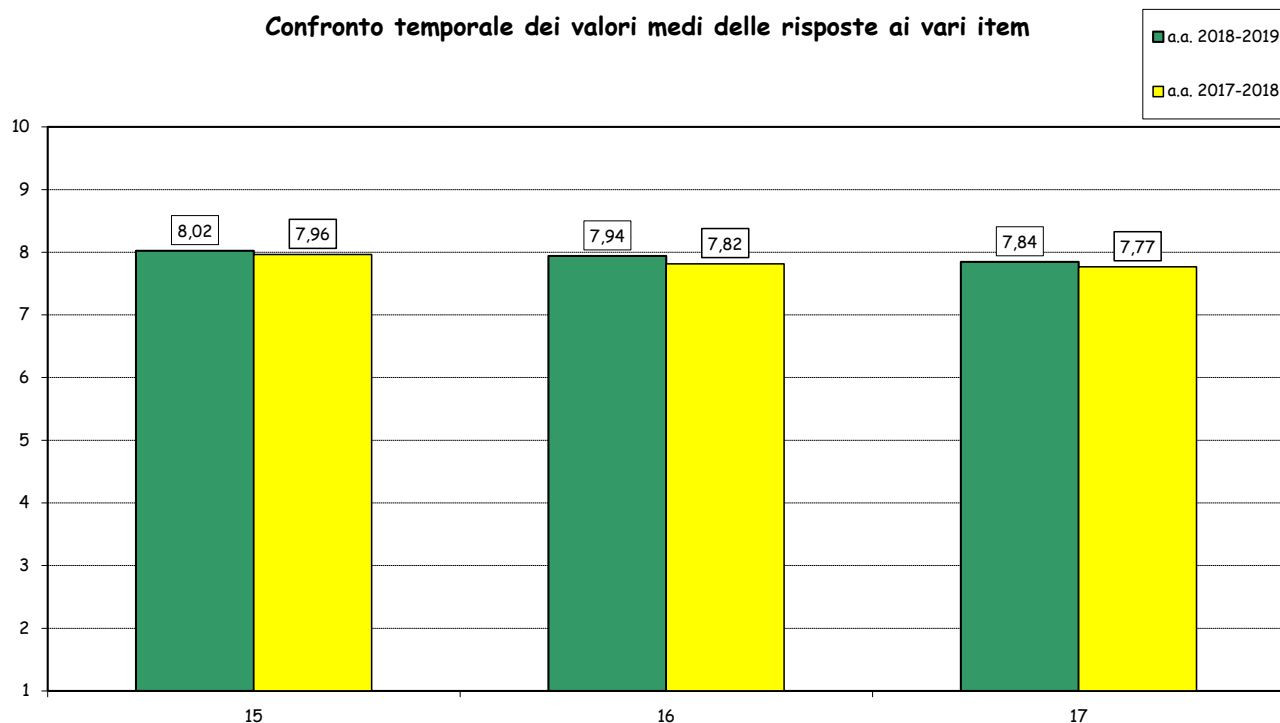
Corso di laurea: BIEM

N° risposte: 4678

**SEZIONE C - VALUTAZIONI DI SINTESI**

Item	Risposte	Completo disaccordo		Disaccordo		Accordo		Completo Accordo		Totale		N.R.	Valore Mediano complessivo
		1-2		3-4-5		6-7-8		9-10					
		v.a.	%	v.a.	%	v.a.	%	v.a.	%	v.a.	%		
15	La qualità complessiva della didattica è apprezzabile.	75	1,6	317	6,8	2153	46,4	2096	45,2	4641	100,0	37	8,0
16	Sono interessato agli argomenti dell'insegnamento.	103	2,2	388	8,4	2049	44,3	2084	45,1	4624	100,0	54	8,0
17	Sono complessivamente soddisfatto di come è stato svolto l'insegnamento.	96	2,1	388	8,4	2140	46,5	1976	43,0	4600	100,0	78	8,0

Confronto temporale dei valori medi delle risposte ai vari item

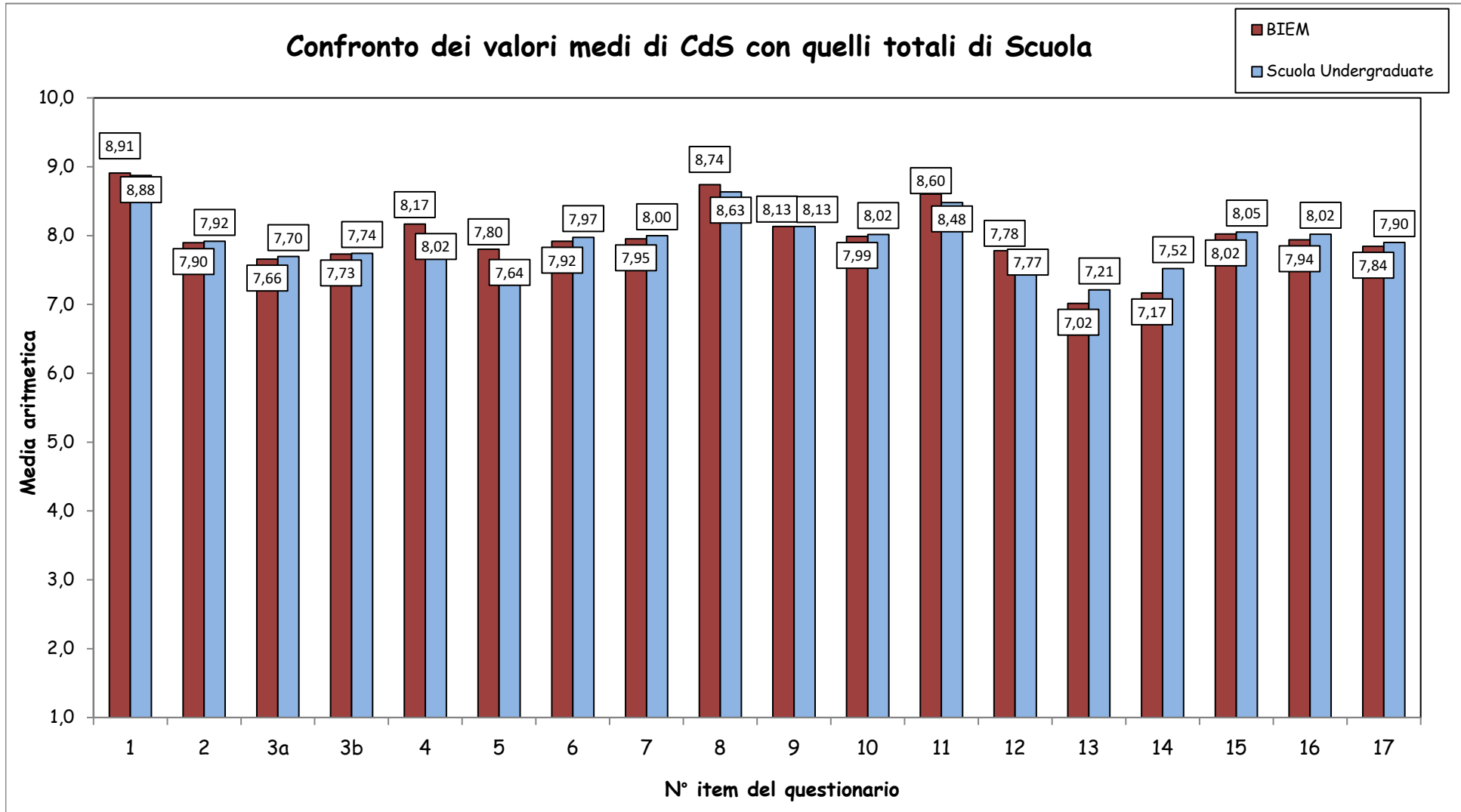


# Programma "Valutazione della Didattica" a.a. 2018-2019 - Studenti Frequentanti

## Scuola Undergraduate

Corso di laurea: BIEM

N° risposte: 4678

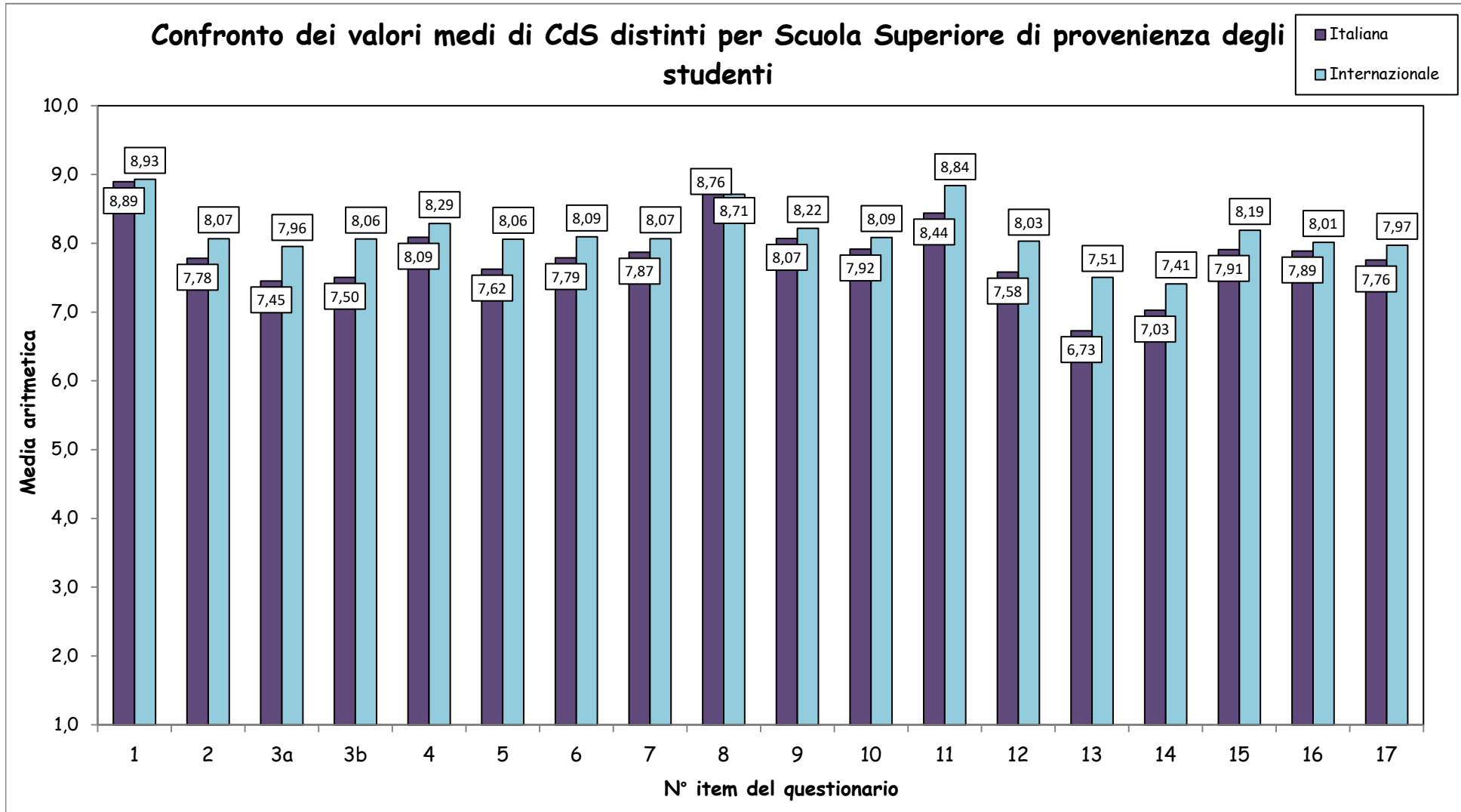


Programma "Valutazione della Didattica" a.a. 2018-2019 - Studenti Frequentanti

Scuola Undergraduate

Corso di laurea: BIEM

N° risposte: 4678





## 2. VALUTAZIONI ESPRESSE DAGLI STUDENTI "NON FREQUENTANTI"\*

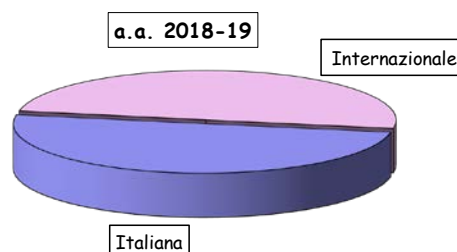
### INFORMAZIONI SUI RISPONDENTI

#### Anno di corso

	Questionari compilati		% questionari su iscritti agli insegnamenti	
	v.a.	%	2018-19	2017-18
1°	402	33,1	11,2	11,2
2°	421	34,7	9,7	9,7
3°	392	32,3	10,3	13,2
TOTALE	1.215	100,0	10,3	10,2

#### Scuola superiore di provenienza:

	v.a.	% 2018-19	% 2017-18
Italiana	609	50,1	54,7
Internazionale	606	49,9	45,3
TOTALE	1.215	100,0	100,0



(\*): Sono considerate esclusivamente le valutazioni degli studenti che, al momento della compilazione del questionario (in aula o a distanza), hanno dichiarato di aver frequentato meno del 50% delle lezioni.

Programma "Valutazione della Didattica" a.a. 2018-2019 - Studenti non Frequentanti

Scuola Undergraduate

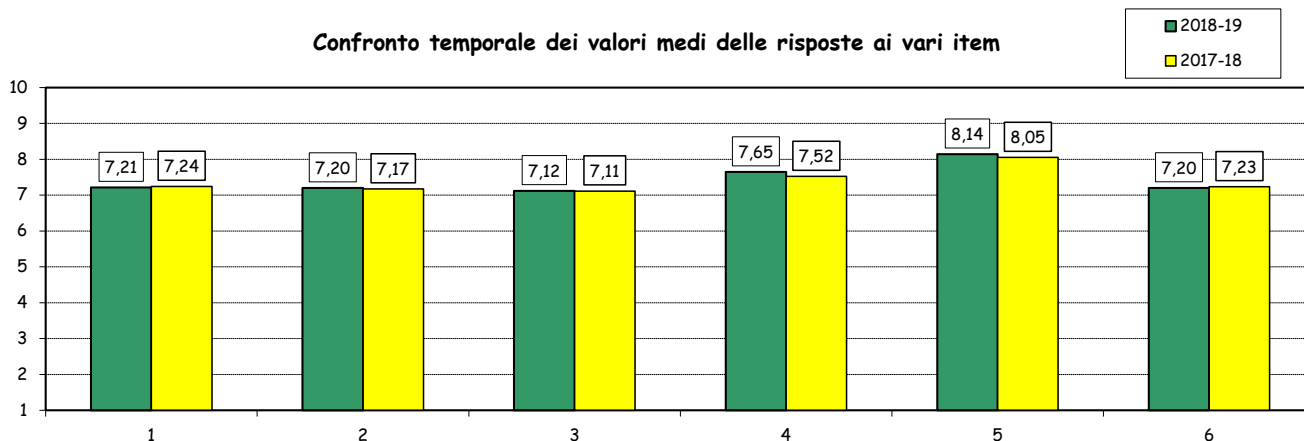
Corso di laurea: BIEM

N° risposte: 1215

VALUTAZIONI

Item	Risposte	Completo		Disaccordo		Accordo		Completo		Totale		N.R.	Valore Mediano complessivo
		1-2		3-4-5		6-7-8		9-10					
		v.a.	%	v.a.	%	v.a.	%	v.a.	%	v.a.	%		
1	Le conoscenze preliminari possedute sono risultate sufficienti per la comprensione degli argomenti previsti dal programma d'esame.	59	5,2	174	15,2	533	46,6	378	33,0	1144	100,0	71	8,0
2	Il carico di studi dell'insegnamento è proporzionato ai crediti assegnati.	58	5,1	168	14,7	556	48,8	358	31,4	1140	100,0	75	8,0
3	Il materiale didattico (indicato e disponibile) è adeguato per lo studio della materia.	64	5,6	179	15,8	523	46,1	369	32,5	1135	100,0	80	7,0
4	Le modalità d'esame sono state definite in modo chiaro.	42	3,7	137	12,1	467	41,4	482	42,7	1128	100,0	87	8,0
5	Il docente è effettivamente reperibile per chiarimenti e spiegazioni.	30	2,7	90	8,0	411	36,4	597	52,9	1128	100,0	87	9,0
6	Sono interessato agli argomenti dell'insegnamento.	70	6,2	160	14,1	521	45,9	383	33,8	1134	100,0	81	8,0

Confronto temporale dei valori medi delle risposte ai vari item



Riepilogo dei valori medi relativi ai vari item a confronto con quelli assegnati dagli studenti che hanno frequentato le lezioni (>50%)

