

**VALUTAZIONE DELLA DIDATTICA**

**CORSO DI LAUREA IN  
INTERNATIONAL ECONOMICS AND  
FINANCE**

**A.A. 2018-2019**

## 1. VALUTAZIONI ESPRESSE DAGLI STUDENTI FREQUENTANTI IN AULA\*

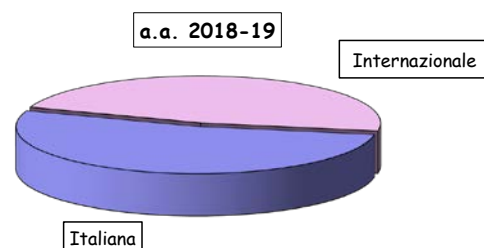
### INFORMAZIONI SUI RISPONDENTI

#### Anno di corso

	Questionari compilati		% questionari su iscritti agli insegnamenti	
	v.a.	%	2018-19	2017-18
1°	829	35,5	48,3	53,2
2°	1.081	46,2	43,5	44,5
3°	428	18,3	16,9	21,6
TOTALE	2.338	100,0	34,7	39,9
n.r.	0			

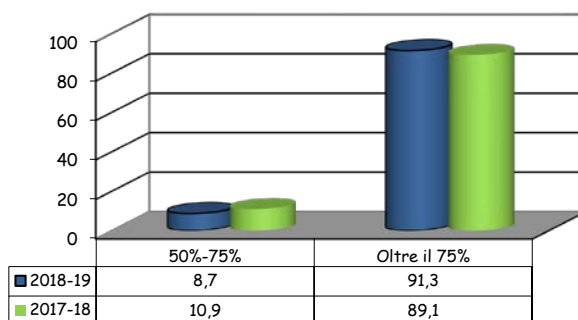
#### Scuola superiore di provenienza:

	v.a.	% 2018-19	% 2017-2018
Italiana	1.231	52,7	59,4
Internazionale	1.107	47,3	40,6
TOTALE	2.338	100,0	100,0
n.r.	0		



#### Percentuale di lezioni seguite nelle classi valutate (dichiarata)

	v.a.	% 2018-19	% 2017-2018
50%-75%	203	8,7	10,9
Oltre il 75%	2.135	91,3	89,1
TOTALE	2.338	100,0	100,0
n.r.	0		



(\*): Sono considerate esclusivamente le valutazioni degli studenti che hanno dichiarato di aver frequentato almeno il 50% delle lezioni.

NOTA: Sono considerati "internazionali" gli studenti che hanno conseguito il diploma di Scuola Superiore all'estero oppure presso un Istituto internazionale con sede in Italia.

Programma "Valutazione della Didattica" a.a. 2018-2019 - Studenti Frequentanti

Scuola Undergraduate

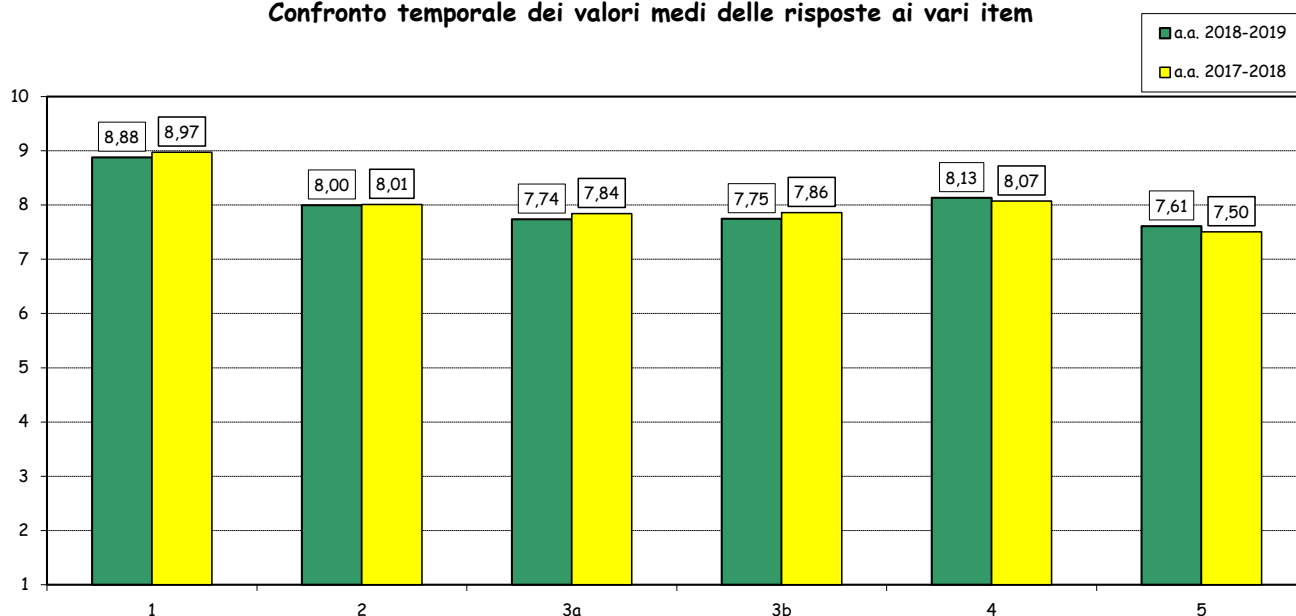
Corso di laurea: BIEF

N° risposte: 2338

SEZIONE A - ORGANIZZAZIONE DEGLI INSEGNAMENTI

Item	Risposte	Completo disaccordo		Disaccordo		Accordo		Completo Accordo		Totale		N.R.	Valore Mediano complessivo
		1-2		3-4-5		6-7-8		9-10		v.a.	%		
		v.a.	%	v.a.	%	v.a.	%	v.a.	%				
1	Gli orari di svolgimento di lezioni, esercitazioni e altre eventuali attività didattiche sono stati rispettati.	14	0,6	50	2,1	647	27,8	1615	69,4	2326	100,0	12	9,0
2	Le conoscenze preliminari possedute sono risultate sufficienti per la comprensione degli argomenti trattati nel corso e previsti dal programma d'esame.	52	2,2	223	9,6	908	39,0	1143	49,1	2326	100,0	12	8,0
3a	Il materiale didattico (indicato e disponibile) è <b>chiaro</b> .	70	3,0	245	10,6	1045	45,0	962	41,4	2322	100,0	16	8,0
3b	Il materiale didattico (indicato e disponibile) è <b>adeguato</b> per lo studio della materia.	75	3,2	254	10,9	998	43,0	995	42,9	2322	100,0	16	8,0
4	Le modalità d'esame sono state definite in modo chiaro.	52	2,2	198	8,5	861	37,1	1209	52,1	2320	100,0	18	9,0
5	Il carico di studi dell'insegnamento è proporzionato ai crediti ad esso assegnati.	104	4,5	277	11,9	957	41,2	987	42,5	2325	100,0	13	8,0

Confronto temporale dei valori medi delle risposte ai vari item



Programma "Valutazione della Didattica" a.a. 2018-2019 - Studenti Frequentanti

Scuola Undergraduate

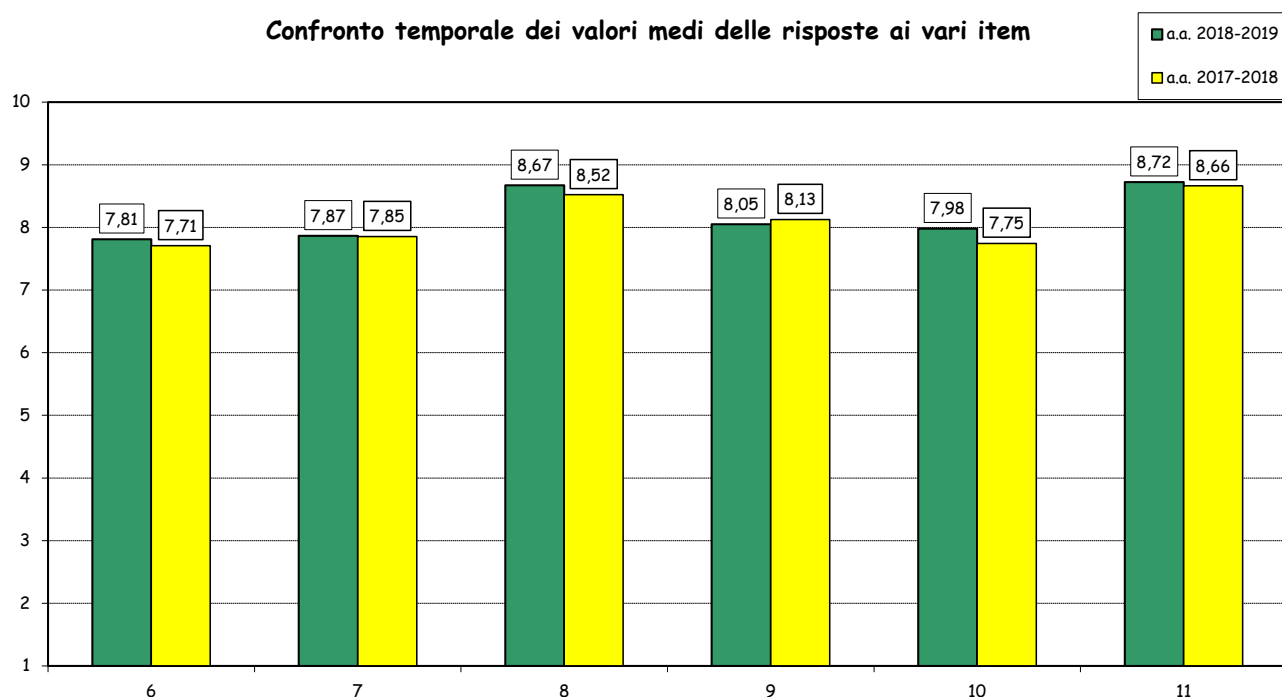
Corso di laurea: BIEF

N° risposte: 3252

SEZIONE B - ATTIVITA' DIDATTICHE E DI STUDIO

Item	Risposte	Completo disaccordo		Disaccordo		Accordo		Completo Accordo		Totale		N.R.	Valore Mediano complessivo
		1-2		3-4-5		6-7-8		9-10		v.a.	%		
		v.a.	%	v.a.	%	v.a.	%	v.a.	%				
6	Il docente stimola/motiva l'interesse verso la disciplina.	137	4,2	317	9,8	1309	40,4	1481	45,7	3244	100,0	8	8,0
7	Il docente espone gli argomenti in modo chiaro.	123	3,8	303	9,4	1282	39,6	1531	47,3	3239	100,0	10	8,0
8	Il docente è reperibile per chiarimenti e spiegazioni.	54	1,7	113	3,5	963	29,8	2099	65,0	3229	100,0	22	9,0
9	Le attività didattiche svolte dal docente sono ben organizzate.	100	3,1	240	7,4	1260	39,0	1630	50,5	3230	100,0	24	9,0
10	Il docente incoraggia il coinvolgimento e la partecipazione degli studenti.	110	3,4	275	8,5	1272	39,3	1582	48,8	3239	100,0	14	8,0
11	L'insegnamento è stato svolto in maniera coerente con quanto dichiarato sul sito Web del corso di studio.	12	0,5	63	2,7	747	32,6	1472	64,2	2294	100,0	44	9,0

Confronto temporale dei valori medi delle risposte ai vari item



(°): Le prime 5 domande di questa sezione sono ripetute più volte nei casi di valutazione separata dei docenti afferenti a ciascuna classe d'insegnamento. Per tale ragione il numero totale di risposte può variare anche in modo consistente da domanda a domanda.

Programma "Valutazione della Didattica" a.a. 2018-2019 - Studenti Frequentanti

Scuola Undergraduate

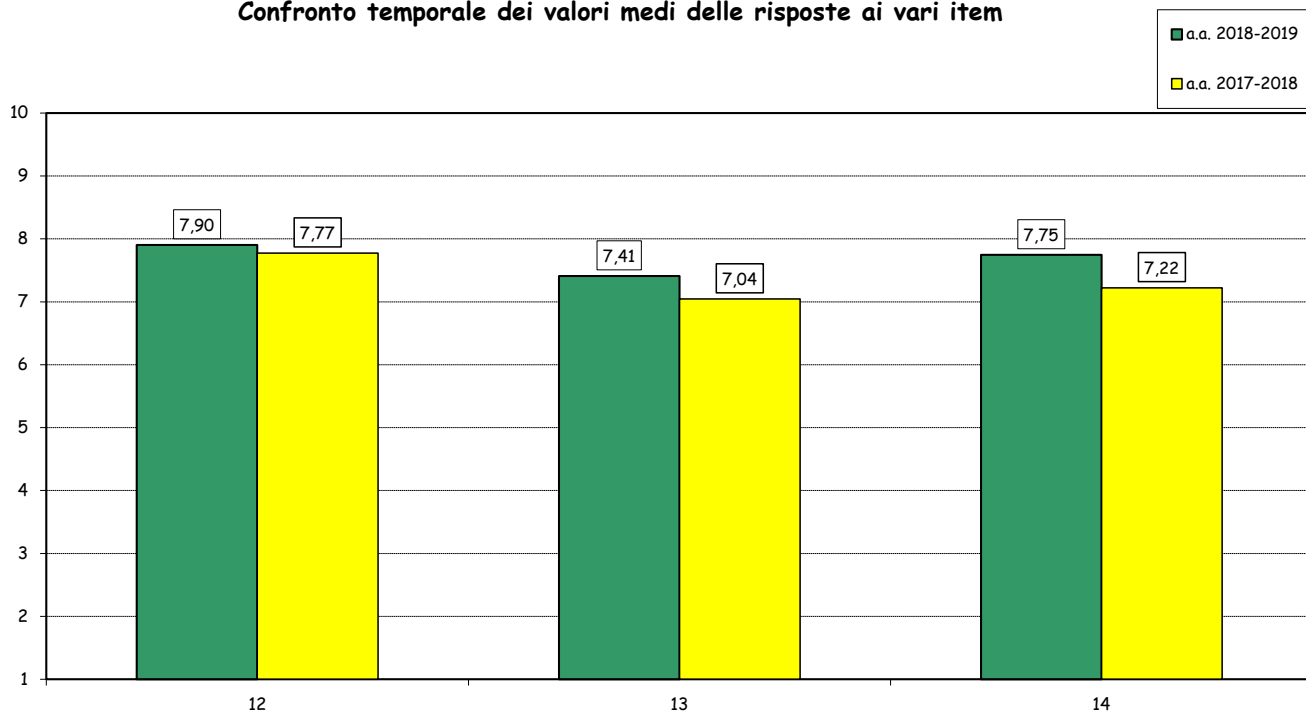
Corso di laurea: BIEF

N° risposte: 2338

SEZIONE B - ATTIVITA' DIDATTICHE E DI STUDIO (segue)

Item	Risposte	Completo disaccordo		Disaccordo		Accordo		Completo Accordo		Totale		N.A.	N.R.	Valore Mediano complessivo
		1-2		3-4-5		6-7-8		9-10		v.a. %				
		v.a.	%	v.a.	%	v.a.	%	v.a.	%	v.a.	%			
12	Le attività didattiche integrative (esercitazioni, laboratori, discussioni di casi, etc.), ove esistenti, sono state utili all'apprendimento della materia.	42	3,5	106	8,9	482	40,3	566	47,3	1196	100,0		1142	8,0
13	L'intervento dei teaching assistant-tutor (eventualmente previsti) si è rivelato utile per l'apprendimento degli argomenti dell'insegnamento.	38	7,3	57	10,9	225	43,1	202	38,7	522	100,0	1481	335	8,0
14	I teaching assistant-tutor (eventualmente previsti) si sono dimostrati preparati e disponibili.	24	4,8	55	10,9	185	36,8	239	47,5	503	100,0	1481	354	8,0

Confronto temporale dei valori medi delle risposte ai vari item



Programma "Valutazione della Didattica" a.a. 2018-2019 - Studenti Frequentanti

Scuola Undergraduate

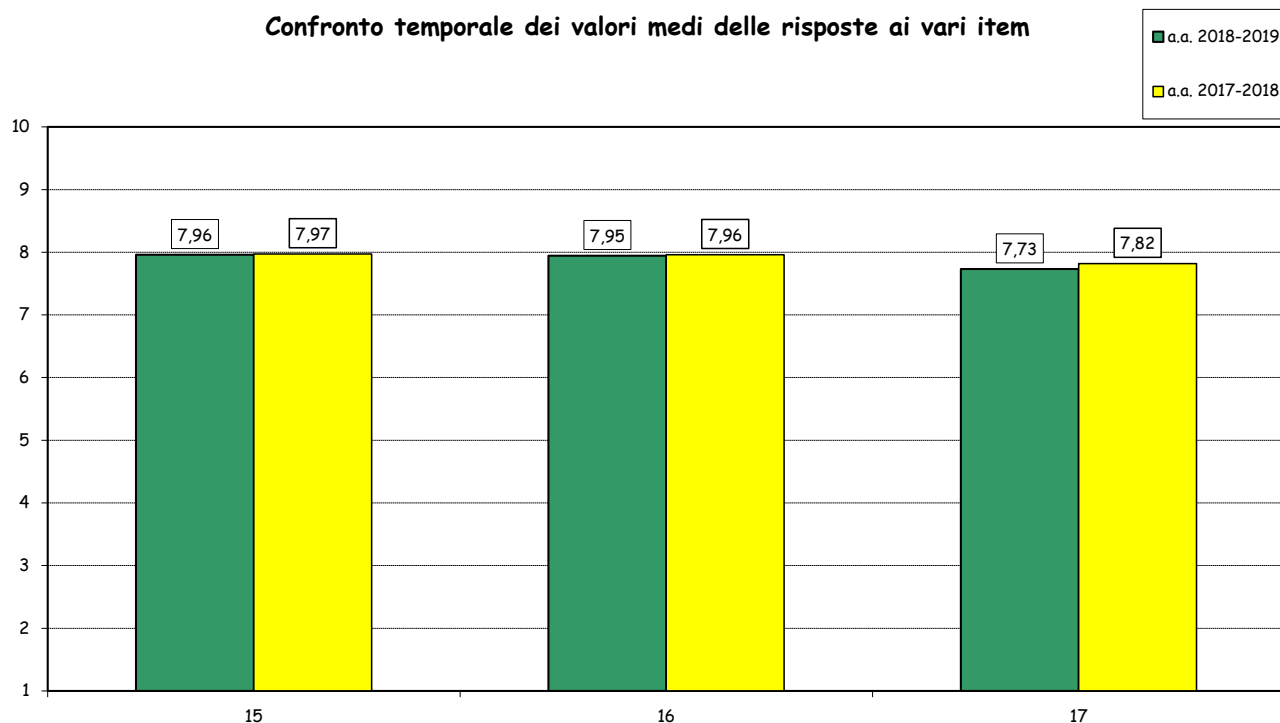
Corso di laurea: BIEF

N° risposte: 2338

**SEZIONE C - VALUTAZIONI DI SINTESI**

Item	Risposte	Completo disaccordo		Disaccordo		Accordo		Completo Accordo		Totale		N.R.	Valore Mediano complessivo
		1-2		3-4-5		6-7-8		9-10					
		v.a.	%	v.a.	%	v.a.	%	v.a.	%	v.a.	%		
15	La qualità complessiva della didattica è apprezzabile.	55	2,4	193	8,4	990	42,8	1073	46,4	2311	100,0	27	8,0
16	Sono interessato agli argomenti dell'insegnamento.	104	4,5	169	7,3	912	39,4	1130	48,8	2315	100,0	23	8,0
17	Sono complessivamente soddisfatto di come è stato svolto l'insegnamento.	98	4,3	200	8,7	1029	44,8	968	42,2	2295	100,0	43	8,0

Confronto temporale dei valori medi delle risposte ai vari item

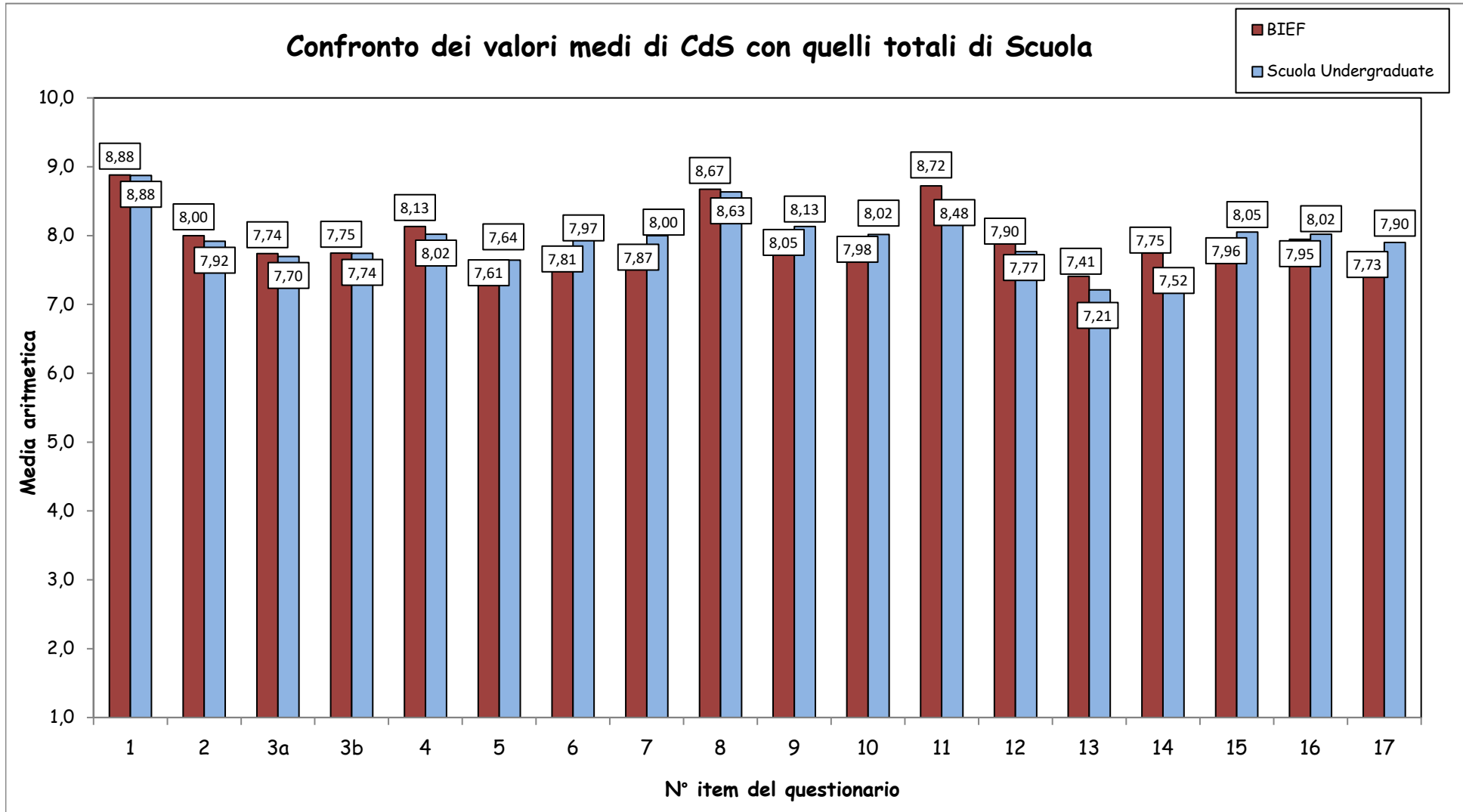


Programma "Valutazione della Didattica" a.a. 2018-2019 - Studenti Frequentanti

Scuola Undergraduate

Corso di laurea: BIEF

N° risposte: 2338

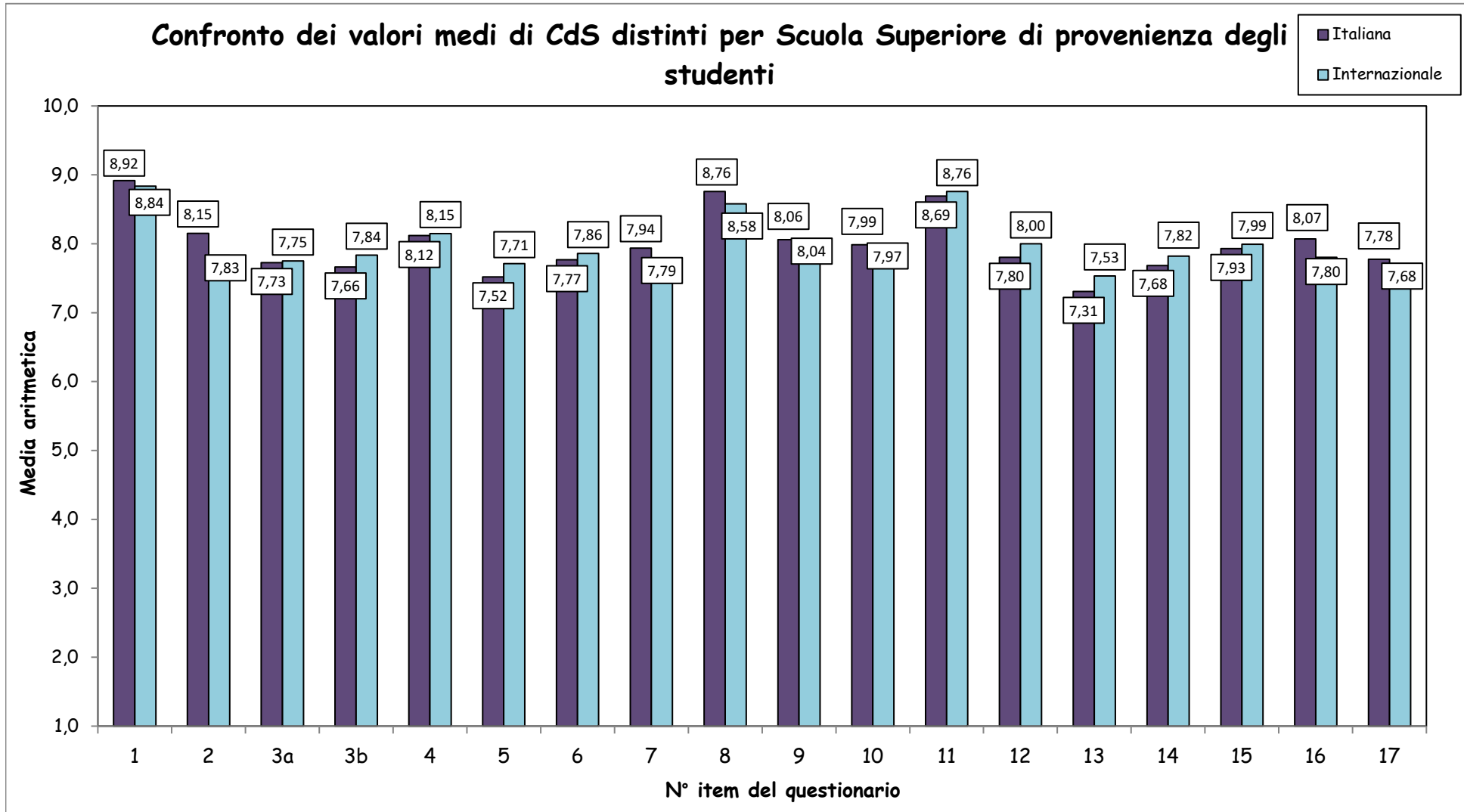


Programma "Valutazione della Didattica" a.a. 2018-2019 - Studenti Frequentanti

Scuola Undergraduate

Corso di laurea: BIEF

N° risposte: 2338





## 2. VALUTAZIONI ESPRESSE DAGLI STUDENTI "NON FREQUENTANTI"\*

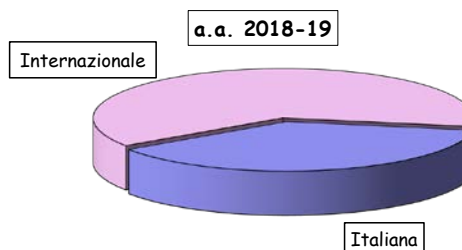
### INFORMAZIONI SUI RISPONDENTI

#### Anno di corso

	Questionari compilati		% questionari su iscritti agli insegnamenti	
	v.a.	%	2018-19	2017-18
1°	294	31,7	17,1	17,1
2°	348	37,5	14,0	14,0
3°	286	30,8	11,3	13,5
TOTALE	928	100,0	13,8	13,9

#### Scuola superiore di provenienza:

	v.a.	% 2018-19	% 2017-18
Italiana	350	37,7	46,1
Internazionale	578	62,3	53,9
TOTALE	928	100,0	100,0



(\*): Sono considerate esclusivamente le valutazioni degli studenti che, al momento della compilazione del questionario (in aula o a distanza), hanno dichiarato di aver frequentato meno del 50% delle lezioni.

Programma "Valutazione della Didattica" a.a. 2018-2019 - Studenti non Frequentanti

Scuola Undergraduate

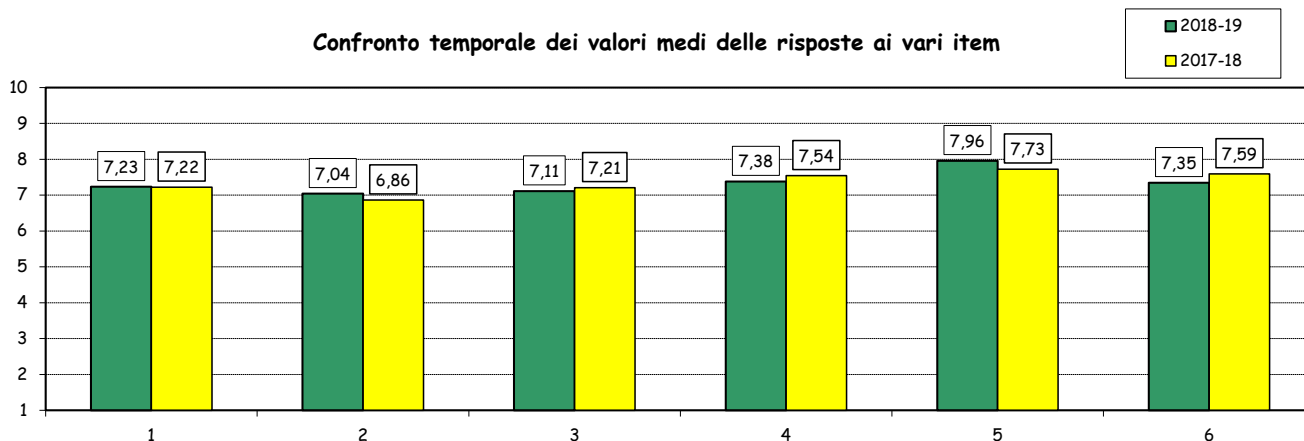
Corso di laurea: BIEF

N° risposte: 928

VALUTAZIONI

Item	Risposte	Completo		Disaccordo		Accordo		Completo		Totale		N.R.	Valore Mediano complessivo
		1-2		3-4-5		6-7-8		9-10					
		v.a.	%	v.a.	%	v.a.	%	v.a.	%	v.a.	%		
1	Le conoscenze preliminari possedute sono risultate sufficienti per la comprensione degli argomenti previsti dal programma d'esame.	39	4,4	148	16,8	402	45,5	294	33,3	883	100,0	45	8,0
2	Il carico di studi dell'insegnamento è proporzionato ai crediti assegnati.	61	7,0	127	14,5	431	49,1	258	29,4	877	100,0	51	8,0
3	Il materiale didattico (indicato e disponibile) è adeguato per lo studio della materia.	59	6,8	121	13,9	425	48,7	268	30,7	873	100,0	55	8,0
4	Le modalità d'esame sono state definite in modo chiaro.	63	7,2	108	12,3	374	42,6	332	37,9	877	100,0	51	8,0
5	Il docente è effettivamente reperibile per chiarimenti e spiegazioni.	27	3,1	78	9,0	357	41,1	407	46,8	869	100,0	59	8,0
6	Sono interessato agli argomenti dell'insegnamento.	57	6,5	113	12,9	382	43,7	323	36,9	875	100,0	53	8,0

Confronto temporale dei valori medi delle risposte ai vari item



Riepilogo dei valori medi relativi ai vari item a confronto con quelli assegnati dagli studenti che hanno frequentato le lezioni (>50%)

